



Evaluación del Plan Operativo Institucional III Trimestre 2018





EVALUACIÓN DEL PLAN OPERATIVO INSTITUCIONAL AL TERCER TRIMESTRE DEL 2018

INTRODUCCIÓN

El Fondo Nacional de Desarrollo Pesquero – FONDEPES, es un organismo público ejecutor del Ministerio de la Producción responsable de promover, ejecutar y apoyar técnica, económica y financieramente el desarrollo de las actividades y proyectos de la pesca artesanal y de la acuicultura.

Para el presente ejercicio fiscal el FONDEPES continúa en el proceso de gestión por resultados, encontrándose inmerso a nivel de sector, dentro de dos (02) *Programas Presupuestales*:

- i. PP 0094 “Ordenamiento y Desarrollo de la Acuicultura”, y
- ii. PP 0095 “Fortalecimiento de la Pesca Artesanal”.

Es preciso mencionar, que los Programas Presupuestales son estrategias de gestión pública que vincula la asignación de recursos a productos y resultados medibles a favor de la población. En tal sentido, el Plan Operativo Institucional (POI) es un instrumento de gestión que contiene la programación de acciones estratégicas y proyectos articulados al Presupuesto Institucional Modificado (PIM), los mismos que se desarrollaron durante el tercer trimestre del año fiscal 2018. Estas acciones están orientadas a lograr los objetivos institucionales, promoviendo el uso eficiente de los recursos, con criterios de eficiencia, calidad de gasto y transparencia.

El POI fue aprobado mediante Resolución Jefatural N° 055- 2017-FONDEPES/J del 31 de Julio de 2017; y modificado mediante Resolución Jefatural N° 100-2017-FONDEPES/J de fecha 29 de diciembre 2017 y reformulado mediante Resolución Jefatural N° 044-2018-FONDEPES/J, de fecha 09 de mayo de 2018, siendo elaborado en el Marco del Plan Estratégico Sectorial Multianual 2018 – 2021 y el Plan Estratégico Institucional 2016 – 2018.

El presente documento consolida los resultados de la gestión del FONDEPES, correspondiente al tercer trimestre del año 2018, a través de la evaluación del Plan Operativo Institucional. Asimismo, permite visualizar el grado de eficacia obtenido en el cumplimiento de las metas físicas y presupuestarias contempladas en las actividades y proyectos para el período en evaluación, así como, el grado de *eficiencia* en el cumplimiento de las mismas, en relación al uso de los recursos presupuestarios en los gastos efectuados en el mismo periodo.

La información está organizada de acuerdo a los órganos de línea, administración interna, asesoría y apoyo, responsables en el ámbito de sus funciones, de la ejecución al tercer trimestre 2018. Se analiza también su avance financiero, físico, los principales logros obtenidos y los inconvenientes presentados en la ejecución.

Finalmente, se formulan conclusiones y recomendaciones que permitirán prever las acciones que contribuyan al perfeccionamiento del proceso de planeamiento operativo y al cumplimiento de las metas establecidas para el tercer trimestre del periodo 2018.





EVALUACIÓN DEL PLAN OPERATIVO INSTITUCIONAL AL TERCER TRIMESTRE DEL 2018

ÍNDICE

I.	GENERALIDADES.....	4
1.1.	Organización.....	4
1.2.	Marco Estratégico.....	5
1.3.	Organización Institucional.....	7
II.	RESUMEN EJECUTIVO.....	8
2.1	PIA-PIM y Ejecución.....	8
2.2	Ejecución por Unidades Orgánicas.....	10
2.3	Modificación de metas físicas.....	12
III.	DIRECCIÓN GENERAL DE INVERSIÓN PESQUERA ARTESANAL Y ACUÍCOLA (DIGENIPAA).....	13
3.1	Ejecución Financiera.....	13
3.2	Ejecución de la Meta Física.....	14
IV.	DIRECCIÓN GENERAL DE CAPACITACIÓN Y DESARROLLO TÉCNICO EN ACUICULTURA (DIGECADETA).....	26
4.1	Ejecución Financiera.....	26
4.2	Ejecución de la Meta Física.....	27
V.	DIRECCIÓN GENERAL DE CAPACITACIÓN Y DESARROLLO TÉCNICO EN PESCA ARTESANAL (DIGECADEPA).....	45
5.1	Ejecución Financiera.....	45
5.2	Ejecución de la Meta Física.....	45
VI.	DIRECCIÓN GENERAL DE PROYECTOS Y GESTIÓN FINANCIERA PARA EL DESARROLLO PESQUERO ARTESANAL Y ACUÍCOLA (DIGEPROFIN).....	52
6.1	Ejecución Financiera.....	52
6.2	Ejecución de la Meta Física.....	52
VII.	ÓRGANOS DE DIRECCIÓN, CONTROL INSTITUCIONAL, DEFENSA JURÍDICA Y ADMINISTRACIÓN INTERNA.....	61
VIII.	INTERVENCIÓN DE FONDEPES EN EL MARCO DE LOS PROGRAMAS PRESUPUESTALES.....	80
IX.	CONCLUSIONES.....	82
X.	RECOMENDACIONES.....	84
XI.	ANEXO.....	86



I. GENERALIDADES

1.1. Organización

Mediante Decreto Supremo N° 010-92 de fecha 05 de junio 1992, se creó el Fondo Nacional de Desarrollo Pesquero – FONDEPES, producto de la fusión del Fondo de Desarrollo Pesquero Artesanal FONDEPA, Fondo de Reactivación del Sector Pesquero FONRESPE, Programa de Infraestructura Pesquera Artesanal PDIPA y el Fondo de Financiamiento de Infraestructura Pesquera – FOFIP.

El FONDEPES es un organismo público ejecutor, adscrito al Ministerio de la Producción - PRODUCE, con personería jurídica de derecho público y constituye un Pliego Presupuestal, funciona con autonomía técnica, económica y administrativa y actúa con arreglo a la política, objetivos y metas que apruebe el Sector. Tiene por finalidad promover, ejecutar y apoyar técnica, económica y financieramente el desarrollo de la actividad pesquera artesanal marítima y continental; así como las actividades pesqueras y acuícolas, principalmente en la dotación de infraestructura básica orientada al desarrollo y distribución de recursos hidrobiológicos, el fortalecimiento de capacidades de los gobiernos regionales, locales, pescadores artesanales, acuicultores; generando y proporcionando incentivos previstos en las disposiciones legales vigentes.

El FONDEPES está sujeto al marco normativo y actúa en concordancia con la política, planes y objetivos que aprueba el Ministerio de la Producción. Ejerce sus competencias y funciones en el ámbito nacional, tiene su domicilio legal y sede principal en la ciudad de Lima y puede establecer órganos desconcentrados para el mejor cumplimiento de sus fines.

Las funciones generales del FONDEPES, son:

- Formular y proponer lineamientos de política en las materias de su competencia, en el marco de las políticas nacionales y sectoriales emitidas por el Ministerio de la Producción;
- Supervisar el desarrollo y cumplimiento de las actividades específicas en materias de su competencia;
- Promover y ejecutar estudios de carácter técnico, asesorías, asistencia técnica, a gobiernos regionales, gobiernos locales, pescadores artesanales y acuicultores, individuales o asociados, para el desarrollo de la pesquería artesanal y la acuicultura;
- Promover el desarrollo y gestión de infraestructuras para el desembarque, procesamiento, distribución y comercialización, homologadas a las normas sanitarias vigentes;
- Promover y fomentar el desarrollo sostenible de la pesquería artesanal y la acuicultura, mediante el financiamiento de programas crediticios y apoyo financiero a costos financieros adecuados, así como otros productos que pueda desarrollar;



EVALUACIÓN DEL PLAN OPERATIVO INSTITUCIONAL AL TERCER TRIMESTRE DEL 2018

- Incentivar la formalización e implementación de modelos empresariales reconocidos por Ley y relacionados a la pesca artesanal y acuicultura;
- Identificar y promover oportunidades de inversiones en pesca artesanal y acuicultura, propiciando la descentralización productiva y el aprovechamiento de las ventajas competitivas y comparativas para el acceso a nuevos mercados en las materias de su competencia;
- Proporcionar y prestar servicios de apoyo a la actividad pesquera artesanal y acuícola mediante la óptima utilización de sus bienes muebles e inmuebles;
- Programar, promover, dirigir, ejecutar y evaluar actividades de capacitación, entrenamiento y transferencia tecnológica, dirigido a Gobiernos Regionales, Gobiernos Locales, pescadores artesanales y acuicultores, así como a personas interesadas en dichas actividades, en el marco de la pesca responsable y la conservación del ambiente;
- Brindar servicios de formación, capacitación y asistencia técnica para la producción y comercialización acuícola;
- Desarrollar, adaptar y transferir tecnologías de cultivo de especies en colaboración con sectores públicos y privados;
- Fomentar el desarrollo sostenible de la pesca artesanal y la acuicultura, a través del apoyo técnico, económico y financiero; y,
- Ejercer cualquier otra facultad que se derive de sus fines y las demás que expresamente le confiera la Ley.

1.2. Marco Estratégico

Las reformulaciones del POI se elaboraron en el Marco del Plan Estratégico Sectorial Multianual 2018 – 2021, el Plan Estratégico Institucional 2016 – 2018.

Visión del Sector Producción

VISIÓN

Empresas produciendo y accediendo a mercados de manera sostenible, competitiva y con altos niveles de productividad.

Misión del FONDEPES

MISIÓN

Promover el desarrollo integral de la actividad pesquera artesanal y acuícola en el ámbito nacional, a favor de los pescadores artesanales y acuicultores; contribuyendo al mejoramiento productivo responsable y sostenible.



EVALUACIÓN DEL PLAN OPERATIVO INSTITUCIONAL AL TERCER TRIMESTRE DEL 2018

1.2.1 Objetivos Estratégicos Institucionales

El FONDEPES conforme a sus competencias y funciones, se encuentra alineado a los objetivos estratégicos, las políticas y estrategias del Plan Estratégico Sectorial Multianual del Sector Producción (PESEM), siendo su marco de actuación para la programación de actividades y proyectos a ejecutarse durante cada ejercicio para contribuir al fortalecimiento de la pesca artesanal y el ordenamiento y desarrollo de la acuicultura, así como, la implementación de las normas sanitarias vigentes, permitiendo que los productos hidrobiológicos cumplan los estándares de calidad, condiciones óptimas de higiene y sanidad del consumo humano directo. Finalmente, contribuir a mejorar la competitividad de los agentes de la pesca artesanal y acuicultura, generando mayor valor agregado a sus productos.

El FONDEPES, a través de sus órganos de línea, desarrolla tres (03) objetivos estratégicos orientados a potenciar el financiamiento de la actividad de las unidades económicas en el Sector Producción, potenciar el crecimiento y desarrollo competitivo de la actividad acuícola y fortalecer la actividad pesquera con un enfoque de desarrollo sostenible.

Asimismo, cuenta con órganos de asesoramiento y apoyo que contribuyen al logro de los objetivos estratégicos, los mismos que se detallan a continuación:

OBJETIVOS ESTRATÉGICOS INSTITUCIONALES ALINEADOS AL PLAN ESTRATÉGICO SECTORIAL MULTIANUAL

Objetivo Estratégico Sectorial	Acción Estratégica Sectorial	Objetivo Estratégico Institucional	FONDEPES Órgano Responsable
Mejorar la cadena de valor de los productos hidrobiológicos	Promover el acceso al financiamiento de las unidades económicas de la pesca artesanal y acuicultura.	Mejorar la productividad de las unidades económicas.	Dirección General de Proyectos y Gestión Financiera para el Desarrollo Pesquero Artesanal y Acuícola (DIGEPROFIN)
	Promover la innovación en pesca y la acuicultura	Potenciar la competitividad acuícola.	Dirección General de Capacitación y Desarrollo Técnico en Acuicultura (DIGECADETA)
	Promover la innovación en pesca y la acuicultura	Mejorar la competitividad a los Agentes de la Pesca.	Dirección General de Capacitación y Desarrollo Técnico en Pesca Artesanal (DIGECADEPA)
	Mejorar el nivel de cumplimiento de los estándares de sanidad e inocuidad de los productos de origen pesquero y acuícola.		Dirección General de Inversión Pesquera Artesanal y Acuícola (DIGNIPAA)

Fuente: - PESEM 2017 - 2021, aprobado con R.M. N° 354-2017-PRODUCE.

- Dirección General de Inversión Pesquera Artesanal y Acuícola (DIGNIPAA).
- Dirección General de Proyectos y Gestión Financiera para el Desarrollo Pesquero Artesanal y Acuícola (DIGEPROFIN).
- Dirección General de Capacitación y Desarrollo Técnico en Acuicultura (DIGECADETA).
- Dirección General de Capacitación y Desarrollo Técnico en Pesca Artesanal (DIGECADEPA).

Elaboración: OGPP-FONDEPES.



J. CÁNCHIS

1.3. Organización Institucional

Para el desarrollo de sus actividades el FONDEPES cuenta con la siguiente estructura Orgánica:

01. Órganos de Alta Dirección

- 01.1 Jefatura.
- 01.2 Secretaría General.

02. Órgano de Control Institucional

- 02.1. Órgano de Control Institucional (OCI).

03. Órgano de Defensa Jurídica

- 03.1 Procuraduría Pública (PP).

04. Órganos de Administración Interna

04.1 Órganos de Asesoramiento

- 04.1.1 Oficina General de Planeamiento y Presupuesto (OGPP).

- 04.1.2 Oficina General de Asesoría Jurídica (OGAJ).

04.2 Órganos de Apoyo

- 04.2.1 Oficina General de Administración (OGA).

05. Órganos de Línea

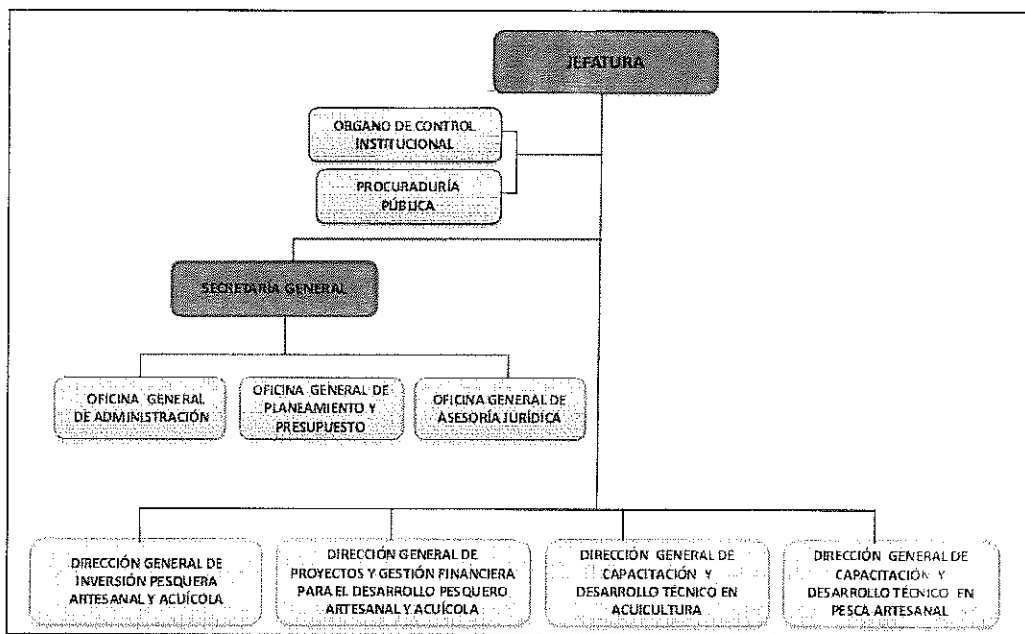
- 05.1 Dirección General de Inversión Pesquera Artesanal y Acuícola (DIGENIPAA).

- 05.2 Dirección General de Proyectos y Gestión Financiera para el Desarrollo Pesquero Artesanal y Acuícola (DIGEPROFIN).

- 05.3 Dirección General de Capacitación y Desarrollo Técnico en Acuicultura (DIGECADETA).

- 05.4 Dirección General de Capacitación y Desarrollo Técnico en Pesca Artesanal (DIGECADEPA).

Gráfico N° 01: ORGANIGRAMA FONDEPES



Fuente: ROF - Aprobado con R.M. N° 346-2012-PRODUCE



II. RESUMEN EJECUTIVO

2.1 PIA-PIM y Ejecución

a) Presupuesto Institucional de Apertura (PIA):

Mediante Ley N° 30693, de fecha 06/12/2017, se aprueba la Ley de Presupuesto del Sector Público para el Año Fiscal 2018, por la suma de S/ 94,269,358 por toda fuente de financiamiento; siendo la desagregación de la siguiente manera S/ 84,083,358.00 por la fuente de Recursos Ordinarios y S/ 10,186,000.00 por la fuente de Recursos Directamente Recaudados.

Mediante Resolución Jefatural N° 097-2017-FONDEPES/J, de fecha 29/12/2017, se aprobó el Presupuesto Institucional de Apertura para el año 2018.

De igual manera, mediante Resolución Jefatural N° 100-2017-FONDEPES/J, de fecha 29/12/2017, se aprobó el Plan Operativo Institucional para el Año Fiscal 2018, donde se estableció la programación de acciones estratégicas y proyectos de modo articulado al Presupuesto Institucional de Apertura.

b) Presupuesto Institucional Modificado (PIM):

Mediante Resolución Jefatural N° 017-2018-FONDEPES/J, de fecha 13/02/2018, se aprobó la incorporación de mayores recursos por la fuente de financiamiento Donaciones y Transferencias, para la actividad apoyo financiero para la pesca artesanal la ejecución de los proyectos de inversión por la suma de S/ 1,793,500.00.

Mediante Resolución Jefatural N° 019-2018-FONDEPES/J, de fecha 23/02/2018, se aprobó la incorporación de mayores fondos públicos en la fuente de financiamiento Donaciones y Transferencias, autorizada mediante la Resolución Ministerial 066-2018-PRODUCE, para la continuidad de la ejecución de proyectos de inversión de construcción, mejoramiento, reparación y/o mantenimiento de infraestructura pesquera artesanal por la suma de S/ 7,119,435.

Mediante Resolución Jefatural N° 029-2018-FONDEPES/J, de fecha 19/03/2018, se aprueba la desagregación de recursos aprobados mediante Decreto Supremo N° 057-2018-EF, que autoriza un crédito suplementario para la continuidad de proyectos de inversión pública en el Presupuesto del Sector Público para el año fiscal 2018, hasta por la suma de S/ 9,234.719.

Mediante Resolución Jefatural N° 036-2018-FONDEPES/J, de fecha 03/04/2018, se aprueba la desagregación de recursos, de acuerdo a lo establecido en el Decreto Supremo N° 070-2018-EF, que autoriza un crédito suplementario, a favor de FONDEPES para la continuidad de inversiones por un monto de S/. 2,391,920.



EVALUACIÓN DEL PLAN OPERATIVO INSTITUCIONAL AL TERCER TRIMESTRE DEL 2018

Con Resolución Jefatural N° 037-2018-FONDEPES/J, de fecha 09/04/2017, se autoriza la incorporación de mayores fondos públicos en el Presupuesto Institucional del Fondo Nacional de Desarrollo Pesquero, provenientes del saldo de balance, hasta por la suma de S/ 2,524,179.

Con Resolución Jefatural N° 044-2018-FONDEPES/J, de fecha 09//05/2018, se aprobó la Primera Reformulación del Plan Operativo POI 2018 del Fondo Nacional de Desarrollo Pesquero.

Con Resolución Jefatural N° 053-2018-FONDEPES/J, de fecha 22/05/2018, se autoriza la incorporación de mayores fondos públicos en el presupuesto institucional para el año 2018, provenientes de la Resolución Ministerial N° 217-2018-PRODUCE, por el monto de S/ 16,624,156.

Con Resolución Jefatural N° 111-2018-FONDEPES/J, de fecha 19/09/2018, se aprueba la desagregación de los recursos autorizados en el numeral 2.4 del artículo 2 de la Ley N° 30847, en la fuente de financiamiento Recursos Ordinarios, a favor del Pliego 059: Fondo Nacional de Desarrollo Pesquero, destinado al financiamiento de inversiones prioritarias, por el monto de S/ 15,388,411.

Con Resolución Jefatural N° 115-2018 FONDEPES/J, de fecha 25/09/2018, se autoriza la incorporación de mayores fondos públicos en el Presupuesto Institucional del Pliego 059: Fondo Nacional de Desarrollo Pesquero para el año Fiscal 2018, en la fuente de financiamiento Recursos Directamente Recaudados, hasta por la suma de S/ 153,995.

Cuadro N° 2.1: Modificaciones del Presupuesto Institucional de Apertura, 2018

Dispositivo Legal	Descripción	Mes	RO	RDR	DO y TRANS	ROOC	Total FONDEPES
Presupuesto Institucional de Apertura (Resolución Jefatural N°097 -2017-FONDEPES/J)	Presupuesto Institucional de Apertura 2018	Diciembre	84,083,358	10,186,000			94,269,358
Resolución Jefatural N° 017-2018-FONDEPES/J.	Incorporación de mayores fondos públicos por saldos de balance	Febrero			1,793,500		1,793,500
Resolución Jefatural N° 019-2018-FONDEPES/J. (R.M. N° 066-2018-PRODUCE)	Autoriza la incorporación de mayores recursos para la continuidad de la ejecución de proyectos de inversión.	Febrero			7,119,435		7,119,435
Resolución Jefatural N° 029-2018-FONDEPES/J. (D.S. N°057-2018-EF)	Aprueba la desagregación de recursos vía crédito suplementario para la continuidad de proyectos de inversión pública.	Marzo				9,234,719	9,234,719
Resolución Jefatural N° 036-2018-FONDEPES/J. (D.S. N° 070-2018-EF)	Aprueba la desagregación de recursos de acuerdo a lo establecido en el Decreto Supremo N° 070-2018-EF, que autoriza un crédito suplementario para la continuidad de ejecución de inversiones.	Abril				2,391,920	2,391,920
Resolución Jefatural N° 37-2018-FONDEPES/J.	Autoriza la incorporación de mayores fondos públicos en el Presupuesto Institucional.	Abril		2,524,179			2,524,179
Resolución Jefatural N°053 -2018-FONDEPES/J. (R.M. N° 217-2018-PRODUCE)	Autorizar la incorporación de mayores fondos públicos mediante resolución Ministerial N° 217-2018-PRODUCE.	Mayo			16,624,156		16,624,156



EVALUACIÓN DEL PLAN OPERATIVO INSTITUCIONAL AL TERCER TRIMESTRE DEL 2018

Dispositivo Legal	Descripción	Mes	RO	RDR	DO y TRANS	ROOC	Total FONDEPES
Resolución Jefatural N° 111-2018-FONDEPES/J (Ley N° 30847), Ley que aprueba diversas disposiciones presupuestarias para promover la ejecución del gasto público en inversiones públicas y otras medidas.	Art. 2, numeral 2.4 autoriza la transferencia de partidas del presupuesto público a favor de los pliegos FONDEPES y SANIPES	Setiembre	15,388,411				15,388,411
(Ley N° 28411, Ley General del Sistema Nacional de Presupuesto)	Autorizar la incorporación de mayores fondos públicos.	Setiembre		153,995			153,995
PIM			99,471,769	12,864,174	25,537,091	11,626,639	149,499,673

Fuente: SIAF 2018.
Elaboración: OGPP-FONDEPES.

En consecuencia, al tercer trimestre del presente año, el Presupuesto Institucional Modificado del FONDEPES totalizó S/ 149,499,673 conformado por 66.54% de Recursos Ordinarios, 8.60% de Recursos Directamente Recaudados, 7.78% de Recursos por Operaciones Oficiales de Crédito y 17.08% por Donaciones y Transferencias.

Así, el PIM se incrementó en S/ 55,230,315 y representa el 58.59% del PIA aprobado para el presente año. Dicha variación es resultado de las incorporaciones presentadas en el cuadro N° 3.2 anterior.

c) Ejecución al III trimestre:

La ejecución total acumulada al tercer trimestre fue de S/ 86,824,159.38 el cual representa un 58.08% de avance con respecto al PIM, y está constituida por gasto corriente S/ 19,576,124.65 y gasto de capital S/ 67,248,034.73.

Al respecto mostramos la ejecución registrada al tercer trimestre, en el siguiente cuadro con los datos del PIA, el PIM, según categoría y genérica.

Cuadro N° 2.2: Ejecución Total según Categoría y Genérica de Gasto, 2018

Categoría y genérica de gasto	PIA (S/)	PIM (S/)	Ejecución Ene-Set (S/)	Avance respecto al PIM (% Ene.-Set.)
GASTOS CORRIENTES	25,993,000.00	28,325,765.00	19,576,124.65	69.11%
2.1 PERSONAL Y OBLIGACIONES SOCIALES	2,875,800.00	2,629,518.00	1,815,130.23	69.03%
2.2 PENSIONES Y OTRAS PRESTACIONES SOCIALES	186,240.00	132,236.00	78,780.35	59.58%
2.3 BIENES Y SERVICIOS	22,778,360.00	25,138,902.00	17,328,232.14	68.93%
2.5 OTROS GASTOS	152,600.00	425,109.00	353,981.93	83.27%
GASTOS DE CAPITAL	68,276,358.00	121,173,908.00	67,248,034.73	55.50%
2.6 ADQUISICION DE ACTIVOS NO FINANCIEROS	61,276,358.00	112,319,913.00	60,831,981.89	54.16%
2.7 ADQUISICION DE ACTIVOS FINANCIEROS	7,000,000.00	8,853,995.00	6,416,052.84	72.47%
Total, FONDEPES	94,269,358.00	149,499,673.00	86,824,159.38	58.08%

Fuente: SIAF 2018.
Elaboración: OGPP-FONDEPES.

2.2 Ejecución por Unidades Orgánicas

En el cuadro N° 2.3 se observa la distribución de los recursos por fuente de financiamiento del Presupuesto Institucional Modificado y ejecución al mes de setiembre de 2018 según Categorías Presupuestales y órganos a cargo de su ejecución.



J. CANCHIS

EVALUACIÓN DEL PLAN OPERATIVO INSTITUCIONAL AL TERCER TRIMESTRE DEL 2018

Del gráfico, observamos que, la Dirección General de Inversión Pesquera Artesanal y Acuícola (DIGENIPAA) dispone de un presupuesto de S/ 114,764,042 y concentra el 76.77% de los recursos disponibles por toda fuente al tercer trimestre del presente año, ello debido a que es la Dirección que tiene a su cargo las inversiones de la entidad y cuya ejecución acumulada representa el 54.61%.

En tanto, la Dirección General de Proyectos y Gestión Financiera para el Desarrollo Pesquero Artesanal y Acuícola (DIGEPROFIN) cuenta con S/ 12,223,501 que representa el 8.17% del presupuesto, es la Dirección encargada de otorgar financiamiento a pescadores artesanales y acuicultores, y su ejecución acumulada al tercer trimestre alcanzó el 70.42%.

La Dirección General de Capacitación y Desarrollo Técnico en Acuicultura (DIGECADETA) su presupuesto asciende a S/ 4,471,410 que representa el 2.99%, mientras que la Dirección General de Capacitación y Desarrollo Técnico en Pesca Artesanal (DIGECADEPA) tiene S/ 4,306,472 que representan el 2.88% del presupuesto, que son las encargadas de las capacitaciones, asistencias técnicas y desarrollo tecnológico en pesca y acuicultura, cuyas ejecuciones alcanzaron el 65.40% y 70.58% respectivamente al tercer trimestre.

Finalmente, la Alta Dirección, el Órgano de Control Institucional, de Defensa Jurídica y los Órganos de Administración Interna cuentan con un presupuesto de S/ 13,734,248 que representan el 9.19% del total de recursos de la institución y cuya ejecución en conjunto alcanzaron el 69.71%.

Cuadro N° 2.3: Distribución de Recursos por Unidades Orgánicas, 2018

Dependencia y Categoría Presupuestal	PIM (S/)				Total	Ejecución Ene.-Set. (S/)				Avance respecto al Pim (%) Ene.-Set.	
	RO	RDR	ROOC	DYT		RO	RDR	ROOC	DYT		
ALTA DIRECCIÓN Y OFICINAS	8,921,166.00	4,813,062.00	0.00	0.00	13,734,248.00	6,617,492.80	2,957,310.24	0.00	0.00	9,574,803.04	69.71%
9001. Acciones Centrales	8,921,166.00	3,881,608.00	0.00	0.00	12,812,774.00	6,617,492.80	2,274,668.62	0.00	0.00	8,892,161.42	69.40%
9002. Asignaciones Presupuestarias que no Resultan En Productos	0.00	921,474.00	0.00	0.00	921,474.00	0.00	682,641.62	0.00	0.00	682,641.62	74.08%
DIGECADEPA	3,333,908.00	972,584.00	0.00	0.00	4,306,472.00	2,531,772.83	507,616.58	0.00	0.00	3,039,389.41	70.58%
0095. Fortalecimiento de la Pesca Artesanal	2,507,378.00	612,803.00	0.00	0.00	3,120,181.00	1,844,620.85	309,629.88	0.00	0.00	2,251,250.73	72.15%
9002. Asignaciones Presupuestarias que no Resultan En Productos	826,530.00	359,781.00	0.00	0.00	1,186,291.00	590,151.98	197,986.70	0.00	0.00	788,138.68	66.44%
DIGECADETA	3,511,741.00	959,869.00	0.00	0.00	4,471,410.00	2,586,714.10	337,633.63	0.00	0.00	2,924,347.73	65.40%
0094. Ordenamiento y Desarrollo de la Acuicultura	3,380,284.00	783,987.00	0.00	0.00	4,164,271.00	2,488,900.33	209,386.12	0.00	0.00	2,698,286.45	64.80%
9002. Asignaciones Presupuestarias que no Resultan En Productos	131,457.00	175,882.00	0.00	0.00	307,339.00	97,813.77	128,247.51	0.00	0.00	226,061.28	73.60%
DIGENIPAA	78,262,228.00	1,131,584.00	11,626,639.00	23,743,591.00	114,764,042.00	41,087,761.12	907,632.50	4,186,694.74	16,495,431.00	62,677,519.36	54.61%
0095. Fortalecimiento de la Pesca Artesanal	78,079,903.00	206,266.00	11,112,727.00	12,752,236.00	100,151,132.00	39,431,766.83	199,294.70	3,766,952.74	6,044,549.28	49,442,563.55	49.37%
9002. Asignaciones Presupuestarias que no Resultan En Productos	2,182,325.00	925,318.00	513,912.00	10,991,355.00	14,612,910.00	1,655,994.29	708,337.80	419,742.00	10,450,881.72	13,234,953.81	90.57%
DIGEPROFIN	5,442,726.00	4,987,275.00	0.00	1,793,500.00	12,223,501.00	4,672,173.99	3,136,476.46	0.00	799,450.39	8,608,098.84	70.42%
0094. Ordenamiento y Desarrollo de la Acuicultura	3,456,654.00	3,522,285.00	0.00	0.00	6,978,939.00	2,973,952.90	2,271,052.48	0.00	0.00	5,145,005.38	73.72%
0095. Fortalecimiento de la Pesca Artesanal	1,986,072.00	1,465,010.00	0.00	1,793,500.00	5,244,582.00	1,798,221.09	865,422.98	0.00	799,450.39	3,463,084.46	66.03%
Total	99,471,768.00	12,864,174.00	11,626,639.00	25,537,091.00	149,499,673.00	57,495,914.84	7,846,666.41	4,186,694.74	17,294,881.39	66,824,159.38	58.08%

Fuente: SIAF 2018.

Elaboración: OGPP-FONDEPES.



J. CANCHIS

2.3 Modificación de metas físicas

2.3.1 Modificación de la meta física por incorporación de recursos

- ✓ Mediante Resolución Jefatural N° 053-2018-FONDEPES/J, se autoriza la incorporación de mayores fondos públicos en el presupuesto institucional del pliego, por la suma de S/ 16, 624,156, para la continuidad de inversiones iniciadas el año 2017, la Dirección General de Inversión Pesquera Artesanal y Acuícola, mediante Memorando N° 1870-2018-FONDEPES/DIGENIPAA, informa que con la incorporación de estos recursos se han creado 06 metas presupuestarias (0154-0155-0156-0157-0158-0159), asimismo, pone énfasis en que las inversiones programas en el Plan Operativo Institucional que se han visto beneficiadas con la emisión de la Resolución no han sufrido modificación en las metas físicas debido a que los recursos asignados servirán para financiar trabajos adicionales y ampliaciones de plazos no previstos.
- ✓ Mediante Resolución Jefatural N° 111-2018-FONDEPES/J, se aprueba la desagregación de los recursos autorizados en el numeral 2.4 de la Ley N° 30847 hasta por la suma de S/ 15, 388,411.00, la Dirección General de Inversión Pesquera Artesanal y Acuícola, informa que con la incorporación de recursos se han creado 07 metas presupuestarias (0161-0162-0163-0164-0165-0166-0167), asimismo para las inversiones programas en el POI que se han visto beneficiadas con la emisión de la Resolución no han sufrido modificación en las metas físicas debido a que los recursos asignados servirán para financiar las metas presupuestarias existentes.
- ✓ Mediante Resolución Jefatural N° 115-2018-FONDEPES/J, que autoriza la incorporación de mayores fondos públicos en el Presupuesto Institucional del Pliego, hasta por la suma de S/ 153,995.00, La Dirección General de Proyectos y Gestión Financiera para el Desarrollo Pesquero Artesanal y Acuícola comunicó que la incorporación de recursos no incrementa las metas físicas en ninguna de las regiones intervenidas.

2.3.2 Modificación de metas físicas a través de modificaciones presupuestarias a nivel funcional programático

- ✓ Mediante Resolución de Secretaria General N° 093-2018-FONDEPES/SG, se formaliza las modificaciones presupuestarias efectuadas en nivel funcional programático del Pliego 059, entre ellas la solicitada a través de la Nota N° 065-2018-FONDEPES/DIGECADEPA, por la Dirección General de Capacitación y Desarrollo Técnico en Pesca Artesanal, del mismo modo mediante Nota N° 099-2018-FONDEPES/DIGECADEPA se solicita la apertura de la meta física que permitirá brindar capacitación en curtido y aplicación del cuero de piel de pescado a 30 personas en la región Loreto, incrementando la programación de la meta física anual de la actividad de 7,070 personas capacitadas a 7,100.

Igualmente, la Dirección General de Proyectos y Gestión Financiera para el Desarrollo Pesquero Artesanal y Acuícola (DIGEPROFIN) solicita la apertura de la meta presupuestaria para el otorgamiento de créditos en la región Ancash, mediante Memorándum N° 754-2018-FONDEPES/DIGEPROFIN informó acerca



EVALUACIÓN DEL PLAN OPERATIVO INSTITUCIONAL AL TERCER TRIMESTRE DEL 2018

de las variaciones en las metas físicas del Plan Operativo Institucional 2018, señalando los motivos que generan la necesidad de reprogramar las metas físicas de las actividades Apoyo Financiero para la Acuicultura donde se reducen metas físicas en la región San Martín las mismas que fueron trasladadas a la región Ancash (03 créditos) y se reduce 01 plan de negocio en la región San Martín, y en la actividad apoyo financiero para la pesca artesanal se reduce un plan de negocio en la región Arequipa y un plan de negocio en la región Moquegua.

III. DIRECCIÓN GENERAL DE INVERSIÓN PESQUERA ARTESANAL Y ACUÍCOLA (DIGENIPAA)

Es el órgano responsable de los Proyectos de Inversión Pública y/o proyectos integrales de acuerdo a los fines de la institución en beneficio del sector pesquero artesanal y acuícola, en el marco de la normatividad vigente. Está a cargo de un Director General y depende de la Jefatura del FONDEPES.

3.1 Ejecución Financiera

El Presupuesto Institucional de Apertura (PIA) asignado a la DIGENIPAA para el 2018 es de S/ 63, 670,725.00 y el Presupuesto Institucional Modificado (PIM) al mes de setiembre fue de S/ 114, 764,931.00, al tercer trimestre se ha ejecutado S/ 62, 677,519.36 que representa un 54.61% de avance con respecto al PIM.

Cuadro N° 3.1: Asignación y ejecución presupuestaria de DIGENIPAA, 2018

Categoría Presupuestal	Actividad	Asignación de Recursos (S/)		Ejecución Acumulada del Gasto	Avance respecto al PIM (%)
		PIA (a)	PIM (b)	(S/) III Trim. (c)	
9002 ASIGNACIONES PRESUPUESTARIAS QUE NO RESULTAN EN PRODUCTOS.	GESTION Y DIRECCION TECNICA DE PROYECTOS	2,527,367.00	2,487,478.00	1,793,993.44	72.12%
	MANTENIMIENTO Y REPARACION DE INFRAESTRUCTURA PESQUERA	0.00	135,298.00	129,607.43	95.79%
	MEJORAMIENTO DE INFRAESTRUCTURA PESQUERA	0.00	11,974,509.00	11,311,354.94	94.46%
	SUPERVISION Y LIQUIDACION DE OBRAS	0.00	16,514.00	0.00	0.00%
0095 FORTALECIMIENTO DE LA PESCA ARTESANAL	ESTUDIOS DE PRE - INVERSION	2,033,950.00	997,277.00	635,360.46	63.71%
	EXPEDIENTE TECNICO	0.00	148,160.00	0.00	0.00%
	FORTALECIMIENTO DE CAPACIDADES	0.00	340,800.00	13,935.75	4.09%
	GESTION Y ADMINISTRACION	0.00	285,569.00	217,619.33	76.21%
	INSTALACION DE INFRAESTRUCTURA PESQUERA	0.00	120,000.00	0.00	0.00%
	MEJORAMIENTO DE INFRAESTRUCTURA PESQUERA	59,109,408.00	98,259,326.00	48,575,648.01	49.44%
Total		63,670,725.00	114,764,931.00	62,677,519.36	54.61%

Fuente: SIAF 2018.

Elaboración: OGPP-FONDEPES.



J. CANCHIS



EVALUACIÓN DEL PLAN OPERATIVO INSTITUCIONAL AL TERCER TRIMESTRE DEL 2018

La Dirección General de Inversión Pesquera Artesanal y Acuícola ejecuta acciones de inversión que contribuyen a los productos asociados al Programa Presupuestal, 0095 "Fortalecimiento de la Pesca Artesanal" como: estudios de pre inversión, mejoramiento de infraestructura pesquera, instalación de infraestructura pesquera, fortalecimiento de capacidades y gestión y administración que cuenta con un PIM de S/ 100,151,132.00, asimismo en la Categoría Presupuestal Asignaciones Presupuestarias que no Resultan en Productos que tiene un PIM asignado de S/ 14,613799.00, ejecuta las actividades de gestión y dirección técnica de proyectos, mejoramiento de infraestructura pesquera y mantenimiento y reparación de infraestructura pesquera.

3.2 Ejecución de la Meta Física

En el tercer trimestre la ejecución de las metas físicas fue como sigue:

Intervenciones en Pre Inversión

- ✓ La formulación del estudio de pre inversión a nivel de perfil del "**DPA Puerto Rico**" se programó para el tercer trimestre, sin embargo no se registra ejecución, la unidad orgánica responsable informa que se encuentran determinando la mejor ubicación del DPA.
- ✓ El estudio de pre inversión a nivel de perfil del "**DPA Samanco**" para el tercer trimestre programó un avance del 0.6%, registrando una ejecución de 0.2%, que representa un avance de 33.33%.
- ✓ En el tercer trimestre se programó la culminación del estudio de pre inversión a nivel de perfil del "**DPA Casma**", sin embargo la ejecución registrada fue de 0.2%, que representa un avance del 20.00%.
- ✓ En el tercer trimestre se programó la formulación del estudio de pre inversión a nivel de perfil del "**DPA Sara Murillo**", sin embargo no se registra ejecución.
- ✓ La formulación del estudio de pre inversión del "**DPA Parachique**", se programó en el tercer trimestre, sin embargo no se registra ejecución.
- ✓ La formulación del estudio de pre inversión "**DPA Tambo de Mora**", programó para el tercer trimestre un avance de 0.2%, habiendo registrado una ejecución de 0.35%, que representa un avance de 175.00%.
- ✓ En el tercer trimestre se programó un avance del 0.4% en la formulación del estudio de pre inversión a nivel de perfil del "**DPA Pucusana**", sin embargo no se registró ejecución, la unidad orgánica responsable informa que se encuentran determinando la mejor ubicación para la creación del DPA.
- ✓ El estudio de pre inversión a nivel de perfil del "**DPA Huarmey**" programó en el tercer trimestre un avance del 0.4%, sin embargo, registró una ejecución de 0.15%, que representa un avance del 37.50%.
- ✓ En el tercer trimestre se programó un avance de 0.2% en la formulación del estudio de pre inversión a nivel de perfil del "**DPA Salaverry**", habiendo registrado una ejecución de 0.25%, que representa el 125.00% de avance.
- ✓ La formulación del estudio de pre inversión del "**Centro Acuícola La Arena**", no registra programación en el tercer trimestre, sin embargo, se registró un avance en la ejecución de 0.15%.



J. CANCHIS



EVALUACIÓN DEL PLAN OPERATIVO INSTITUCIONAL AL TERCER TRIMESTRE DEL 2018

- ✓ En el tercer trimestre se programó un avance de 0.5% en la formulación del estudio de pre inversión a nivel de perfil del “DPA Talara”, sin embargo no se registró ejecución.

Inversiones en ejecución

El FONDEPES, en la acción de inversión ejecuta intervenciones en el marco de dos categorías presupuestales: Asignaciones Presupuestarias que no Resultan en Productos-APNOP a través de la ejecución de inversiones de optimización, de ampliación marginal, de reposición y de rehabilitación y en Programas Presupuestales-PP a través de inversiones, en el tercer trimestre la ejecución se desarrolló de la siguiente manera:

Inversiones de optimización, de ampliación marginal, de reposición y de rehabilitación:

- ✓ **IOARR-DPA VILA VILA**, El cumplimiento de la meta física se alcanzó al primer trimestre conforme a su programación, en el tercer trimestre no se cuenta con programación, la unidad orgánica responsable, informa que el contratista no levanta las observaciones planteadas en la RSG N° 106-2018 FONDEPES/SG.
- ✓ **IOARR-C.A. TUNA CARRANZA**, En el tercer trimestre el componente obra no cuenta con programación, sin embargo, registra una ejecución de 0.28%.
- ✓ **IOARR-DPA PAITA**, El cumplimiento de la meta física se alcanzó al primer trimestre conforme a su programación, en el tercer trimestre no se cuenta con programación.
- ✓ **IOARR-DPA PARACHIQUÉ**, en el tercer trimestre no se cuenta con programación, sin embargo se registra una ejecución de 0.75%, el 03 de setiembre el comité de Recepción de Obra ha firmado el Acta de Recepción de Obra.
- ✓ **IOARR-DPA EL ÑURO**, El cumplimiento de la meta física se alcanzó al primer trimestre conforme a su programación, en el tercer trimestre no se cuenta con programación, mediante RSG N° 155-2018 FONDEPES/SG se aprobó la liquidación de obra.
- ✓ **IOARR-DPA LOS ORGANOS**, El cumplimiento de la meta física se alcanzó al segundo trimestre conforme a su programación, en el tercer trimestre no se cuenta con programación, en el mes de setiembre el contratista presentó la liquidación de obra.
- ✓ **IOARR-DPA PACASMAYO**, El cumplimiento de la meta física se alcanzó al segundo trimestre, en el tercer trimestre no se cuenta con programación, se encuentra pendiente la presentación de la liquidación de obra.
- ✓ **IOARR-DPA PUERTO PIZARRO**, El cumplimiento de la meta física se alcanzó al segundo trimestre conforme a su programación, en el tercer trimestre no se cuenta con programación, se encuentra pendiente la presentación de la liquidación de obra.
- ✓ **IOARR-DPA SALAVERRY**, El cumplimiento de la meta física se alcanzó al primer trimestre conforme a su programación, en el tercer trimestre no se cuenta con programación, la obra se encuentra recepcionada y liquidada.



J. CANCHIS

EVALUACIÓN DEL PLAN OPERATIVO INSTITUCIONAL AL TERCER TRIMESTRE DEL 2018

- ✓ **IOARR-DPA TALARA**, El cumplimiento de la meta física se alcanzó en el segundo trimestre conforme a su programación, en el tercer trimestre no se cuenta con programación, en el mes de setiembre el contratista ha presentado la liquidación de obra.
- ✓ **IOARR-TPZ PARACHIQUÉ**, El cumplimiento de la meta física se alcanzó en el segundo trimestre conforme a su programación, en el tercer trimestre no se cuenta con programación, en el mes de setiembre el contratista ha presentado la liquidación de obra.
- ✓ **IOARR-DPA LA PUNCHANA**, El cumplimiento de la meta física se alcanzó al primer trimestre conforme a su programación, en el tercer trimestre no se cuenta con programación.
- ✓ **IOARR-DPA SAN ANDRÉS**, El cumplimiento de la meta física se alcanzó al primer trimestre conforme a su programación, en el tercer trimestre no se cuenta con programación, la obra se encuentra recepcionada y liquidada.
- ✓ **IOARR-DPA LAGUNA GRANDE**, El cumplimiento de la meta física se alcanzó al primer trimestre conforme a su programación, en el tercer trimestre no se cuenta con programación, la obra se encuentra recepcionada y liquidada.
- ✓ **IOARR-DPA LAGUNILLAS**, El cumplimiento de la meta física se alcanzó al primer trimestre conforme a su programación, en el tercer trimestre no se cuenta con programación.
- ✓ **IOARR-DPA CHALA**, El cumplimiento de la meta física se alcanzó al primer trimestre conforme a su programación, en el tercer trimestre no se cuenta con programación, la obra se encuentra recepcionada y liquidada.

Inversiones a través de proyectos

- ✓ **DPA CHIMBOTE**, En el tercer trimestre no cuenta con programación de metas físicas, sin embargo se elaboraron 02 informes, en cuanto a la ejecución financiera en el tercer trimestre se ha ejecutado la suma de S/ 64,442.73. Se encuentra en elaboración del estudio de mercado el valor referencial del Programa de Adecuación de Manejo Ambiental,
- ✓ **DPA SAN JOSÉ**, En el tercer trimestre respecto al componente gestión se programó la elaboración de tres informes, habiendo registrado la ejecución de los tres informes, documentos que indican la aprobación de las valorizaciones de obra N° 38 al N° 44 y las valorizaciones del N° 02 al N° 05 de los adicionales de obra N° 07 y N° 08, en cuanto al componente obra se programó un avance del 0.2%, sin embargo no se registró ejecución física, respecto a la ejecución financiera en el trimestre se ejecutó la suma de S/ 1,080,554.79.
- ✓ **DPA LA CRUZ**, En el tercer trimestre en el componente expediente técnico se programó el avance de 0.3%, sin embargo no se registró ejecución, en cuanto a la ejecución financiera se ejecutó la suma de S/ 187,372.06, la unidad orgánica responsable informa que el consultor se encuentra subsanando las observaciones planteadas al tercer entregable denominado (Proyecto integral de las especialidades de arquitectura, estructuras, instalaciones eléctricas y sanitarias y equipamiento).



EVALUACIÓN DEL PLAN OPERATIVO INSTITUCIONAL AL TERCER TRIMESTRE DEL 2018

- ✓ **DPA LA PLANCHADA**, En el tercer trimestre en el componente expediente técnico se programó el avance de 0.25%, sin embargo no se registró ejecución física ni financiera, la unidad orgánica responsable informa que de acuerdo al cronograma del proceso de selección para el servicio de elaboración de expediente técnico, este se encuentra en etapa de absolución de consultas y observaciones a las bases a través de SEACE.
- ✓ **DPA MANCORA**, En el tercer trimestre el componente informe no cuenta con programación, en cuanto al componente obra vinculado a la tarea obras menores se programó un avance de 0.4%, en cuanto al componente obra vinculado a la tarea sistema de utilización media tensión se programó un avance de 0.4%, sobre el registro de ejecución física en el componente informe se registró ejecución con la elaboración de un informe, en ambos componentes vinculados a obra no se registró ejecución, respecto a la ejecución financiera en el tercer trimestre se ejecutó la suma de S/ 71,515.2.
- ✓ **DPA ACAPULCO**, En el tercer trimestre respecto se programó la elaboración de tres informes, en el componente obra se programó un avance de 0.44%, habiéndose registrado la ejecución de tres informes y un avance en el componente obra de 0.12%, en cuanto a la ejecución financiera, en el tercer trimestre se ejecutó la suma de S/ 3,062,319.8.
- ✓ **DPA ATICO**, En el tercer trimestre no se programó la elaboración de informes, en cuanto al componente obra se programó un avance de 0.4%, sin embargo, se registró la ejecución de un informe y en cuanto al componente obra no se registró ejecución, con respecto a la ejecución financiera en el trimestre se ejecutó la suma S/ 80,670.97, Se encuentra pendiente la aprobación del Programa de Adecuación de Manejo Ambiental, el expediente técnico se encuentra en reformulación, se incorporarán actividades inicialmente no previstas que modificarán el costo de obra, plazo de ejecución y partidas, por tanto se ha solicitado la cancelación del proceso de adjudicación simplificada.
- ✓ **DPA CANCAS**, En el tercer trimestre se programó la elaboración de un informe y en cuanto al componente obra no se programó avance, con respecto a la ejecución se registró la elaboración de tres informes y un avance en el componente obra de 0.19%, en cuanto a la ejecución financiera se ejecutó la suma de S/ 2, 107,190.37, no se cuenta con los expedientes definitivos de instalaciones sanitarias y eléctricas, de baja y media tensión, documentos que incidirán en el cronograma de avance de obra valorizado vigente.
- ✓ **DPA CHANCA Y**, En el tercer trimestre respecto al componente expediente técnico se programó un avance de 0.3%, sin embargo, se registró una ejecución de 0.18%, respecto a la ejecución financiera se ejecutó la suma de S/ 183,693.89, actualmente se encuentra aprobado el segundo entregable, Estudio básico de suelos, estudio hidro oceanográfico y validación del diseño portuario y arquitectónico del PIP.
- ✓ **DPA ILO**, En el tercer trimestre se programó un avance de 0.48% en el componente obra y la elaboración de tres informes, habiendo ejecutado 0.18% respecto al componente obra y la elaborado tres informes, con una ejecución financiera de S/ 1, 821,479.83. Se ha solicitado la presentación del



J. CANCHIS

EVALUACIÓN DEL PLAN OPERATIVO INSTITUCIONAL AL TERCER TRIMESTRE DEL 2018

Calendario de Avance de Obra Valorizado Acelerado, que permita el cumplimiento de los plazos de ejecución establecidos.

- ✓ **DPA MORRO SAMA**, En el tercer trimestre se programó la ejecución de un taller, no se programó la elaboración de informes, ni avances respecto al componente obra, habiendo registrado la ejecución de un taller, la elaboración de tres informes y la ejecución de 0.09% en el componente obra, con una ejecución financiera de S/ 440, 192.52.
- ✓ **DPA QUILCA**, En el tercer trimestre se programó en el componente gestión la elaboración de dos informes, en el componente obra un avance de 0.19%, sin embargo, se registró la ejecución de tres informes y en cuanto al componente obra no se registró ejecución, respecto a la ejecución financiera se ejecutó la suma de S/ 1,109,207.17. El supervisor de obra recomienda celeridad en la aprobación del expediente "Sistema de atraque de los muelles marginal y espigón de la ampliación del DPA Quilca".
- ✓ **DPA SAN JUAN DE MARCONA**, En el tercer trimestre se programó en el componente gestión la elaboración de dos informes, en el componente obra un avance de 0.44%, sin embargo se registró la ejecución de tres informes y un avance de 0.06% en el componente obra, en cuanto a la ejecución financiera se ejecutó la suma de S/ 983,575.45.
- ✓ **DPA YACILA**, En el tercer trimestre se programó en el componente gestión la elaboración de dos informes, en el componente obra el avance de 0.19%, habiendo registrado la ejecución de tres informes y un avance en el componente obra de 0.12%, en cuanto a la ejecución financiera se ejecutó la suma de S/ 1,052,570.84.
- ✓ **DPA HUACHO**, En el tercer trimestre se programó en el componente gestión la elaboración de tres informes, en cuanto al componente obra un avance de 0.36%, habiendo registrado la ejecución de tres informes y un avance de obra de 0.15%, en cuanto a la ejecución financiera se ejecutó la suma de S/ 2, 950,181.6.
- ✓ **DPA FARO MATARANI**, En el tercer trimestre no se programaron metas físicas en el componente gestión ni en el componente obra, sin embargo, se registró la elaboración de un informe, en cuanto a la ejecución financiera se ejecutó la suma de S/ 118,777.4. Mediante el informe se comunicó sobre la subsanación de las observaciones planteadas durante la recepción de obra, habiendo presentado la liquidación de obra para su revisión y aprobación por la entidad.
- ✓ **DPA PAITA**, En el tercer trimestre se programó en el componente gestión la elaboración de dos informes, en el componente obra la ejecución del 100% de la intervención, sin embargo, no se registró ejecución en el componente gestión ni en el componente obra, en cuanto a la ejecución financiera se ejecutó la suma de S/ 4,371.71. Aún no se cuenta con el expediente técnico para la ejecución de las obras complementarias.
- ✓ **DPA CABO BLANCO**, En el tercer trimestre se programó en el componente gestión la elaboración de dos informes, en el componente obra el avance de 0.29%, habiendo registrado la ejecución de tres informes y un avance de 0.04% en el componente obra, en cuanto a la ejecución financiera se ejecutó



J. CANCHIS

EVALUACIÓN DEL PLAN OPERATIVO INSTITUCIONAL AL TERCER TRIMESTRE DEL 2018

la suma de S/ 1, 406,032.19, se vienen realizando las coordinaciones con el contratista a fin de dar celeridad a la ejecución de obra.

- ✓ **DPA SUPE**, En el tercer trimestre se programó en el componente gestión la elaboración de tres informes, en el componente obra el avance de 0.33%, habiendo registrado la ejecución de tres informes y un avance del 0.11% en el componente obra, en cuanto a la ejecución financiera se ejecutó la suma de S/ 2,928,652.78, la obra se encuentra retrasada debido a la falta de autorización de la DICAPI.
- ✓ **DPA BAHIA BLANCA**, En el tercer trimestre no se programó ejecución de metas físicas vinculadas al componente gestión, sin embargo se registró la ejecución del informe del supervisor de obra quien ha presentado los Informes de valorización de obra de marzo a junio, así como las valorizaciones N° 01 y N° 02 del adicional de obra N° 01, asimismo en el mes de setiembre se ha firmado el Acta de Recepción de Obra, por parte del Comité de Recepción. En cuanto a la ejecución financiera se ejecutó la suma de S/ 582,235.95.

Actividad: Gestión y Dirección Técnica de Proyectos

- ✓ En el tercer trimestre se programó la elaboración de tres informes, habiendo registrado la elaboración de tres informes, con una ejecución presupuestal de S/ 1, 793,993.44.

Actividad: Mantenimiento y reparación de infraestructura pesquera

- ✓ En el tercer trimestre se ha concluido con el mantenimiento del sistema sanitario del DPA Callao, con una ejecución presupuestal de S/ 129,607.43

Cuadro N° 3.2: Metas Físicas Programadas y Ejecutadas de DIGENIPAA, 2018

Nombre de las intervenciones	Tarea	Unidad de Medida	Programación de Meta Física			Ejecución de Meta Física			Ejecución de Meta Física Acumulada	% de Avance		
			Anual	I Trim.	II Trim.	III Trim.	I Trim.	II Trim.		III Trim.	Acumulado	Trimestre
			(a)	(b)	(c)	(d)	(e)	(f)	(g)	(h)	(h/a)	(g/d)
ESTUDIOS DE PRE-INVERSION	CREACIÓN DE LOS SERVICIOS DEL DPA DE LA ISLILLA -DISTRITO DE PAITA, PROVINCIA DE PAITA, REGION PIURA	PERFIL	1	1	0	0	1	0	0	1	100.00%	0.00%
	CREACIÓN DE LOS SERVICIOS DEL DPA DE PUERTO RICO - DISTRITO DE SECHURA, PROVINCIA DE SECHURA, REGION PIURA	PERFIL	1	0	0	1	0	0	0	0	0.00%	0.00%
	CREACIÓN DE LOS SERVICIOS DEL DPA SAMANCO, DISTRITO DE SAMANCO, RPOVINCIA DE SAMANCO, REGION ANCASH.	PERFIL	1	0	0	0.6	0	0.2	0.2	0.4	40.00%	33.33%
	CREACIÓN DE SERVICIOS DEL DESEMBARCADERO PESQUERO ARTESANAL CERRO AZUL - DISTRITO DE CERRO AZUL - PROVINCIA DE CAÑETE - DEPARTAMENTO DE LIMA	PERFIL	1	0.5	0.5	0	0.5	0.5	0	1	100.00%	0.00%
	CREACIÓN DE SERVICIOS DEL DESEMBARCADERO PESQUERO ARTESANAL DE CASMA PUERTO CASMA - DISTRITO DE COMANDANTE NOEL - PROVINCIA DE CASMA - DEPARTAMENTO DE ANCASH	PERFIL	1	0	0	1	0	0.3	0.2	0.5	50.00%	20.00%
	CREACIÓN DEL DESEMBARCADERO PESQUERO ARTESANAL EN LA LOCALIDAD DE SARAMURILLO, REGION LORETO.	PERFIL	1	0	0	1	0	0	0	0	0.00%	0.00%
	MEJORAMIENTO DE LOS SERVICIOS DEL DESEMBARCADERO PESQUERO ARTESANAL DE PARACHIQUE, DITRITO DE SECHURA, PROVINCIA DE	ESTUDIO DE PREINVERSION	1	0	0	1	0	0	0	0	0.00%	0.00%



EVALUACIÓN DEL PLAN OPERATIVO INSTITUCIONAL AL TERCER TRIMESTRE DEL 2018

Nombre de las Intervenciones	Tarea	Unidad de Medida	Programación de Meta Física				Ejecución de Meta Física			Ejecución de Meta Física Acumulada	% de Avance	
			Annual	I Trim.	II Trim.	III Trim.	I Trim.	II Trim.	III Trim.		Acumulado	Trimestre
			(a)	(b)	(c)	(d)	(e)	(f)	(g)		(h/a)	(g/d)
	SECHURA, REGIÓN PIURA											
	MEJORAMIENTO DE LOS SERVICIOS DEL DESEMBARCADERO PESQUERO ARTESANAL DE TAMBO DE MORA, PROVINCIA DE CHINCHA, REGIÓN ICA	ESTUDIO DE PREINVERSIÓN	1	0	0.8	0.2	0	0	0.35	0.35	35.00%	175.00%
	MEJORAMIENTO DE LOS SERVICIOS EN EL DESEMBARCADERO PESQUERO ARTESANAL DE PUCUSANA DISTRITO DE PUCUSANA, PROVINCIA DE LIMA, REGIÓN LIMA	PERFIL	1	0	0.6	0.4	0	0	0	0	0.00%	0.00%
	MEJORAMIENTO DEL DESEMBARCADERO ARTESANAL DE ANCÓN, PROVINCIA DE LIMA, REGIÓN LIMA	PERFIL	1	0.5	0.5	0	0.5	0.5	0	1	100.00%	0.00%
	MEJORAMIENTO DEL DESEMBARCADERO PESQUERO ARTESANAL DE HUARMEY, REGIÓN ANCASH, PROVINCIA DE ANCASH	PERFIL	1	0.1	0	0.4	0.1	0.55	0.15	0.8	80.00%	37.50%
	MEJORAMIENTO DEL DESEMBARCADERO PESQUERO ARTESANAL DE SALAVERRY, REGIÓN LA LIBERTAD, PROVINCIA DE TRUJILLO	PERFIL	1	0	0.8	0.2	0	0	0.25	0.25	25.00%	125.00%
	MEJORAMIENTO INTEGRAL DEL CENTRO ACUÍCOLA LA ARENA, DISTRITO CASMA, PROVINCIA CASMA, REGIÓN ANCASH	ESTUDIO DE PREINVERSIÓN	1	0	1	0	0	0	0.15	0.15	15.00%	-
	MEJORAMIENTO Y AMPLIACIÓN DE LOS SERVICIOS DEL DESEMBARCADERO PESQUERO ARTESANAL MUELLE FISCAL ATICO LA PUNTA (PUNTA BLANCA) - DISTRITO DE ATICO - PROVINCIA DE CARAVELI - DEPARTAMENTO DE AREQUIPA	PERFIL	1	0.5	0.5	0	0.5	0.5	0	1	100.00%	0.00%
	MEJORAMIENTO Y AMPLIACIÓN DE LOS SERVICIOS DEL DESEMBARCADERO PESQUERO ARTESANAL TALARA - DISTRITO DE PARIÑAS - PROVINCIA DE TALARA - DEPARTAMENTO DE PIURA	PERFIL	1	0	0	0.5	0	0	0	0	0.00%	0.00%
CONSTRUCCION DE BLOQUE DE CONCRETO PARA REVESTIMIENTO EN EL(LA) DESEMBARCADERO PESQUERO ARTESANAL DE VILA VILA EN LA LOCALIDAD VILA VILA, DISTRITO DE SAMA, PROVINCIA TACNA, DEPARTAMENTO TACNA	OPTIMIZACIÓN DEL DESEMBARCADERO PESQUERO ARTESANAL SALA DE PROCESAMIENTO DE PRODUCTOS HIDROBIOLÓGICOS EN LA LOCALIDAD DE VILA VILA, DISTRITO DE ALTO ALIANZA, PROVINCIA DE TACNA, REGIÓN DE TACNA	INFORME	1	1	0	0	1	0	0	1	100.00%	0.00%
CONSTRUCCION DE CONCRETO PERMEABLE AL AGUA EN EL(LA) CENTRO ACUICOLA TUNA CARRANZA EN LA LOCALIDAD PUERTO PIZARRO, DISTRITO DE TUMBES, PROVINCIA TUMBES	OPTIMIZACIÓN DEL CENTRO ACUICOLA TUNA CARRANZA DISTRITO DE TUMBES, PROVINCIA DE TUMBES, REGION TUMBES	OBRA	1	0.1	0.9	0	0.1	0.59	0.28	0.97	97.00%	-
CONSTRUCCION DE CONCRETO PERMEABLE AL AGUA EN EL(LA) DESEMBARCADERO PESQUERO ARTESANAL DE PAITA EN LA LOCALIDAD PAITA, DISTRITO DE PAITA, PROVINCIA PA	OPTIMIZACIÓN DEL DESEMBARCADERO PESQUERO ARTESANAL SALA DE PROCESAMIENTO DE PRODUCTOS HIDROBIOLÓGICOS EN LA LOCALIDAD DE PAITA, DISTRITO DE PAITA, PROVINCIA DE PAITA, REGIÓN PIURA	OBRA	0.16	0.16	0	0	0.16	0	0	0.16	100.00%	0.00%
CONSTRUCCION DE CONCRETO PERMEABLE AL AGUA EN EL(LA) DESEMBARCADERO PESQUERO ARTESANAL DE PARACHIQUE EN LA LOCALIDAD PARACHIQUE - LA BOCANA, DISTRITO DE SECHURA, PROVINCIA SECHURA, DEPARTAMENTO PIURA	OPTIMIZACIÓN DEL DESEMBARCADERO PESQUERO ARTESANAL SALA DE PROCESAMIENTO DE PRODUCTOS HIDROBIOLÓGICOS EN LA LOCALIDAD DE PARACHIQUE, DISTRITO DE SECHURA, PROVINCIA DE SECHURA, REGIÓN PIURA	INFORME	1	1	0	0	0	0.25	0.75	1	100.00%	-
CONSTRUCCION DE CONCRETO PERMEABLE AL AGUA EN EL(LA) DESEMBARCADERO PESQUERO ARTESANAL EL ÑURO EN LA LOCALIDAD EL ÑURO, DISTRITO DE LOS ORGANOS, PROVINCIA DE TALARA, REGION PIURA	OPTIMIZACIÓN DEL DESEMBARCADERO PESQUERO ARTESANAL SALA DE PROCESAMIENTO DE PRODUCTOS HIDROBIOLÓGICOS EN LA LOCALIDAD DEL ÑURO, DISTRITO DE LOS ORGANOS, PROVINCIA DE TALARA, REGION PIURA	OBRA	1	1	0	0	0	1	0	1	100.00%	0.00%



J. CANCHIS

EVALUACIÓN DEL PLAN OPERATIVO INSTITUCIONAL AL TERCER TRIMESTRE DEL 2018

Nombre de las Intervenciones	Tarea	Unidad de Medida	Programación de Meta Física				Ejecución de Meta Física			Ejecución de Meta Física Acumulada	% de Avance	
			Anual	I Trim.	II Trim.	III Trim.	I Trim.	II Trim.	III Trim.		Acumulad o	Trimestre
			(a)	(b)	(c)	(d)	(e)	(f)	(g)	(h)	(h/a)	(g/d)
CONSTRUCCION DE CONCRETO PERMEABLE AL AGUA EN EL(LA) DESEMBARCADERO PESQUERO ARTESANAL LOS ORGANOS EN LA LOCALIDAD LOS ORGANOS, DISTRITO DE LOS ORGANO	OPTIMIZACIÓN DEL DESEMBARCADERO PESQUERO ARTESANAL SALA DE PROCESAMIENTO DE PRODUCTOS HIDROBIOLÓGICOS EN LA LOCALIDAD DE LOS ORGANOS, DISTRITO DE LOS ORGANOS, PROVINCIA DE TALARA, REGIÓN DE PIURA	OBRA	1	0.1	0.9	0	0.12	0.88	0	1	100.00%	0.00%
CONSTRUCCION DE CONCRETO PERMEABLE AL AGUA EN EL(LA) DESEMBARCADERO PESQUERO ARTESANAL PACASMAYO EN LA LOCALIDAD PACASMAYO, DISTRITO DE PACASMAYO, PRO	OPTIMIZACION DEL DESEMBARCADERO PESQUERO ARTESANAL SALA DE PROCESAMIENTO DE PRODUCTOS HIDROBIOLÓGICOS EN LA LOCALIDAD DE PACASMAYO, DISTRITO DE PACASMAYO, PROVINCIA DE PACASMAYO, REGION LA LIBERTAD	OBRA	1	1	0	0	0.9	0.1	0	1	100.00%	0.00%
CONSTRUCCION DE CONCRETO PERMEABLE AL AGUA EN EL(LA) DESEMBARCADERO PESQUERO ARTESANAL PUERTO PIZARRO EN LA LOCALIDAD PUERTO PIZARRO, DISTRITO DE TUMBES, PROVINCIA TUMBES, DEPARTAMENTO TUMBES	OPTIMIZACIÓN DE LA SALA DE TAREAS PREVIAS DEL DESEMBARCADERO PESQUERO ARTESANAL DE PUERTO PIZARRO, DISTRITO DE TUMBES, PROVINCIA DE TUMBES, REGION TUMBES	OBRA	1	0.25	0.75	0	0.26	0.74	0	1	100.00%	0.00%
CONSTRUCCION DE CONCRETO PERMEABLE AL AGUA EN EL(LA) DESEMBARCADERO PESQUERO ARTESANAL SALA DE PROCESAMIENTO DE PRODUCTOS HIDROBIOLÓGICOS EN LA LOCALI	OPTIMIZACION DEL DESEMBARCADERO PESQUERO ARTESANAL SALA DE PROCESAMIENTO DE PRODUCTOS HIDROBIOLÓGICOS EN LA LOCALIDAD DE SALAVERRY, DISTRITO DE SALAVERRY, PROVINCIA DE TRUJILLO, REGION LA LIBERTAD	OBRA	0.9	0.9	0	0	0.9	0	0	0.9	100.00%	0.00%
CONSTRUCCION DE CONCRETO PERMEABLE AL AGUA EN EL(LA) DESEMBARCADERO PESQUERO ARTESANAL TALARA EN LA LOCALIDAD TALARA, DISTRITO DE PARIÑAS, PROVINCIA TALARA, DEPARTAMENTO PIURA	OPTIMIZACIÓN DEL DESEMBARCADERO PESQUERO ARTESANAL SALA DE PROCESAMIENTO DE PRODUCTOS HIDROBIOLÓGICOS EN LA LOCALIDAD DE TALARA, DISTRITO DE PARIÑAS, PROVINCIA DE TALARA, REGIÓN PIURA	OBRA	1	0	1	0	0	1	0	1	100.00%	0.00%
CONSTRUCCION DE CONCRETO PERMEABLE AL AGUA EN EL(LA) TERMINAL PESQUERO ZONAL PARACHIQUE EN LA LOCALIDAD PARACHIQUE - LA BOCANA, DISTRITO DE SECHURA, PROVINCIA SECHURA, DEPARTAMENTO PIURA	OPTIMIZACION DEL TERMINAL PESQUERO ZONAL EN LA LOCALIDAD DE PARACHIQUE, DISTRITO DE SECHURA, PROVINCIA DE SECHURA, REGION PIURA	OBRA	0.62	0	0.62	0	0	0.7	0	0.7	112.90%	0.00%
CONSTRUCCION DE LOSA DE PAVIMENTO EN EL(LA) DESEMBARCADERO PESQUERO ARTESANAL LA PUNCHANA EN LA LOCALIDAD PUNCHANA, DISTRITO DE PUNCHANA, PROVINCIA MA	OPTIMIZACION DEL DESEMBARCADERO PESQUERO ARTESANAL EN LA LOCALIDAD DE LA PUNCHANA, PROVINCIA DE MAYNAS REGION LORETO	INFORME	1	1	0	0	1	0	0	1	100.00%	0.00%
CONSTRUCCION DE REVESTIMIENTOS DE PAVIMENTO DE CONCRETO EN EL(LA) DESEMBARCADERO PESQUERO ARTESANAL DE SAN ANDRES EN LA LOCALIDAD SAN ANDRES, DISTRITO	OPTIMIZACIÓN DEL DESEMBARCADERO PESQUERO ARTESANAL SALA DE PROCESAMIENTO DE PRODUCTOS HIDROBIOLÓGICOS EN LA LOCALIDAD DE SAN ANDRÉS, DISTRITO DE SAN ANDRÉS, PROVINCIA DE PISCO, REGIÓN DE ICA	OBRA	0.47	0.47	0	0	0.47	0	0	0.47	100.00%	0.00%
OPTIMIZACION DE SERVICIOS DEL DESEMBARCADERO PESQUERO ARTESANAL DE LAGUNA GRANDE, DISTRITO PARACAS, PROVINCIA DE PISCO, REGION ICA	OPTIMIZACION DEL DESEMBARCADERO PESQUERO ARTESANAL SALA DE PROCESAMIENTO DE PRODUCTOS HIDROBIOLÓGICOS EN LA LOCALIDAD DE LAGUNA GRANDE, DISTRITO DE PISCO, PROVINCIA DE PISCO, REGION ICA	OBRA	0.04	0.04	0	0	0.04	0	0	0.04	100.00%	0.00%
OPTIMIZACION DE SERVICIOS DEL DESEMBARCADERO PESQUERO ARTESANAL DE LAGUNILLAS, DISTRITO PARACAS, PROVINCIA DE PISCO, REGION ICA	OPTIMIZACION DEL DESEMBARCADERO PESQUERO ARTESANAL SALA DE PROCESAMIENTO DE PRODUCTOS HIDROBIOLÓGICOS EN LA LOCALIDAD DE LAGUNILLAS, DISTRITO DE PARACAS, PROVINCIA DE PISCO, REGION ICA	INFORME	1	1	0	0	1	0	0	1	100.00%	0.00%



J. CANCHIS

EVALUACIÓN DEL PLAN OPERATIVO INSTITUCIONAL AL TERCER TRIMESTRE DEL 2018

Nombre de las Intervenciones	Tarea	Unidad de Medida	Programación de Meta Física				Ejecución de Meta Física			Ejecución de Meta Física Acumulada	% de Avance	
			Annual	I Trim.	II Trim.	III Trim.	I Trim.	II Trim.	III Trim.		Acumulad o	Trimestre
			(a)	(b)	(c)	(d)	(e)	(f)	(g)		(h/a)	(g/d)
REMODELACION DE CONCRETO PERMEABLE AL AGUA EN EL(LA) DESEMBARCADERO PESQUERO ARTESANAL CHALA EN LA LOCALIDAD CHALA, DISTRITO DE CHALA, PROVINCIA CARAV	OPTIMIZACIÓN DEL DESEMBARCADERO PESQUERO ARTESANAL SALA DE PROCESAMIENTO DE PRODUCTOS HIDROBIOLÓGICOS EN LA LOCALIDAD DE CHALA, DISTRITO DE CHALA, PROVINCIA DE CARAVELI, REGIÓN AREQUIPA	INFORME	1	1	0	0	1	0	0	1	100.00%	0.00%
GESTION Y DIRECCION TECNICA DE PROYECTOS	GESTION Y DIRECCION TECNICA DE PROYECTOS	INFORME	10	1	3	3	0	3	3	6	60.00%	100.00%
MANTENIMIENTO Y REPARACION DE INFRAESTRUCTURA PESQUERA	SERVICIO DE MANTENIMIENTO EN LA REGIÓN LIMA	UNIDAD	1	0	1	0	0	0.7	0.3	1	100.00%	-
ADECUACION A LA NORMA SANITARIA DE LA INFRAESTRUCTURA PESQUERA PARA CONSUMO HUMANO DIRECTO DE CHIMBOTE, DISTRITO DE CHIMBOTE, PROVINCIA DE SANTA, REGION ANCASH	ADECUACION A LA NORMA SANITARIA DE LA INFRAESTRUCTURA PESQUERA PARA CONSUMO HUMANO DIRECTO DE CHIMBOTE, DISTRITO DE CHIMBOTE, PROVINCIA DE SANTA, REGION ANCASH	INFORME	1	0	1	0	0	0	2	2	200.00%	-
CONSTRUCCION DE INFRAESTRUCTURA PESQUERA PARA CONSUMO HUMANO DIRECTO DE SAN JOSE, DISTRITO DE SAN JOSE, PROVINCIA DE LAMBAYEQUE, REGION LAMBAYEQUE	GESTIÓN: CONSTRUCCION DE INFRAESTRUCTURA PESQUERA PARA CONSUMO HUMANO DIRECTO DE SAN JOSE, DISTRITO DE SAN JOSE, PROVINCIA DE LAMBAYEQUE, REGION LAMBAYEQUE	INFORME	9	1	3	3	1	3	3	7	77.78%	100.00%
	OBRA: CONSTRUCCION DE INFRAESTRUCTURA PESQUERA PARA CONSUMO HUMANO DIRECTO DE SAN JOSE, DISTRITO DE SAN JOSE, PROVINCIA DE LAMBAYEQUE, REGION LAMBAYEQUE	OBRA	0.38	0.01	0.16	0.2	0.03	0	0	0.03	7.89%	0.00%
CREACION DE LOS SERVICIOS DEL DESEMBARCADERO PESQUERO ARTESANAL LA CRUZ, DISTRITO LA CRUZ, PROVINCIA TUMBES, REGION TUMBES	EXPEDIENTE TÉCNICO: CONSTRUCCIÓN Y EQUIPAMIENTO DEL DESEMBARCADERO PESQUERO ARTESANAL EN LA LOCALIDAD DE LA CRUZ, DISTRITO LA CRUZ, PROVINCIA TUMBES, REGION TUMBES	EXPEDIENTE TECNICO	1	0.2	0.2	0.3	0.2	0.2	0	0.4	40.00%	0.00%
MEJORAMIENTO ADECUADO ACCESO DE LOS PESCADORES A LOS SERVICIOS PRESTADOS DEL DESEMBARCADERO PESQUERO ARTESANAL LA PLANCHA CENTRO POBLADO DE LA PLANCHADA - DISTRITO DE OCOÑA - PROVINCIA DE CAMANA - REGION AREQUIPA.	MEJORAMIENTO ADECUADO ACCESO DE LOS PESCADORES A LOS SERVICIOS PRESTADOS DEL DESEMBARCADERO PESQUERO ARTESANAL LA PLANCHADA, CENTRO POBLADO DE LA PLANCHADA - DISTRITO OCOÑA, PROVINCIA DE CAMANA, REGION AREQUIPA.	EXPEDIENTE TECNICO	1	0	0	0.25	0	0	0	0	0.00%	0.00%
MEJORAMIENTO DE LOS SERVICIOS DEL DESEMBARCADERO PESQUERO ARTESANAL EN LA LOCALIDAD DE MANCORA, PROVINCIA DE TALARA, REGION PIURA	OBRA COMPLEMENTARIA EN EL MEJORAMIENTO DE LOS SERVICIOS DEL DESEMBARCADERO PESQUERO ARTESANAL EN LA LOCALIDAD DE MANCORA, PROVINCIA DE TALARA, REGION PIURA	INFORME	2	1	1	0	1	1	1	3	150.00%	-
	OBRAS MENORES: MEJORAMIENTO DE LOS SERVICIOS DEL DESEMBARCADERO PESQUERO ARTESANAL EN LA LOCALIDAD DE MANCORA, PROVINCIA DE TALARA, REGION PIURA.	OBRA	1	0	0	0.4	0	0	0	0	0.00%	0.00%
	SISTEMA DE UTILIZACIÓN MEDIA TENSIÓN 10 KV: MEJORAMIENTO DE LOS SERVICIOS DEL DESEMBARCADERO PESQUERO ARTESANAL EN LA LOCALIDAD DE MANCORA, PROVINCIA DE TALARA, REGION PIURA.	OBRA	1	0	0	0.4	0	0	0	0	0.00%	0.00%
MEJORAMIENTO DE LOS SERVICIOS DEL DESEMBARCADERO PESQUERO ARTESANAL EN LA LOCALIDAD DE ACAPULCO, DISTRITO DE ZORRITOS, PROVINCIA CONTRALMIRANTE VILLAR, REGION TUMBES	GESTIÓN: MEJORAMIENTO DE LOS SERVICIOS DEL DESEMBARCADERO PESQUERO ARTESANAL EN LA LOCALIDAD DE ACAPULCO, DISTRITO DE ZORRITOS, PROVINCIA CONTRALMIRANTE VILLAR, REGION TUMBES	INFORME	10	3	3	3	1	3	3	7	70.00%	100.00%



EVALUACIÓN DEL PLAN OPERATIVO INSTITUCIONAL AL TERCER TRIMESTRE DEL 2018

Nombre de las intervenciones	Tarea	Unidad de Medida	Programación de Meta Física				Ejecución de Meta Física			Ejecución de Meta Física Acumulada	% de Avance	
			Anual	I Trim.	II Trim.	III Trim.	I Trim.	II Trim.	III Trim.		Acumulado	Trimestre
			(a)	(b)	(c)	(d)	(e)	(f)	(g)	(h)	(h/a)	(g/d)
	MEJORAMIENTO DE LOS SERVICIOS DEL DESEMBARCADERO PESQUERO ARTESANAL EN LA LOCALIDAD DE ACAPULCO, DISTRITO DE ZORRITOS, PROVINCIA CONTRALMIRANTE VILLAR, REGIÓN TUMBES	OBRA	1	0.07	0.38	0.44	0.02	0.22	0.12	0.36	35.00%	27.27%
MEJORAMIENTO DE LOS SERVICIOS DEL DESEMBARCADERO PESQUERO ARTESANAL EN LA LOCALIDAD DE ATICO, DISTRITO DE ATICO, PROVINCIA DE CARAVELI, REGION AREQUIPA	MEJORAMIENTO DE LOS SERVICIOS DEL DESEMBARCADERO PESQUERO ARTESANAL EN LA LOCALIDAD DE ATICO, DISTRITO DE ATICO, PROVINCIA DE CARAVELI, REGION AREQUIPA	INFORME	4	1	3	0	1	2	1	4	100.00%	-
	REPARACIÓN ROMPEOLAS DEL MEJORAMIENTO DE LOS SERVICIOS DEL DESEMBARCADERO PESQUERO ARTESANAL EN LA LOCALIDAD DE ATICO, DISTRITO DE ATICO, PROVINCIA DE CARAVELI, REGIÓN AREQUIPA.	OBRA	1	0	0	0.4	0	0	0	0	0.00%	0.00%
MEJORAMIENTO DE LOS SERVICIOS DEL DESEMBARCADERO PESQUERO ARTESANAL EN LA LOCALIDAD DE CANOAS DE PUNTA SAL, PROVINCIA CONTRALMIRANTE VILLAR, REGIÓN TUMBES	GESTIÓN: MEJORAMIENTO DE LOS SERVICIOS DEL DESEMBARCADERO PESQUERO ARTESANAL EN LA LOCALIDAD DE CANOAS DE PUNTA SAL, PROVINCIA CONTRALMIRANTE VILLAR, REGIÓN TUMBES	INFORME	7	3	3	1	3	3	3	9	128.57%	300.00%
	OBRA MEJORAMIENTO DE LOS SERVICIOS DEL DESEMBARCADERO PESQUERO ARTESANAL EN LA LOCALIDAD DE CANOAS DE PUNTA SAL, PROVINCIA CONTRALMIRANTE VILLAR, REGIÓN TUMBES	OBRA	0.97	0.21	0.76	0	0.09	0.09	0.19	0.37	38.14%	-
MEJORAMIENTO DE LOS SERVICIOS DEL DESEMBARCADERO PESQUERO ARTESANAL EN LA LOCALIDAD DE CHANCAY, DISTRITO DE CHANCAY, PROVINCIA DE HUARAL, REGION LIMA	EXPEDIENTE TÉCNICO: MEJORAMIENTO DE LOS SERVICIOS DEL DESEMBARCADERO PESQUERO ARTESANAL EN LA LOCALIDAD DE CHANCAY, DISTRITO DE CHANCAY, PROVINCIA DE HUARAL, REGIÓN LIMA	EXPEDIENTE TECNICO	1	0.2	0.2	0.3	0.2	0	0.2	0.4	40.00%	66.67%
MEJORAMIENTO DE LOS SERVICIOS DEL DESEMBARCADERO PESQUERO ARTESANAL EN LA LOCALIDAD DE ILO, DISTRITO DE ILO, PROVINCIA DE ILO, REGION MOQUEGUA	MEJORAMIENTO DE LOS SERVICIOS DEL DESEMBARCADERO PESQUERO ARTESANAL EN LA LOCALIDAD DE ILO, DISTRITO DE ILO, PROVINCIA DE ILO, REGION MOQUEGUA	OBRA	1	0.11	0.31	0.48	0.07	0.2	0.18	0.45	45.00%	37.50%
	MEJORAMIENTO DE LOS SERVICIOS DEL DESEMBARCADERO PESQUERO ARTESANAL EN LA LOCALIDAD DE ILO, DISTRITO DE ILO, PROVINCIA DE ILO, REGION MOQUEGUA	INFORME	10	2	3	3	1	3	3	7	70.00%	100.00%
MEJORAMIENTO DE LOS SERVICIOS DEL DESEMBARCADERO PESQUERO ARTESANAL EN LA LOCALIDAD DE MORRO SAMA, DISTRITO DE SAMA, PROVINCIA DE TACNA, REGION TACNA	CAPACITACIÓN A LA POBLACION PESQUERA ARTESANAL: MEJORAMIENTO DE LOS SERVICIOS DEL DESEMBARCADERO PESQUERO ARTESANAL EN LA LOCALIDAD DE MORRO SAMA, DISTRITO DE SAMA, PROVINCIA DE TACNA, REGION TACNA	TALLER	2	0	1	1	0	0	1	1	50.00%	100.00%
	SALDO DE OBRA MEJORAMIENTO DE LOS SERVICIOS DEL DESEMBARCADERO PESQUERO ARTESANAL EN LA LOCALIDAD DE MORRO SAMA, DISTRITO DE SAMA, PROVINCIA DE TACNA, REGION TACNA	OBRA	0.63	0.45	0.18	0	0.35	0.01	0.09	0.45	71.43%	-
	SALDO DE OBRA MEJORAMIENTO DE LOS SERVICIOS DEL DESEMBARCADERO PESQUERO ARTESANAL EN LA LOCALIDAD DE MORRO SAMA, DISTRITO DE SAMA, PROVINCIA DE TACNA, REGION TACNA	INFORME	6	3	3	0	1	3	3	7	116.67%	-



EVALUACIÓN DEL PLAN OPERATIVO INSTITUCIONAL AL TERCER TRIMESTRE DEL 2018

Nombre de las intervenciones	Tarea	Unidad de Medida	Programación de Meta Física				Ejecución de Meta Física			Ejecución de Meta Física Acumulada	% de Avance	
			Anual	I Trim.	II Trim.	III Trim.	I Trim.	II Trim.	III Trim.		Acumulad o	Trimestre
			(a)	(b)	(c)	(d)	(e)	(f)	(g)		(h/a)	(g/d)
MEJORAMIENTO DE LOS SERVICIOS DEL DESEMBARCADERO PESQUERO ARTESANAL EN LA LOCALIDAD DE QUILCA, DISTRITO DE QUILCA, PROVINCIA DE CAMANA, REGION AREQUIPA	GESTIÓN MEJORAMIENTO DE LOS SERVICIOS DEL DESEMBARCADERO PESQUERO ARTESANAL EN LA LOCALIDAD DE QUILCA, DISTRITO DE QUILCA, PROVINCIA DE CAMANA, REGION AREQUIPA	INFORME	8	3	3	2	1	3	3	7	87.50%	150.00%
	MEJORAMIENTO DE LOS SERVICIOS DEL DESEMBARCADERO PESQUERO ARTESANAL EN LA LOCALIDAD DE QUILCA, DISTRITO DE QUILCA, PROVINCIA DE CAMANA, REGION AREQUIPA	OBRA	0.5	0.09	0.22	0.19	0.07	0.11	0	0.18	36.00%	0.00%
MEJORAMIENTO DE LOS SERVICIOS DEL DESEMBARCADERO PESQUERO ARTESANAL EN LA LOCALIDAD DE SAN JUAN DE MARCONA, DISTRITO DE MARCONA, PROVINCIA DE NAZCA, REGION ICA	GESTIÓN MEJORAMIENTO DE LOS SERVICIOS DEL DESEMBARCADERO PESQUERO ARTESANAL EN LA LOCALIDAD DE SAN JUAN DE MARCONA, DISTRITO DE MARCONA, PROVINCIA DE NAZCA, REGION ICA	INFORME	8	3	3	2	3	3	3	9	112.50%	150.00%
	MEJORAMIENTO DE LOS SERVICIOS DEL DESEMBARCADERO PESQUERO ARTESANAL EN LA LOCALIDAD DE SAN JUAN DE MARCONA, DISTRITO DE MARCONA, PROVINCIA DE NAZCA, REGION ICA	OBRA	0.83	0.01	0.38	0.44	0	0.16	0.06	0.22	26.51%	13.64%
MEJORAMIENTO DE LOS SERVICIOS DEL DESEMBARCADERO PESQUERO ARTESANAL EN LA LOCALIDAD DE YACILA, DISTRITO DE PAITA, PROVINCIA DE PAITA, REGION PIURA	GESTIÓN MEJORAMIENTO DE LOS SERVICIOS DEL DESEMBARCADERO PESQUERO ARTESANAL EN LA LOCALIDAD DE YACILA, DISTRITO DE PAITA, PROVINCIA DE PAITA, REGION PIURA	INFORME	8	3	3	2	1	3	3	7	87.50%	150.00%
	MEJORAMIENTO DE LOS SERVICIOS DEL DESEMBARCADERO PESQUERO ARTESANAL EN LA LOCALIDAD DE YACILA, DISTRITO DE PAITA, PROVINCIA DE PAITA, REGION PIURA	OBRA	0.5	0.09	0.22	0.19	0.04	0.09	0.12	0.25	50.00%	63.16%
MEJORAMIENTO INTEGRAL DEL DESEMBARCADERO PESQUERO ARTESANAL DE HUACHO, REGION LIMA, PROVINCIA DE HUAURA, DISTRITO DE HUACHO	GESTIÓN MEJORAMIENTO INTEGRAL DEL DESEMBARCADERO PESQUERO ARTESANAL DE HUACHO, REGION LIMA, PROVINCIA DE HUAURA, DISTRITO DE HUACHO	INFORME	9	3	3	3	1	3	3	7	77.78%	100.00%
	MEJORAMIENTO DE LOS SERVICIOS DEL DESEMBARCADERO PESQUERO ARTESANAL DE HUACHO, DISTRITO DE HUACHO, PROVINCIA DE HUAURA, REGION LIMA	OBRA	0.86	0.13	0.37	0.36	0.11	0.04	0.15	0.3	34.88%	41.67%
MEJORAMIENTO Y ADECUACION A LA NORMA SANITARIA DE LA INFRAESTRUCTURA PESQUERA PARA CONSUMO HUMANO DIRECTO DE EL FARO MATARANI - DISTRITO DE ISLAY -PROVINCIA ISLAY -REGION AREQUIPA	MEJORAMIENTO Y ADECUACION A LA NORMA SANITARIA DE LA INFRAESTRUCTURA PESQUERA PARA CONSUMO HUMANO DIRECTO DE EL FARO MATARANI - DISTRITO DE ISLAY -PROVINCIA ISLAY -REGION AREQUIPA	INFORME	8	6	2	0	2	4	1	7	87.50%	-
	MEJORAMIENTO Y ADECUACION A LA NORMA SANITARIA DE LA INFRAESTRUCTURA PESQUERA PARA CONSUMO HUMANO DIRECTO DE EL FARO MATARANI - DISTRITO DE ISLAY -PROVINCIA ISLAY -REGION AREQUIPA ACTIVIDAD: 4000170 MEJORAMIENTO DE INFRAESTRUCTURA PESQUERA	OBRA	0.45	0.41	0.04	0	0.32	0.13	0	0.45	100.00%	0.00%
MEJORAMIENTO Y ADECUACION A LA NORMA SANITARIA VIGENTE DEL DESEMBARCADERO PESQUERO ARTESANAL PAITA, DISTRITO Y PROVINCIA DE PAITA, REGION	GESTIÓN OBRA COMPLEMENTARIA MEJORAMIENTO Y ADECUACION A LA NORMA SANITARIA VIGENTE DEL DESEMBARCADERO PESQUERO ARTESANAL PAITA, DISTRITO Y PROVINCIA DE PAITA, REGION	INFORME	2	0	0	2	0	0	0	0	0.00%	0.00%



EVALUACIÓN DEL PLAN OPERATIVO INSTITUCIONAL AL TERCER TRIMESTRE DEL 2018

Nombre de las Intervenciones	Tarea	Unidad de Medida	Programación de Meta Física				Ejecución de Meta Física			Ejecución de Meta Física Acumulada	% de Avance	
			Anual	I Trim.	II Trim.	III Trim.	I Trim.	II Trim.	III Trim.		Acumulado	Trimestre
			(a)	(b)	(c)	(d)	(e)	(f)	(g)		(h)	(h/a)
PIURA	OBRA COMPLEMENTARIA MEJORAMIENTO Y ADECUACIÓN A LA NORMA SANITARIA VIGENTE DEL DESEMBARCADERO PESQUERO ARTESANAL PAITA, DISTRITO Y PROVINCIA DE PAITA, REGIÓN PIURA.	OBRA	1	0	0	1	0	0	0	0	0.00%	0.00%
MEJORAMIENTO Y AMPLIACION DE SERVICIOS DEL DESEMBARCADERO PESQUERO ARTESANAL CABO BLANCO, DISTRITO DE EL ALTO, PROVINCIA DE TALARA, REGION PIURA	GESTIÓN MEJORAMIENTO Y AMPLIACIÓN DE SERVICIOS DEL DESEMBARCADERO PESQUERO ARTESANAL CABO BLANCO, DISTRITO DE EL ALTO, PROVINCIA DE TALARA, REGION PIURA	INFORME	8	3	3	2	3	3	3	9	112.50%	150.00%
	MEJORAMIENTO Y AMPLIACIÓN DE SERVICIOS DEL DESEMBARCADERO PESQUERO ARTESANAL CABO BLANCO, DISTRITO DE EL ALTO, PROVINCIA DE TALARA, REGION PIURA	OBRA	0.58	0.04	0.25	0.29	0.02	0.07	0.04	0.13	22.41%	13.79%
MEJORAMIENTO Y RECUPERACION DE LOS SERVICIOS DEL DESEMBARCADERO PESQUERO ARTESANAL DE SUPE, DISTRITO DE SUPE PUERTO, PROVINCIA DE BARRANCA, REGION LIMA	GESTIÓN MEJORAMIENTO Y RECUPERACION DE LOS SERVICIOS DEL DESEMBARCADERO PESQUERO ARTESANAL DE SUPE, DISTRITO DE SUPE PUERTO, PROVINCIA DE BARRANCA, REGION LIMA	INFORME	9	3	3	3	1	3	3	7	77.78%	100.00%
	MEJORAMIENTO DE LOS SERVICIOS DEL DESEMBARCADERO PESQUERO ARTESANAL DE SUPE, DISTRITO DE SUPE PUERTO, PROVINCIA DE BARRANCA, REGION LIMA	OBRA	0.79	0.11	0.35	0.33	0.09	0.07	0.11	0.27	34.18%	33.33%
PUERTO PESQUERO ARTESANAL BAHIA BLANCA-DISTRITO DE VENTANILLA - CALLAO, PROVINCIA CONSTITUCIONAL DEL CALLAO	"PUERTO PESQUERO ARTESANAL BAHIA BLANCA-DISTRITO DE VENTANILLA - CALLAO, PROVINCIA CONSTITUCIONAL DEL CALLAO"	INFORME	3	1	2	0	1	2	2	5	166.67%	-
	"PUERTO PESQUERO ARTESANAL BAHIA BLANCA-DISTRITO DE VENTANILLA - CALLAO, PROVINCIA CONSTITUCIONAL DEL CALLAO"	INFORME	1	0.6	0.4	0	0.5	0.21	0.29	1	100.00%	-

Fuente: POI INTRANET 2018.
Elaboración: OGPP- FONDEPES.

PROBLEMAS ENCONTRADOS:

- ✓ Lograr el financiamiento para la ejecución de obras y supervisión iniciadas en el año 2017, para lo cual se requiere presupuesto para la continuidad y culminación de las intervenciones.
- ✓ Deficiencias en el expediente técnico del DPA San José han generado la necesidad de aprobar ocho adicionales de obra.
- ✓ A la fecha no se cuenta con los expedientes definitivos de instalaciones sanitarias, instalaciones eléctricas de baja y media tensión en el DPA Cancas, DPA Morro Sama.
- ✓ Limitaciones para la obtención de las autorizaciones de la Dirección General de Capitanías y Guardacostas-DICAPI, para efectuar obras en mar.
- ✓ Existe atrasos en la ejecución de las obras en los DPA Cancas, DPA San Juan de Marcona, DPA Huacho, DPA Supe, DPA Yacila, DPA Ilo, DPA Quilca, DPA Acapulco.
- ✓ Se ha observado la liquidación de obra de la IOARR del DPA Paita, por discrepancias en los montos finales.



J. CANCHIS

EVALUACIÓN DEL PLAN OPERATIVO INSTITUCIONAL AL TERCER TRIMESTRE DEL 2018

MEDIDAS CORRECTIVAS REALIZADAS:

- ✓ Solicitar la actualización de los calendarios de obras valorizados acelerados, solicitar la adecuada provisión de materiales en obra y la asignación de suficiente personal operario para asegurar el adecuado avance de la ejecución física.

IV. DIRECCIÓN GENERAL DE CAPACITACIÓN Y DESARROLLO TÉCNICO EN ACUICULTURA (DIGECADETA)

Es el órgano encargado de dirigir y ejecutar los programas y actividades de capacitación y asistencia técnica en materia acuícola, así como asistir y apoyar a gobiernos regionales, gobiernos locales y sector productivo en la promoción de la acuicultura de menor escala. Asimismo, promover e impulsar el desarrollo de la acuicultura mediante la generación, transferencia y promoción de paquetes tecnológicos acuícolas. Está a cargo de un Director y depende orgánicamente de la Jefatura del FONDEPES.

4.1 Ejecución Financiera

El Presupuesto Institucional de Apertura (PIA) asignado a la Dirección General de Capacitación y Desarrollo Técnico en Acuicultura (DIGECADETA) fue S/ 4,076,208.00 y cuenta con un Presupuesto Institucional Modificado (PIM) de S/ 4,471,410. Al tercer trimestre, esta Dirección ejecutó S/ 2,924,347.73 que representa el 65.40% de avance con respecto al PIM.

Cuadro N° 4.1: Asignación y ejecución presupuestaria de DIGECADETA, 2018

Categoría Presupuestal	Actividad	Asignación de Recursos (S/)		Ejecución Acumulada del Gasto (S/)	Avance respecto al PIM (%)
		PIA (a)	PIM (b)	III Trim. (c)	Ene.- Set. (c/b)
0094. ORDENAMIENTO Y DESARROLLO DE LA ACUICULTURA.	ACCIONES DE CAPACITACION Y ASISTENCIA TECNICA	1,186,635.00	1,268,675.00	867,936.22	68.41%
	DESARROLLO TECNOLÓGICO	1,795,026.00	2,090,176.00	1,205,325.29	57.67%
	GESTIÓN DEL PROGRAMA	805,420.00	805,420.00	625,024.94	77.60%
9002. ASIGNACIONES PRESUPUESTARIAS QUE NO RESULTAN EN PRODUCTOS.	DIRECCIÓN Y GESTIÓN	289,127.00	307,139.00	226,061.28	73.60%
Total		4,076,208.00	4,471,410.00	2,924,347.73	65.40%

Fuente: SIAF 2018.

Elaboración: OGPP- FONDEPES.

DIGECADETA está enmarcada en el Programa Presupuestal 0094. "Ordenamiento y Desarrollo de la Acuicultura", que cuenta con un PIM de S/ 4,164,271 que representa el 93.13% del total de su presupuesto y el 6.87% corresponde a la Categoría Presupuestal 9002. Asignaciones Presupuestarias que No Resultan en Productos (APNOP).



EVALUACIÓN DEL PLAN OPERATIVO INSTITUCIONAL AL TERCER TRIMESTRE DEL 2018

En Ordenamiento y Desarrollo de la Acuicultura se incluyen las actividades: Acciones de capacitación y asistencia técnica, Desarrollo tecnológico y Gestión del programa, en los cuales se logró una ejecución al tercer trimestre de S/ 867,936.22, S/ 1,205,325.29 y S/ 625,024.94 y representan un 68.41%, 57.67% y 77.60% respectivamente de ejecución con respecto a su PIM.

En el caso de Asignaciones que No Resultan en Productos (APNOP), se incluye la actividad Dirección y Gestión, con una ejecución a setiembre de S/ 226,061.28 que representa un avance de 73.60% respecto a su PIM.

4.2 Ejecución de la Meta Física

En el tercer trimestre la ejecución de las metas físicas fue como sigue:

En la actividad acciones de capacitación y asistencias técnicas

Asistencias técnicas dirigido a productores acuícolas

- ✓ Las regiones que lograron o superaron el 100% de ejecución con respecto a lo programado en el trimestre:
Apurímac ejecutó el 600%, Huancavelica 266.67%, Madre de Dios 166.67%, Pasco 100% y Tumbes 100%.
- ✓ Las regiones que lograron o superaron el 50% de ejecución con respecto a lo programado en el trimestre:
Ayacucho registró un avance del 86.46%, Cusco 82.22%, Junín 78.57%, Lima 50%, Loreto 71.51%, Piura 62.50%, Puno 90.18% y San Martín 92.86%.
- ✓ Las regiones que no alcanzaron el 50% de ejecución con respecto a lo programado en el trimestre:
Amazonas registro un avance del 0%, Ancash 0%, Arequipa 16.67%, Cajamarca 33.33%, Huánuco 0%, Ica 0%, La Libertad 0%, Lambayeque 0%, Moquegua 0%, Tacna 0% y Ucayali 0%.


Desarrollo de congresos y seminarios de acuicultura

- ✓ Esta tarea solo se programó en algunas regiones en el trimestre: en el caso de Pasco y Piura se había programado realizar 1 evento en cada región sin embargo registran una ejecución del 0%, por otro lado, en las regiones de Loreto y Moquegua no se había programado realizar esta tarea en el trimestre y registran la ejecución de 01 evento en cada región.

Productores asistidos

- ✓ Esta tarea representa el número de productores a los cuales se les viene brindando asistencia técnica, por región:
Amazonas 04 productores, Ancash 08, Apurímac 04, Arequipa 20, Ayacucho 86, Cajamarca 05, Cusco 87, Huancavelica 08, Huánuco 12, Ica 06, Junín 27, La Libertad 04, Lambayeque 05, Lima 03, Loreto 138, Madre de Dios 40,





EVALUACIÓN DEL PLAN OPERATIVO INSTITUCIONAL AL TERCER TRIMESTRE DEL 2018

Moquegua 06, Pasco 05, Piura13, Puno 95, San Marton 22, Tacna 01, Tumbes 07 y Ucayali 06 productores.

Productores que aplican conocimientos transferidos

- ✓ Esta tarea se reporta anualmente, bajo el marco de los programas presupuestales, y está referido a los productores que han recibido asistencia técnica y que ya vienen aplicando las técnicas aprendidas.

Talleres de capacitación a productores acuícolas

- ✓ Las regiones que lograron o superaron el 100% de ejecución con respecto a lo programado en el trimestre:
Huánuco registró el 130% de ejecución en la realización de talleres capacitaciones, Junín 330%, Lambayeque 129.17%, Loreto 154.09%, Moquegua 558%, San Martín 225% y Tumbes 273%
- ✓ Las regiones que lograron o superaron el 50% de ejecución con respecto a lo programado en el trimestre:
Cusco registro el 85.26% de avance en la realización de talleres de capacitación, Madre de Dios 50% y Piura 74.25%.
- ✓ Las regiones que no alcanzaron el 50% de ejecución con respecto a lo programado en el trimestre:
Amazonas registro 0% de ejecución en la realización de los talleres de capacitación, Ancash 11.58%, Apurímac 28%, Arequipa 33.13%, Ayacucho 42.05%, Cajamarca 36%, Huancavelica 26.67%, Ica 0%, La Libertad 0%, Lima 25.56%, Pasco 31.25%, Puno 11%, Tacna 0% y Ucayali 0%

Asistencia técnica orientado a estudiantes y profesionales de carreras afines a la actividad

- ✓ Esta tarea solo presenta programación en algunas regiones: Ancash, Loreto y Piura no programó la realización de asistencia técnica en el trimestre, sin embargo en las regiones de Madre de Dios y Tacna se programaron la realización de asistencias y registran 0% de ejecución.


Pasantía a productores de unidades acuícolas

- ✓ Esta tarea presenta programación en algunas regiones: Ancash y Loreto no programó la realización de pasantías a productores en el trimestre, Ayacucho ejecuto el 66.67% de su programación, Cusco 8.33%, Huancavelica 0%, Junín 0%, Piura 0% y Puno 0%.

Taller de entrenamiento orientado a estudiantes y profesionales de carreras afines a la actividad

- ✓ Esta tarea presenta programación en algunas regiones: Tumbes no programó talleres de entrenamiento en este trimestre, Loreto registró una ejecución del





EVALUACIÓN DEL PLAN OPERATIVO INSTITUCIONAL AL TERCER TRIMESTRE DEL 2018

350% es decir programó 02 talleres y realizó 07, Piura 1800% programó 01 taller y realizó 18, Ancash ejecuto el 50% de su programación, Madre de Dios 0% y Tacna 0% ambos habían programado la realización de 01 y 02 talleres respectivamente

En la actividad desarrollo tecnológico

Avance en la elaboración de Manuales del cultivo de especies

- ✓ Esta tarea se programa por especie y región y se mide por el porcentaje de avance ya que la culminación de un manual puede tardar hasta 05 años:

Región Ancash

Chita- no se programó en el trimestre, sin embargo, se registró un avance del 0.05 %.

Macroalgas- no se programó en el trimestre, sin embargo, se registró un avance del 0.06 %.

Región Loreto

Doncella- no se programó en el trimestre, sin embargo, se registró un avance del 0.02 %.

Paiche- no se programó en el trimestre, sin embargo, se registró un avance del 0.03 %.

Región Madre de Dios

Ashara- no se programó avance en el trimestre.

Paco- no se programó avance en el trimestre.

Boquichico- no se programó avance en el trimestre.

Región Piura

Artemia- no se programó en el trimestre, sin embargo, se registró un avance del 0.09 %.

Tilapia en ambientes no convencionales costa norte-

no se programó en el trimestre, sin embargo, se registró un avance del 0.06 %.

Región Tacna

Semilla de Lenguado- no se programó en el trimestre, sin embargo, se registró un avance del 0.05 %.

Abalon Rojo- no se programó en el trimestre, sin embargo, se registró un avance del 0.04 %.

Corvina- no se programó en el trimestre, sin embargo, se registró un avance del 0.04 %.

Ensayos de cultivo de juveniles

- ✓ Esta tarea se programa por especie y región y se mide por el porcentaje de avance:

Región Ancash

Chita- no se programó en el trimestre, sin embargo, se registró un avance del 0.3 %.

Macroalgas- no se programó en el trimestre, sin embargo, se registró un avance del 0.6 %.



J. CANCHIS

EVALUACIÓN DEL PLAN OPERATIVO INSTITUCIONAL AL TERCER TRIMESTRE DEL 2018

Reformulación de dietas para reproducción

- ✓ Esta tarea se programa por especie y región y se mide por el porcentaje de avance:

Región Ancash

Chita- no se programó en el trimestre, sin embargo, se registró un avance del 0.4 %.

Región Loreto

Paiche- no se programó en el trimestre, sin embargo, se registró un avance del 0.4 %.

Producción de semillas

- ✓ Esta tarea se programa por especie y región y se mide por unidad, el porcentaje de avance:

Región Ancash

Moluscos Bivalvos- se registró un avance del 48.87 %.

Región Loreto

Peces Amazónico- no se programó en el trimestre.

Región Piura

Tilapia Revertida- se registró un avance del 58.33 %.

Biomasa Húmeda- se registró un avance del 168.10 %. Por kilogramos

Región Tacna

Lenguado Nativo- no se programó en el trimestre.

Protocolo de obtención de Plántulas

- ✓ Esta tarea se programa por especie y región y se mide por el porcentaje de avance:

Región Ancash

Macroalgas Rojas – no se programó en el trimestre, sin embargo, se registró un avance del 0.4 %.

Región Loreto

Doncella- no se programó en el trimestre, sin embargo, se registró un avance del 0.4 %.

Paiche- no se programó en el trimestre, sin embargo, se registró un avance del 0.4 %.

Región Madre de Dios

Ashara- no se programó avance en el trimestre.

Peces Amazónicos- no se programó avance en el trimestre.

Región Piura


Tilapia -no se programó en el trimestre, sin embargo, se registró un avance del 0.4%.

Quistes de Artemia- no se programó en el trimestre, sin embargo, se registró un avance del 0.3%.

Región Tacna

Corvina - no se programó en el trimestre, sin embargo, se registró un avance del 0.4%.





EVALUACIÓN DEL PLAN OPERATIVO INSTITUCIONAL AL TERCER TRIMESTRE DEL 2018

Reproducción de Corvina- no se programó en el trimestre, sin embargo, se registró un avance del 0.4 %.

Sistematización de avance de actividades

- ✓ Esta tarea se programa por región y se mide por el informe de avance:

Región Ancash

Informe – se realizó el 100%.

Región Loreto

Informe – se realizó el 100%.

Región Madre de Dios

Informe – no programó en el trimestre

Región Piura

Informe – se realizó el 100%.

Región Tacna

Informe – se realizó el 100%.

En la actividad gestión del programa

Sistematización de experiencias exitosas en acuicultura

- ✓ Esta tarea se realiza en la región Lima, se elabora un documento, en el trimestre en evaluación no se registra programación.

Supervisión a la actividad PP0094: desarrollo tecnológico y acciones de capacitación

- ✓ En esta tarea se elaboran informes acerca de las acciones realizadas en el marco del programa presupuestal, registra una ejecución del 166.67%.

En la actividad dirección y gestión

Crianza y cuidado de cocodrilo americano

- ✓ Esta tarea se realiza en la región Tumbes, se elaboran informes acerca del cuidado del cocodrilo americano, registra el 100% de ejecución en el trimestre.

PROBLEMAS ENCONTRADOS

Durante el presente periodo se ha tenido dificultades con el aspecto climático el cual ha variado en la temperatura del mar ocasionando que la producción de semilla de concha de abanico se retrase lo cual se espera que en el último trimestre mejore las condiciones climáticas.

Durante el presente periodo se ha tenido dificultades en algunas zonas ocasionado por conflictos sociales, para realizar las asistencias técnicas.



J. CANCHIS

EVALUACIÓN DEL PLAN OPERATIVO INSTITUCIONAL AL TERCER TRIMESTRE DEL 2018

MEDIDAS CORRECTIVAS REALIZADAS

Se ha tenido que reprogramar los eventos de reproducción, así como aclimatar a los semovientes a las nuevas condiciones climáticas que se viene presentando cabe indicar que este fenómeno es a nivel mundial.

Se ha tenido que reprogramar los eventos, en coordinación con los productores, por lo cual las actividades de pasantía técnicas se realizaran en el IV trimestre.

Las actividades y tareas al detalle por cada región se muestran en el siguiente cuadro.

Cuadro N° 4.2: Metas Físicas Programadas y Ejecutadas de DIGECADETA, 2018

Región	Actividad	Tarea	Unidad de Medida	Programación de Meta Física				Ejecución de Meta Física			Ejecución de Meta Física Acumulada	% de Avance	
				Anual	I Trim.	II Trim.	III Trim.	I Trim.	II Trim.	III Trim.		Acumulado	Trimestre
				(a)	(b)	(c)	(d)	(e)	(f)	(g)	(h)	(ha)	(gd)
AMAZONAS	ACCIONES DE CAPACITACION Y ASISTENCIA TECNICA	ASISTENCIA TÉCNICA DIRIGIDO A PRODUCTORES ACUICOLAS	ASISTENCIA TECNICA	16	3	5	4	0	4	0	4	25.00%	0.00%
		DESARROLLO DE CONGRESO Y SEMINARIOS DE ACUICULTURA	EVENTOS	1	0	0	1	0	0	0	0	0.00%	0.00%
		NUMERO DE PRODUCTORES ASISTIDOS	PRODUCTOR	4	4	0	0	0	4	0	4	100.00%	0.00%
		NUMERO DE PRODUCTORES QUE APLICAN CONOCIMIENTOS TRANSFERIDOS	PRODUCTORES QUE APLICAN CONOCIMIENTOS TRANSFERIDOS	4	0	0	0	0	0	0	0	0.00%	0.00%
		TALLERES DE CAPACITACIÓN A PRODUCTORES ACUICOLAS	PERSONA CAPACITADA	150	0	75	75	0	53	0	53	35.33%	0.00%
ANCASH	ACCIONES DE CAPACITACION Y ASISTENCIA TECNICA	ASISTENCIA TÉCNICA DIRIGIDO A PRODUCTORES ACUICOLAS	ASISTENCIA TECNICA	20	5	5	5	2	12	0	14	70.00%	0.00%
		ASISTENCIA TÉCNICA ORIENTADO A ESTUDIANTES PROFESIONALES DE CARRERAS AFINES A LA ACTIVIDAD	PERSONA	2	1	1	0	0	0	0	0	0.00%	0.00%
		DESARROLLO DE CONGRESO Y SEMINARIOS DE ACUICULTURA	EVENTOS	1	0	0	0	0	0	0	0	0.00%	0.00%
		NUMERO DE PRODUCTORES ASISTIDOS	PRODUCTOR	5	5	0	0	2	6	0	8	160.00%	0.00%
		NUMERO DE PRODUCTORES QUE APLICAN CONOCIMIENTOS TRANSFERIDOS	PRODUCTORES QUE APLICAN CONOCIMIENTOS TRANSFERIDOS	5	0	0	0	0	0	0	0	0.00%	0.00%
		PASANTÍA DE PRODUCTORES DE UNIDADES ACUICOLAS	PRODUCTOR ASISTIDO	5	0	5	0	0	0	0	0	0.00%	0.00%



EVALUACIÓN DEL PLAN OPERATIVO INSTITUCIONAL AL TERCER TRIMESTRE DEL 2018

Región	Actividad	Tarea	Unidad de Medida	Programación de Meta Física				Ejecución de Meta Física			Ejecución de Meta Física Acumulada	% de Avance	
				Anual	I Trim.	II Trim.	III Trim.	I Trim.	II Trim.	III Trim.		Acumulado	Trimestre
				(a)	(b)	(c)	(d)	(e)	(f)	(g)		(h)	(h/a)
DESARROLLO TECNOLÓGICO		TALLER DE ENTRENAMIENTO ORIENTADO A ESTUDIANTES PROFESIONALES AFINES A LA ACTIVIDAD	PERSONA	14	6	2	2	0	0	1	1	7.14%	50.00%
		TALLERES DE CAPACITACIÓN PRODUCTORES ACUICOLAS	PERSONA CAPACITADA	480	70	100	190	0	78	22	100	20.83%	11.58%
		AVANCE DE ELABORACIÓN DE MANUAL DEL CULTIVO DE LA ESPECIE CHITA	MANUAL	0.15	0	0	0	0.02	0.06	0.05	0.13	86.67%	-
		AVANCE DE ELABORACIÓN DE MANUAL DEL CULTIVO DE MACROALGAS	MANUAL	0.2	0	0	0	0.02	0.06	0.06	0.14	70.00%	-
		ENSAYOS DE CULTIVO DE JUVENILES DE CHITA	DOCUMENTO TECNICO	1	0	0	0	0.05	0.15	0.3	0.5	50.00%	-
		ENSAYOS DE CULTIVO DE MACROALGAS	DOCUMENTO TECNICO	1	0	0	0	0.05	0.15	0.6	0.8	80.00%	-
		FORMULACIÓN DE DIETAS PARA REPRODUCTORES DE CHITA	DOCUMENTO TECNICO	1	0	0	0	0.05	0.15	0.4	0.6	60.00%	-
		PRODUCCIÓN DE SEMILLA MOLUSCOS BIVALVOS	UNIDAD	3000000	750000	750000	750000	0	0	366500	366500	12.22%	48.87%
		PROTOCOLO DE OBTENCIÓN DE PLÁNTULAS DE MACROALGAS ROJAS	PROTOCOLO	1	0	0	0	0.05	0.15	0.4	0.6	60.00%	-
		SISTEMATIZACIÓN DEL AVANCE DE ACTIVIDADES DESARROLLADAS MENSUALMENTE	INFORME	12	3	3	3	3	3	3	9	75.00%	100.00%
APURIMAC	ACCIONES DE CAPACITACIÓN Y ASISTENCIA TÉCNICA	ASISTENCIA TÉCNICA DIRIGIDO A PRODUCTORES ACUICOLAS	ASISTENCIA TÉCNICA	8	3	2	1	4	6	6	16	200.00%	600.00%
		NUMERO DE PRODUCTORES ASISTIDOS	PRODUCTOR	2	2	0	0	4	0	0	4	200.00%	0.00%
		NUMERO DE PRODUCTORES QUE APLICAN CONOCIMIENTOS TRANSFERIDOS	PRODUCTORES QUE APLICAN CONOCIMIENTOS TRANSFERIDOS	2	0	0	0	0	0	0	0	0.00%	0.00%
		TALLERES DE CAPACITACIÓN PRODUCTORES ACUICOLAS	PERSONA CAPACITADA	150	50	0	100	61	227	28	316	210.67%	28.00%
AREQUIPA	ACCIONES DE CAPACITACIÓN Y ASISTENCIA TÉCNICA	ASISTENCIA TÉCNICA DIRIGIDO A PRODUCTORES ACUICOLAS	ASISTENCIA TÉCNICA	40	5	12	12	20	7	2	29	72.50%	16.67%
		NUMERO DE PRODUCTORES ASISTIDOS	PRODUCTOR	10	10	0	0	20	0	0	20	200.00%	0.00%



EVALUACIÓN DEL PLAN OPERATIVO INSTITUCIONAL AL TERCER TRIMESTRE DEL 2018

Región	Actividad	Tarea	Unidad de Medida	Programación de Meta Física				Ejecución de Meta Física			Ejecución de Meta Física Acumulada (h)	% de Avance	
				Anual	I Trim.	II Trim.	III Trim.	I Trim.	II Trim.	III Trim.		Acumulado (h/a)	Trimestre (g/d)
				(a)	(b)	(c)	(d)	(e)	(f)	(g)			
		NUMERO DE PRODUCTORES QUE APLICAN CONOCIMIENTOS TRANSFERIDOS	PRODUCTORES QUE APLICAN CONOCIMIENTOS TRANSFERIDOS	10	0	0	0	0	0	0	0	0.00%	0.00%
		TALLERES DE CAPACITACIÓN PRODUCTORES ACUICOLAS	PERSONA CAPACITADA	480	0	160	160	0	42	53	95	19.79%	33.13%
AYACUCHO	ACCIONES DE CAPACITACION Y ASISTENCIA TECNICA	ASISTENCIA TECNICA DIRIGIDA A PRODUCTORES ACUICOLAS	ASISTENCIA TECNICA	340	43	99	96	94	97	83	274	80.59%	86.46%
		DESARROLLO DE CONGRESO Y SEMINARIOS DE ACUICULTURA	EVENTOS	1	1	0	0	1	0	0	1	100.00%	0.00%
		NUMERO DE PRODUCTORES ASISTIDOS	PRODUCTOR	85	85	0	0	67	12	7	86	101.18%	-
		NUMERO DE PRODUCTORES QUE APLICAN CONOCIMIENTOS TRANSFERIDOS	PRODUCTORES QUE APLICAN CONOCIMIENTOS TRANSFERIDOS	83	0	0	0	0	0	0	0	0.00%	0.00%
		PASANTIA DE PRODUCTORES DE UNIDADES ACUICOLAS	PRODUCTOR ASISTIDO	18	0	0	18	0	0	12	12	66.67%	66.67%
		TALLERES DE CAPACITACIÓN PRODUCTORES ACUICOLAS	PERSONA CAPACITADA	760	70	150	390	464	129	164	757	99.61%	42.05%
CAJAMARCA	ACCIONES DE CAPACITACION Y ASISTENCIA TECNICA	ASISTENCIA TECNICA DIRIGIDA A PRODUCTORES ACUICOLAS	ASISTENCIA TECNICA	12	2	4	3	0	4	1	5	41.67%	33.33%
		NUMERO DE PRODUCTORES ASISTIDOS	PRODUCTOR	3	0	3	0	0	4	1	5	166.67%	-
		NUMERO DE PRODUCTORES QUE APLICAN CONOCIMIENTOS TRANSFERIDOS	PRODUCTORES QUE APLICAN CONOCIMIENTOS TRANSFERIDOS	3	0	0	0	0	0	0	0	0.00%	0.00%
		TALLERES DE CAPACITACIÓN PRODUCTORES ACUICOLAS	PERSONA CAPACITADA	150	0	75	75	0	34	27	61	40.67%	36.00%
CUSCO	ACCIONES DE CAPACITACION Y ASISTENCIA TECNICA	ASISTENCIA TECNICA DIRIGIDA A PRODUCTORES ACUICOLAS	ASISTENCIA TECNICA	312	38	92	90	85	86	74	245	78.53%	82.22%
		DESARROLLO DE CONGRESO Y SEMINARIOS DE ACUICULTURA	EVENTOS	1	0	1	0	0	0	0	0	0.00%	0.00%
		NUMERO DE PRODUCTORES ASISTIDOS	PRODUCTOR	78	78	0	0	72	15	0	87	111.54%	0.00%
		NUMERO DE PRODUCTORES QUE APLICAN CONOCIMIENTOS TRANSFERIDOS	PRODUCTORES QUE APLICAN CONOCIMIENTOS TRANSFERIDOS	77	0	0	0	0	0	0	0	0.00%	0.00%



J. CANCHIS

EVALUACIÓN DEL PLAN OPERATIVO INSTITUCIONAL AL TERCER TRIMESTRE DEL 2018

Region	Actividad	Tarea	Unidad de Medida	Programación de Meta Física				Ejecución de Meta Física			Ejecución de Meta Física Acumulada	% de Avance	
				Anual	I Trim.	II Trim.	III Trim.	I Trim.	II Trim.	III Trim.		Acumulado	Trimestre
				(a)	(b)	(c)	(d)	(e)	(f)	(g)	(h)	(h/a)	(g/d)
		PASANTÍA DE PRODUCTORES DE UNIDADES ACUICOLAS	PRODUCTOR ASISTIDO	12	0	0	12	0	0	1	1	8.33%	8.33%
		TALLERES DE CAPACITACIÓN PRODUCTORES ACUICOLAS	PERSONA CAPACITADA	490	70	140	190	143	296	162	601	122.65%	85.26%
HUANCAVELICA	ACCIONES DE CAPACITACION Y ASISTENCIA TECNICA	ASISTENCIA TÉCNICA DIRIGIDO A PRODUCTORES ACUICOLAS	ASISTENCIA TECNICA	12	3	3	3	4	12	8	24	200.00%	266.67%
		DESARROLLO DE CONGRESO SEMINARIOS DE ACUICULTURA	EVENTOS	1	0	1	0	0	1	0	1	100.00%	0.00%
		NUMERO DE PRODUCTORES ASISTIDOS	PRODUCTOR	3	3	0	0	4	4	0	8	266.67%	0.00%
		NUMERO DE PRODUCTORES QUE APLICAN CONOCIMIENTOS TRANSFERIDOS	PRODUCTORES QUE APLICAN CONOCIMIENTOS TRANSFERIDOS	2	0	0	0	0	0	0	0	0.00%	0.00%
		PASANTIAS TECNICAS PRODUCTORES ACUICOLAS	PRODUCTOR ASISTIDO	2	0	0	2	0	0	0	0	0.00%	0.00%
		TALLERES DE CAPACITACIÓN PRODUCTORES ACUICOLAS	PERSONA CAPACITADA	150	0	0	150	43	290	40	373	248.67%	26.67%
HUANUCO	ACCIONES DE CAPACITACION Y ASISTENCIA TECNICA	ASISTENCIA TÉCNICA DIRIGIDO A PRODUCTORES ACUICOLAS	ASISTENCIA TECNICA	20	4	6	5	12	1	0	13	65.00%	0.00%
		NUMERO DE PRODUCTORES ASISTIDOS	PRODUCTOR	5	5	0	0	12	0	0	12	240.00%	0.00%
		NUMERO DE PRODUCTORES QUE APLICAN CONOCIMIENTOS TRANSFERIDOS	PRODUCTORES QUE APLICAN CONOCIMIENTOS TRANSFERIDOS	5	0	0	0	0	0	0	0	0.00%	0.00%
		TALLERES DE CAPACITACIÓN PRODUCTORES ACUICOLAS	PERSONA CAPACITADA	140	70	0	70	34	123	91	248	177.14%	130.00%
ICA	ACCIONES DE CAPACITACION Y ASISTENCIA TECNICA	ASISTENCIA TÉCNICA DIRIGIDO A PRODUCTORES ACUICOLAS	ASISTENCIA TECNICA	16	5	4	3	3	5	0	8	50.00%	0.00%
		DESARROLLO DE CONGRESO SEMINARIOS DE ACUICULTURA	EVENTOS	1	1	0	0	1	0	0	1	100.00%	0.00%
		NUMERO DE PRODUCTORES ASISTIDOS	PRODUCTOR	4	4	0	0	3	3	0	6	150.00%	0.00%
		NUMERO DE PRODUCTORES QUE APLICAN CONOCIMIENTOS TRANSFERIDOS	PRODUCTORES QUE APLICAN CONOCIMIENTOS TRANSFERIDOS	4	0	0	0	0	0	0	0	0.00%	0.00%




EVALUACIÓN DEL PLAN OPERATIVO INSTITUCIONAL AL TERCER TRIMESTRE DEL 2018

Región	Actividad	Tarea	Unidad de Medida	Programación de Meta Física				Ejecución de Meta Física			Ejecución de Meta Física Acumulada (h)	% de Avance	
				Anual (a)	I Trím. (b)	II Trím. (c)	III Trím. (d)	I Trím. (e)	II Trím. (f)	III Trím. (g)		Acumulado (h/a)	Trimestre (g/d)
		TALLERES DE CAPACITACIÓN A PRODUCTORES ACUICOLAS	PERSONA CAPACITADA	150	0	100	50	153	0	0	153	102.00%	0.00%
JUNIN	ACCIONES DE CAPACITACION Y ASISTENCIA TECNICA	ASISTENCIA TÉCNICA DIRIGIDO A PRODUCTORES ACUICOLAS	ASISTENCIA TECNICA	56	14	14	14	25	22	11	58	103.57%	78.57%
		DESARROLLO DE CONGRESO Y SEMINARIOS DE ACUICULTURA	EVENTOS	1	0	0	1	0	0	0	0	0.00%	0.00%
		NUMERO DE PRODUCTORES ASISTIDOS	PRODUCTOR	14	14	0	0	25	2	0	27	192.86%	0.00%
		NUMERO DE PRODUCTORES QUE APLICAN CONOCIMIENTOS TRANSFERIDOS	PRODUCTORES QUE APLICAN CONOCIMIENTOS TRANSFERIDOS	13	0	0	0	0	0	0	0	0.00%	0.00%
		PASANTÍA A PRODUCTORES DE UNIDADES ACUICOLAS	PRODUCTOR ASISTIDO	6	0	4	2	0	0	0	0	0.00%	0.00%
		TALLERES DE CAPACITACIÓN A PRODUCTORES ACUICOLAS	PERSONA CAPACITADA	250	70	70	50	42	114	165	321	128.40%	330.00%
LA LIBERTAD	ACCIONES DE CAPACITACION Y ASISTENCIA TECNICA	ASISTENCIA TÉCNICA DIRIGIDO A PRODUCTORES ACUICOLAS	ASISTENCIA TECNICA	12	3	3	3	1	3	0	4	33.33%	0.00%
		NUMERO DE PRODUCTORES ASISTIDOS	PRODUCTOR	3	3	0	0	1	3	0	4	133.33%	0.00%
		NUMERO DE PRODUCTORES QUE APLICAN CONOCIMIENTOS TRANSFERIDOS	PRODUCTORES QUE APLICAN CONOCIMIENTOS TRANSFERIDOS	3	0	0	0	0	0	0	0	0.00%	0.00%
		TALLERES DE CAPACITACIÓN A PRODUCTORES ACUICOLAS	PERSONA CAPACITADA	180	60	60	60	38	60	0	98	54.44%	0.00%
LAMBAYEQUE	ACCIONES DE CAPACITACION Y ASISTENCIA TECNICA	ASISTENCIA TÉCNICA DIRIGIDO A PRODUCTORES ACUICOLAS	ASISTENCIA TECNICA	12	3	3	3	8	2	0	10	83.33%	0.00%
		NUMERO DE PRODUCTORES ASISTIDOS	PRODUCTOR	3	3	0	0	5	0	0	5	166.67%	0.00%
		NUMERO DE PRODUCTORES QUE APLICAN CONOCIMIENTOS TRANSFERIDOS	PRODUCTORES QUE APLICAN CONOCIMIENTOS TRANSFERIDOS	3	0	0	0	0	0	0	0	0.00%	0.00%
		TALLERES DE CAPACITACIÓN A PRODUCTORES ACUICOLAS	PERSONA CAPACITADA	340	0	100	120	19	20	155	194	57.06%	129.17%
LIMA	ACCIONES DE CAPACITACION Y ASISTENCIA TECNICA	ASISTENCIA TÉCNICA DIRIGIDO A PRODUCTORES ACUICOLAS	ASISTENCIA TECNICA	24	6	6	6	0	0	3	12.50%	50.00%	



EVALUACIÓN DEL PLAN OPERATIVO INSTITUCIONAL AL TERCER TRIMESTRE DEL 2018

Región	Actividad	Tarea	Unidad de Medida	Programación de Meta Física				Ejecución de Meta Física			Ejecución de Meta Física Acumulada	% de Avance		
				Anual	I Trim.	II Trim.	III Trim.	I Trim.	II Trim.	III Trim.		Acumulado	Trimestre	
				(a)	(b)	(c)	(d)	(e)	(f)	(g)	(h)	(h/a)	(g/d)	
		DESARROLLO DE CONGRESO Y SEMINARIOS DE ACUICULTURA	EVENTOS	1	0	1	0	0	0	0	0	0.00%	0.00%	
		NUMERO DE PRODUCTORES ASISTIDOS	PRODUCTOR	6	6	0	0	0	0	3	3	50.00%	0.00%	
		NUMERO DE PRODUCTORES QUE APLICAN CONOCIMIENTOS TRANSFERIDOS	PRODUCTORES QUE APLICAN CONOCIMIENTOS TRANSFERIDOS	5	0	0	0	0	0	0	0	0.00%	0.00%	
		ORGANIZACIÓN DE ACTIVIDAD DE DIFUSIÓN TÉCNICA: EXPOSICIÓN DE SERVICIOS PRODUCTOS ACUICOLAS	EVENTOS	1	0	1	0	0	0	0	0	0.00%	0.00%	
		TALLERES DE CAPACITACIÓN A PRODUCTORES ACUICOLAS	PERSONA CAPACITADA	280	0	190	90	0	69	23	92	32.86%	25.56%	
	GESTION DEL PROGRAMA	SISTEMATIZACIÓN DE EXPERIENCIAS EXITOSAS EN ACUICULTURA	DOCUMENTO	2	0	1	0	0	0	0	0	0.00%	0.00%	
		SUPERVISIÓN A LA ACTIVIDAD DEL PP 094: ACTIVIDAD DE DESARROLLO TECNOLÓGICO Y ACCIONES DE CAPACITACIÓN Y ASISTENCIA TÉCNICA	INFORME	18	7	5	3	6	4	5	15	83.33%	166.67%	
	LORETO	ACCIONES DE CAPACITACION Y ASISTENCIA TECNICA	ASISTENCIA TÉCNICA DIRIGIDA A PRODUCTORES ACUICOLAS	ASISTENCIA TECNICA	532	15	172	172	188	150	123	461	86.65%	71.51%
			ASISTENCIA TÉCNICA ORIENTADO A ESTUDIANTES PROFESIONALES DE CARRERAS AFINES A LA ACTIVIDAD	PERSONA	1	0	1	0	0	0	0	0	0.00%	0.00%
			DESARROLLO DE CONGRESO Y SEMINARIOS DE ACUICULTURA	EVENTOS	1	0	1	0	0	1	1	2	200.00%	-
NUMERO DE PRODUCTORES ASISTIDOS			PRODUCTOR	133	133	0	0	138	0	0	138	103.76%	0.00%	
NUMERO DE PRODUCTORES QUE APLICAN CONOCIMIENTOS TRANSFERIDOS			PRODUCTORES QUE APLICAN CONOCIMIENTOS TRANSFERIDOS	121	0	0	0	0	0	0	0	0.00%	0.00%	
PASANTÍA PRODUCTORES DE UNIDADES ACUICOLAS			PRODUCTOR ASISTIDO	22	0	0	0	5	0	6	11	50.00%	-	



EVALUACIÓN DEL PLAN OPERATIVO INSTITUCIONAL AL TERCER TRIMESTRE DEL 2018

Región	Actividad	Tarea	Unidad de Medida	Programación de Meta Física				Ejecución de Meta Física			Ejecución de Meta Física Acumulada	% de Avance	
				Annual	I Trim.	II Trim.	III Trim.	I Trim.	II Trim.	III Trim.		Acumulado	Trimestre
				(a)	(b)	(c)	(d)	(e)	(f)	(g)		(h/a)	(g/d)
MADRE DE DIOS	DESARROLLO TECNOLÓGICO	TALLER DE ENTRENAMIENTO ORIENTADO A ESTUDIANTES Y PROFESIONALES AFINES A LA ACTIVIDAD	PERSONA	14	6	2	2	12	0	7	19	135.71%	350.00%
		TALLERES DE CAPACITACIÓN A PRODUCTORES ACUICOLAS	PERSONA CAPACITADA	900	60	350	220	159	359	339	857	95.22%	154.09%
	AVANCE DE ELABORACIÓN DE MANUAL DEL CULTIVO DE LA ESPECIE DONCELLA	MANUAL	0.05	0	0	0	0	0.02	0.02	0.04	80.00%	-	
	AVANCE DE ELABORACIÓN DE MANUAL DEL CULTIVO DE LA ESPECIE PAICHE	MANUAL	0.1	0	0	0	0.01	0.03	0.03	0.07	70.00%	-	
	ENSAYOS DE DIETA PARA JUVENILES DE PAICHE	DOCUMENTO TECNICO	1	0	0	0	0.05	0.15	0.4	0.6	60.00%	-	
	PRODUCCIÓN DE SEMILLA DE PECES AMAZONICOS	UNIDAD	450000	250000	0	0	0	31250	0	31250	6.94%	-	
	PROTOCOLO DE ENGORDE DE DONCELLA	PROTOCOLO	1	0	0	0	0.05	0.12	0.4	0.57	57.00%	-	
	PROTOCOLO DE ENGORDE DE PAICHE	PROTOCOLO	1	0	0	0	0.05	0.15	0.4	0.6	60.00%	-	
	SISTEMATIZACIÓN DEL AVANCE DE ACTIVIDADES DESARROLLADAS MENSUALMENTE	INFORME	12	3	3	3	3	3	3	9	75.00%	100.00%	
	ASISTENCIA TÉCNICA DIRIGIDA A PRODUCTORES ACUICOLAS	ASISTENCIA TECNICA	160	15	48	48	41	97	80	218	136.25%	166.67%	
	ASISTENCIA TÉCNICA ORIENTADO A ESTUDIANTES Y PROFESIONALES DE CARRERAS AFINES A LA ACTIVIDAD	PERSONA	2	1	1	0	0	0	0	0	0.00%	0.00%	
	ACCIONES DE CAPACITACION Y ASISTENCIA TECNICA	NUMERO DE PRODUCTORES ASISTIDOS	PRODUCTOR	40	40	0	0	33	7	0	40	100.00%	0.00%
		NUMERO DE PRODUCTORES QUE APLICAN CONOCIMIENTOS TRANSFERIDOS	PRODUCTORES QUE APLICAN CONOCIMIENTOS TRANSFERIDOS	40	0	0	0	0	0	0	0	0.00%	0.00%
	TALLER DE ENTRENAMIENTO ORIENTADO A ESTUDIANTES Y PROFESIONALES AFINES A LA ACTIVIDAD	PERSONA	7	3	1	1	5	0	0	5	71.43%	0.00%	
	TALLERES DE CAPACITACIÓN A PRODUCTORES ACUICOLAS	PERSONA CAPACITADA	270	0	70	70	0	25	35	60	22.22%	50.00%	



EVALUACIÓN DEL PLAN OPERATIVO INSTITUCIONAL AL TERCER TRIMESTRE DEL 2018

Región	Actividad	Tarea	Unidad de Medida	Programación de Meta Física				Ejecución de Meta Física			Ejecución de Meta Física Acumulada (h)	% de Avance	
				Anual	I Trim.	II Trim.	III Trim.	I Trim.	II Trim.	III Trim.		Acumulado (h/a)	Trimestre (g/d)
				(a)	(b)	(c)	(d)	(e)	(f)	(g)		(h/a)	(g/d)
	DESARROLLO TECNOLÓGICO	AVANCE DE ELABORACIÓN DE MANUAL DEL CULTIVO DE LA ESPECIE ASHARA	MANUAL	0	0	0	0	0	0	0	0	0.00%	0.00%
		AVANCE DE ELABORACIÓN DE MANUAL DEL CULTIVO DE LA PACO	MANUAL	0	0	0	0	0	0	0	0	0.00%	0.00%
		AVANCE DE ELABORACIÓN DE MANUAL DEL CULTIVO DEL BOQUICHICO	MANUAL	0	0	0	0	0	0	0	0	0.00%	0.00%
		MANEJO DE REPRODUCTORES DEL ASHARA	PROTOCOLO	0	0	0	0	0	0	0	0	0.00%	0.00%
		PRODUCCIÓN DE SEMILLA DE PECES AMAZONICOS	UNIDAD	100,000	100,000	0	0	0	0	0	0	0.00%	0.00%
		REPRODUCCIÓN DEL PACO	PROTOCOLO	0	0	0	0	0	0	0	0	0.00%	0.00%
		SISTEMATIZACIÓN DEL AVANCE DE ACTIVIDADES DESARROLLADAS MENSUALMENTE	INFORME	2	2	0	0	3	1	0	4	200.00%	0.00%
MOQUEGUA	ACCIONES DE Y CAPACITACION ASISTENCIA TECNICA	ASISTENCIA TÉCNICA DIRIGIDO A PRODUCTORES ACUICOLAS	ASISTENCIA TECNICA	8	2	2	2	6	0	0	6	75.00%	0.00%
		DESARROLLO DE Y CONGRESO SEMINARIOS DE ACUICULTURA	EVENTOS	1	0	1	0	0	0	1	1	100.00%	-
		NUMERO DE PRODUCTORES ASISTIDOS	PRODUCTOR	2	2	0	0	6	0	0	6	300.00%	0.00%
		NUMERO DE PRODUCTORES QUE APLICAN CONOCIMIENTOS TRANSFERIDOS	PRODUCTORES QUE APLICAN CONOCIMIENTOS TRANSFERIDOS	2	0	0	0	0	0	0	0	0.00%	0.00%
		TALLERES DE CAPACITACIÓN PRODUCTORES ACUICOLAS	PERSONA CAPACITADA	100	0	0	50	34	100	279	413	413.00%	558.00%
PASCO	ACCIONES DE Y CAPACITACION ASISTENCIA TECNICA	ASISTENCIA TÉCNICA DIRIGIDO A PRODUCTORES ACUICOLAS	ASISTENCIA TECNICA	20	5	5	5	0	0	5	5	25.00%	100.00%
		DESARROLLO DE Y CONGRESO SEMINARIOS DE ACUICULTURA	EVENTOS	1	0	0	1	0	0	0	0	0.00%	0.00%
		NUMERO DE PRODUCTORES ASISTIDOS	PRODUCTOR	5	5	0	0	0	0	5	5	100.00%	-
		NUMERO DE PRODUCTORES QUE APLICAN CONOCIMIENTOS TRANSFERIDOS	PRODUCTORES QUE APLICAN CONOCIMIENTOS TRANSFERIDOS	5	0	0	0	0	0	0	0	0.00%	0.00%



EVALUACIÓN DEL PLAN OPERATIVO INSTITUCIONAL AL TERCER TRIMESTRE DEL 2018

Región	Actividad	Tarea	Unidad de Medida	Programación de Meta Física				Ejecución de Meta Física			Ejecución de Meta Física Acumulada	% de Avance	
				Anual	I Trim.	II Trim.	III Trim.	I Trim.	II Trim.	III Trim.		Acumulado	Trimestre
				(a)	(b)	(c)	(d)	(e)	(f)	(g)		(h/a)	(g/d)
		TALLERES DE CAPACITACIÓN A PRODUCTORES ACUICOLAS	PERSONA CAPACITADA	80	0	0	80	0	0	25	25	31.25%	31.25%
PIURA	ACCIONES DE CAPACITACION Y ASISTENCIA TECNICA	ASISTENCIA TECNICA DIRIGIDO A PRODUCTORES ACUICOLAS	ASISTENCIA TECNICA	52	5	15	16	15	12	10	37	71.15%	62.50%
		ASISTENCIA TECNICA ORIENTADO A ESTUDIANTES PROFESIONALES DE CARRERAS AFINES A LA ACTIVIDAD	PERSONA	2	1	0	1	0	0	0	0	0.00%	0.00%
		DESARROLLO DE CONGRESO Y SEMINARIOS DE ACUICULTURA	EVENTOS	1	0	0	1	0	0	0	0	0.00%	0.00%
		NUMERO DE PRODUCTORES ASISTIDOS	PRODUCTOR	13	13	0	0	13	0	0	13	100.00%	0.00%
		NUMERO DE PRODUCTORES QUE APLICAN CONOCIMIENTOS TRANSFERIDOS	PRODUCTORES QUE APLICAN CONOCIMIENTOS TRANSFERIDOS	13	0	0	0	0	0	0	0	0.00%	0.00%
		PASANTIA DE PRODUCTORES DE UNIDADES ACUICOLAS	PRODUCTOR ASISTIDO	3	0	0	3	0	0	0	0	0.00%	0.00%
		TALLER DE ENTRENAMIENTO ORIENTADO A ESTUDIANTES PROFESIONALES AFINES A LA ACTIVIDAD	PERSONA	7	3	1	1	6	0	18	24	342.86%	1800.00%
	TALLERES DE CAPACITACIÓN A PRODUCTORES ACUICOLAS	PERSONA CAPACITADA	1128	70	300	400	55	318	297	670	59.40%	74.25%	
	DESARROLLO TECNOLÓGICO	AVANCE DE ELABORACIÓN DE MANUAL DEL CULTIVO DE LA ARTEMIA	MANUAL	0.3	0	0	0	0.03	0.09	0.09	0.21	70.00%	-
		AVANCE DE ELABORACIÓN DE MANUAL DEL CULTIVO DE TILAPIA EN AMBIENTES NO CONVENCIONALES EN LA COSTA NORTE	MANUAL	0.25	0	0	0	0.02	0.08	0.06	0.16	64.00%	-
		MANEJO DE ALEVINES DE TILAPIA	PROTOCOLO	1	0	0	0	0.1	0.2	0.4	0.7	70.00%	-
		PRODUCCIÓN DE ALEVINES DE TILAPIA REVERTIDA	UNIDAD	180000	40000	20000	60000	40000	0	35000	75000	41.67%	58.33%
		PRODUCCIÓN DE BIOMASA HUMEDA DE ARTEMIA	KILOGRAMO	86	22	22	21	22	36	35.3	93.3	108.49%	168.10%
PRODUCCIÓN DE QUISTES DE ARTEMIA		PROTOCOLO	1	0	0	0	0.1	0.3	0.3	0.7	70.00%	-	



EVALUACIÓN DEL PLAN OPERATIVO INSTITUCIONAL AL TERCER TRIMESTRE DEL 2018

Región	Actividad	Tarea	Unidad de Medida	Programación de Meta Física				Ejecución de Meta Física			% de Avance			
				Anual	I Trim.	II Trim.	III Trim.	I Trim.	II Trim.	III Trim.	Ejecución de Meta Física Acumulada	Acumulado	Trimestre	
				(a)	(b)	(c)	(d)	(e)	(f)	(g)	(h)	(h/a)	(g/d)	
		SISTEMATIZACIÓN DEL AVANCE DE ACTIVIDADES DESARROLLADAS MENSUALMENTE	INFORME	24	6	6	6	6	6	6	18	75.00%	100.00%	
PUNO	ACCIONES DE CAPACITACION Y ASISTENCIA TECNICA	ASISTENCIA TÉCNICA DIRIGIDO A PRODUCTORES ACUICOLAS	ASISTENCIA TECNICA	380	42	113	112	105	93	101	299	78.68%	90.18%	
		DESARROLLO DE CONGRESO Y SEMINARIOS DE ACUICULTURA	EVENTOS	1	0	0	0	0	0	0	0	0	0.00%	0.00%
		NUMERO DE PRODUCTORES ASISTIDOS	PRODUCTOR	95	95	0	0	85	10	0	95	100.00%	0.00%	
		NUMERO DE PRODUCTORES QUE APLICAN CONOCIMIENTOS TRANSFERIDOS	PRODUCTORES QUE APLICAN CONOCIMIENTOS TRANSFERIDOS	95	0	0	0	0	0	0	0	0.00%	0.00%	
		PASANTÍA DE PRODUCTORES DE UNIDADES ACUICOLAS	PRODUCTOR ASISTIDO	4	0	0	4	0	0	0	0	0.00%	0.00%	
		TALLERES DE CAPACITACIÓN PRODUCTORES ACUICOLAS	PERSONA CAPACITADA	610	0	60	300	0	230	33	263	43.11%	11.00%	
SAN MARTIN	ACCIONES DE CAPACITACION Y ASISTENCIA TECNICA	ASISTENCIA TÉCNICA DIRIGIDO A PRODUCTORES ACUICOLAS	ASISTENCIA TECNICA	56	14	14	14	22	8	13	43	76.79%	92.86%	
		NUMERO DE PRODUCTORES ASISTIDOS	PRODUCTOR	14	14	0	0	22	0	0	22	157.14%	0.00%	
		NUMERO DE PRODUCTORES QUE APLICAN CONOCIMIENTOS TRANSFERIDOS	PRODUCTORES QUE APLICAN CONOCIMIENTOS TRANSFERIDOS	14	0	0	0	0	0	0	0	0.00%	0.00%	
		TALLERES DE CAPACITACIÓN PRODUCTORES ACUICOLAS	PERSONA CAPACITADA	122	0	0	60	0	43	153	196	160.66%	255.00%	
TACNA	ACCIONES DE CAPACITACION Y ASISTENCIA TECNICA	ASISTENCIA TÉCNICA DIRIGIDO A PRODUCTORES ACUICOLAS	ASISTENCIA TECNICA	12	3	3	3	0	1	0	1	8.33%	0.00%	
		ASISTENCIA TÉCNICA ORIENTADO A ESTUDIANTES Y PROFESIONALES DE CARRERAS AFINES A LA ACTIVIDAD	PERSONA	2	1	1	0	0	0	0	0	0.00%	0.00%	
		DESARROLLO DE CONGRESO Y SEMINARIOS DE ACUICULTURA	EVENTOS	1	0	1	0	0	0	0	0	0.00%	0.00%	
		NUMERO DE PRODUCTORES ASISTIDOS	PRODUCTOR	3	3	0	0	0	1	0	1	33.33%	0.00%	



EVALUACIÓN DEL PLAN OPERATIVO INSTITUCIONAL AL TERCER TRIMESTRE DEL 2018

Región	Actividad	Tarea	Unidad de Medida	Programación de Meta Física				Ejecución de Meta Física			Ejecución de Meta Física Acumulada	% de Avance	
				Anual	I Trim.	II Trim.	III Trim.	I Trim.	II Trim.	III Trim.		Acumulado	Trimestre
				(a)	(b)	(c)	(d)	(e)	(f)	(g)	(h)	(h/a)	(g/d)
TUMBES	DESARROLLO TECNOLÓGICO	NUMERO DE PRODUCTORES QUE APLICAN CONOCIMIENTOS TRANSFERIDOS	PRODUCTORES QUE APLICAN CONOCIMIENTOS TRANSFERIDOS	3	0	0	0	0	0	0	0	0.00%	0.00%
		TALLER DE ENTRENAMIENTO ORIENTADO A ESTUDIANTES Y PROFESIONALES AFINES A LA ACTIVIDAD	PERSONA	12	6	2	2	0	0	0	0	0.00%	0.00%
		TALLERES DE CAPACITACIÓN PRODUCTORES ACUICOLAS	PERSONA CAPACITADA	280	0	140	140	165	0	0	165	58.93%	0.00%
	DESARROLLO TECNOLÓGICO	AVANCE DE ELABORACIÓN DE MANUAL DE PRODUCCIÓN DE SEMILLA LENGUADO	MANUAL	0.2	0	0	0	0.02	0.04	0.05	0.11	55.00%	-
		AVANCE DE ELABORACIÓN DE MANUAL DEL CULTIVO DE LA ESPECIE ABALON ROJO	MANUAL	0.1	0	0	0	0.01	0.03	0.04	0.08	80.00%	-
		AVANCE DE ELABORACIÓN DE MANUAL DEL CULTIVO DE LA ESPECIE CORVINA	MANUAL	0.1	0	0	0	0.01	0.03	0.04	0.08	80.00%	-
		MANEJO DE JUVENILES DE CORVINA	PROTOCOLO	1	0	0	0	0.1	0.3	0.4	0.8	80.00%	-
		PRODUCCIÓN DE SEMILLA DE LENGUADO NATIVO	UNIDAD	500000	0	0	250000	0	0	0	0	0.00%	0.00%
		REPRODUCCIÓN DE LA CORVINA	PROTOCOLO	1	0	0	0	0.1	0.3	0.4	0.8	80.00%	-
		SISTEMATIZACIÓN DEL AVANCE DE ACTIVIDADES DESARROLLADAS MENSUALMENTE	INFORME	12	3	3	3	3	3	3	9	75.00%	100.00%
	ACCIONES DE CAPACITACIÓN Y ASISTENCIA TÉCNICA	ASISTENCIA TÉCNICA DIRIGIDA A PRODUCTORES ACUICOLAS	ASISTENCIA TÉCNICA	8	2	2	2	2	8	2	12	150.00%	100.00%
		NUMERO DE PRODUCTORES ASISTIDOS	PRODUCTOR	2	2	0	0	2	5	0	7	350.00%	0.00%
		NUMERO DE PRODUCTORES QUE APLICAN CONOCIMIENTOS TRANSFERIDOS	PRODUCTORES QUE APLICAN CONOCIMIENTOS TRANSFERIDOS	2	0	0	0	0	0	0	0	0.00%	0.00%
TALLER DE ENTRENAMIENTO ORIENTADO A ESTUDIANTES Y PROFESIONALES AFINES A LA ACTIVIDAD		PERSONA	4	2	1	0	1	0	0	1	25.00%	0.00%	



EVALUACIÓN DEL PLAN OPERATIVO INSTITUCIONAL AL TERCER TRIMESTRE DEL 2018

Región	Actividad	Tarea	Unidad de Medida	Programación de Meta Física				Ejecución de Meta Física			Ejecución de Meta Física Acumulada	% de Avance		
				Anual	I Trim.	II Trim.	III Trim.	I Trim.	II Trim.	III Trim.		Acumulado	Trimestre	
				(a)	(b)	(c)	(d)	(e)	(f)	(g)	(h)	(h/a)	(g/d)	
		TALLERES DE CAPACITACIÓN PRODUCTORES ACUICOLAS	PERSONA CAPACITADA	260	0	100	100	0	60	273	333	128.08%	273.00%	
	DIRECCION GESTION	CRIANZA CUIDADO COCODRILO AMERICANO	INFORME	12	3	3	3	3	3	3	9	75.00%	100.00%	
UCAYALI	ACCIONES DE CAPACITACION ASISTENCIA TECNICA	ASISTENCIA TECNICA DIRIGIDO A PRODUCTORES ACUICOLAS	ASISTENCIA TECNICA	24	3	9	6	5	5	0	10	41.67%	0.00%	
		DESARROLLO DE CONGRESO SEMINARIOS ACUICULTURA	EVENTOS	1	0	0	0	0	0	0	0	0	0.00%	0.00%
		NUMERO DE PRODUCTORES ASISTIDOS	PRODUCTOR	6	6	0	0	5	1	0	0	6	100.00%	0.00%
		NUMERO DE PRODUCTORES QUE APLICAN CONOCIMIENTOS TRANSFERIDOS	PRODUCTORES QUE APLICAN CONOCIMIENTOS TRANSFERIDOS	6	0	0	0	0	0	0	0	0	0.00%	0.00%
		TALLERES DE CAPACITACIÓN PRODUCTORES ACUICOLAS	PERSONA CAPACITADA	100	0	50	50	0	24	0	24	24	24.00%	0.00%

Fuente: POI INTRANET 2018.
Elaboración: OGPP- FONDEPES.

A. Intervención en la Zona del Valle de los Ríos Apurímac, Ene y Mantaro (VRAEM)

Al cierre del tercer trimestre del año en curso, la ejecución financiera de la zona del VRAEM fue de S/ 44,981.27 que representa el 84.19% de avance con respecto a su PIM.

A septiembre, la región Ayacucho alcanzó una ejecución de S/ 21,201 (79.57%). Asimismo, la ejecución para Junín fue de S/ 13,416.53 (91.29%), para el caso de Cusco fue de S/ 8,936 (83.83%) y para Huancavelica fue de S/ 1,427.74 (99.98%).

Cuadro N° 4.3: Presupuesto y Ejecución en el VRAEM del PP 0094, DIGECADETA, 2018

Región	Provincia	Distrito	Asignación de Recursos (S/)		Ejecución del Gasto		Avance respecto al PIM (%)
			PIA	PIM	(S/)		
			(a)	(b)	III Trim.	III Trim.	
			(a)	(b)	(c)	(c/b)	
AYACUCHO	LA MAR	AYNA	8,920.00	26,643.00	21,201.00	79.57%	
CUSCO	LA CONVENCION	PICHARI	9,434.00	10,660.00	8,936.00	83.83%	
HUANCVELICA	TAYACAJA	COLCABAMBA	13,539.00	1,428.00	1,427.74	99.98%	
JUNIN	SATIPO	PANGO	7,815.00	14,697.00	13,416.53	91.29%	
TOTAL			39,708.00	53,428.00	44,981.27	84.19%	

Fuente: POI INTRANET 2018.
Elaboración: OGPP- FONDEPES.



EVALUACIÓN DEL PLAN OPERATIVO INSTITUCIONAL AL TERCER TRIMESTRE DEL 2018

En cuanto a la meta física en la zona VRAEM:

Dentro de la actividad de capacitación y asistencia técnica, se tiene intervención dentro de la jurisdicción del Valle de los ríos Apurímac, Ene y Mantaro (VRAEM).

Asistencia técnica dirigido a productores acuícolas

- ✓ En el trimestre, en la región de Ayacucho, se realizó un avance del 87.78%, Cusco 69.77%, Huancavelica 0% y Junín 137.50%.

Productores asistidos

- ✓ En el trimestre en la región Ayacucho se registraron 79 productores, en cusco 74, en Huancavelica 0 y Junín 13 productores asistidos.

Pasantías a productores de unidades acuícolas

- ✓ En el trimestre en la región Ayacucho se registra un avance del 66.67%, Cusco 0%, Huancavelica no programó en el trimestre y Junín 0%.

Talleres de capacitación a productores acuícolas

- ✓ En la región Ayacucho en el trimestre se registró un avance del 35.31% en talleres de capacitación, Cusco 24.74%, Huancavelica 0% y Junín 330%.

Cuadro N° 4.4: Programación y Ejecución de Metas Físicas en el VRAEM, DIGECADETA, 2018

Región	Provincia	Distrito	Actividad	Tarea	Unidad de Medida	Programación de Meta Física				Ejecución de Meta Física			Ejecución de Meta Física Acumulada		% de Avance Trimestre
						Anual	I Trim.	II Trim.	III Trim.	I Trim.	II Trim.	III Trim.	(a)	(b)	
AYACUCHO	LA MAR	AYNA	ACCIONES DE CAPACITACION Y ASISTENCIA TECNICA	ASISTENCIA TÉCNICA DIRIGIDO A PRODUCTORES ACUICOLAS	ASISTENCIA TECNICA	316.00	37.00	95.00	80	87	95	79	261	82.69%	87.78%
				NÚMERO DE PRODUCTORES ASISTIDOS	PRODUCTOR	79.00	79.00	0.00	0	60	12	7	79	100.00%	-
				NÚMERO DE PRODUCTORES QUE APLICAN CONOCIMIENTOS TRANSFERIDOS	PRODUCTORES QUE APLICAN CONOCIMIENTOS TRANSFERIDOS	79.00	0.00	0.00	0	0	0	0	0	0.00%	0.00%
				PASANTÍA A PRODUCTORES DE UNIDADES ACUICOLAS	PRODUCTOR ASISTIDO	18	0	0	18	0	0	12	12	66.67%	66.67%
				TALLERES DE CAPACITACION A PRODUCTORES ACUICOLAS	PERSONA CAPACITADA	620	0	150	320	151	117	113	391	63.06%	35.31%
CUSCO	LA CONVENCION	MULTIDISTRITAL	ACCIONES DE CAPACITACION Y ASISTENCIA TECNICA	ASISTENCIA TÉCNICA DIRIGIDO A PRODUCTORES ACUICOLAS	ASISTENCIA TECNICA	296	34	86	86	76	63	60	199	67.23%	69.77%
				NÚMERO DE PRODUCTORES ASISTIDOS	PRODUCTOR	74	74	0	0	63	11	0	74	100.00%	0.00%
				NÚMERO DE PRODUCTORES QUE APLICAN CONOCIMIENTOS TRANSFERIDOS	PRODUCTORES QUE APLICAN CONOCIMIENTOS TRANSFERIDOS	74	0	0	0	0	0	0	0	0.00%	0.00%
				PASANTÍA A PRODUCTORES DE UNIDADES ACUICOLAS	PRODUCTOR ASISTIDO	12	0	0	12	0	0	1	1	8.33%	8.33%
				TALLERES DE CAPACITACION A PRODUCTORES ACUICOLAS	PERSONA CAPACITADA	350	0	70	150	89	147	47	283	80.86%	24.74%
HUANCAMELICA	TAYACAJA	MULTIDISTRITAL	ACCIONES DE CAPACITACION Y ASISTENCIA TECNICA	ASISTENCIA TÉCNICA DIRIGIDO A PRODUCTORES ACUICOLAS	ASISTENCIA TECNICA	4	1	1	1	0	0	0	0	0.00%	0.00%
				NÚMERO DE PRODUCTORES ASISTIDOS	PRODUCTOR	1	1	0	0	0	0	0	0	0.00%	0.00%
				NÚMERO DE PRODUCTORES QUE APLICAN CONOCIMIENTOS TRANSFERIDOS	PRODUCTORES QUE APLICAN CONOCIMIENTOS TRANSFERIDOS	1	0	0	0	0	0	0	0	0.00%	0.00%
				TALLERES DE CAPACITACION A PRODUCTORES ACUICOLAS	PERSONA CAPACITADA	70	0	0	70	0	0	0	0	0.00%	0.00%
JUNIN	SATIPO	MULTIDISTRITAL	ACCIONES DE CAPACITACION Y ASISTENCIA TECNICA	ASISTENCIA TÉCNICA DIRIGIDO A PRODUCTORES ACUICOLAS	ASISTENCIA TECNICA	32	8	8	8	12	11	11	34	106.25%	137.50%
				NÚMERO DE PRODUCTORES ASISTIDOS	PRODUCTOR	8	8	0	0	12	1	0	13	162.50%	-
				NÚMERO DE PRODUCTORES QUE APLICAN CONOCIMIENTOS TRANSFERIDOS	PRODUCTORES QUE APLICAN CONOCIMIENTOS TRANSFERIDOS	8	0	0	0	0	0	0	0	0.00%	0.00%
				PASANTÍA A PRODUCTORES DE UNIDADES ACUICOLAS	PRODUCTOR ASISTIDO	2	0	0	2	0	0	0	0	0.00%	0.00%
				TALLERES DE CAPACITACION A PRODUCTORES ACUICOLAS	PERSONA CAPACITADA	120	70	0	80	42	73	166	280	233.33%	330.00%

Fuente: POI INTRANET 2018.
Elaboración: OGPP- FONDEPES.



EVALUACIÓN DEL PLAN OPERATIVO INSTITUCIONAL AL TERCER TRIMESTRE DEL 2018

V. DIRECCIÓN GENERAL DE CAPACITACIÓN Y DESARROLLO TÉCNICO EN PESCA ARTESANAL (DIGECADEPA)

Es el órgano responsable de dirigir y ejecutar el Plan de Fortalecimiento de Capacidades, en materia pesquera, en coordinación con el Ministerio de la Producción, así como asistir y apoyar a Gobiernos Regionales, Gobiernos Locales y sector productivo en esta materia. Está a cargo de un Director General y depende orgánicamente de la Jefatura del FONDEPES.

5.1 Ejecución Financiera

El PIA asignado a DIGECADEPA fue S/ 4,145,190 y cuenta con un PIM de S/ 4,306,476; para el tercer trimestre acumulado DIGECADEPA ejecutó S/ 3,039,389.41 que representa el 70.58% de avance con respecto al PIM, el cual se distribuye de la siguiente manera:

Cuadro N° 5.1: Asignación y ejecución presupuestaria DIGECADEPA, 2018

Categoría Presupuestal	Actividad	Asignación de Recursos		Ejecución del Gasto	Avance respecto al PIM (%)
		(S/)		(S/)	
		PIA	PIM	III Trim.	III Trim.
		(a)	(b)	(c)	(c/b)
0095. Fortalecimiento de la Pesca Artesanal	Gestión del Programa	1,571,941.00	1,637,172.00	1,175,441.03	71.80%
	Entrenamiento y Capacitación del Pescador Artesanal	1,268,933.00	1,483,009.00	1,075,809.70	72.54%
9002. Asignaciones Presupuestarias que no Resultan en Productos	Operación y Mantenimiento	1,304,316.00	1,186,291.00	788,138.68	66.44%
Total		4,145,190.00	4,306,472.00	3,039,389.41	70.58%

Fuente: SIAF 2018.
Elaboración: OGPP- FONDEPES.

Esta Dirección interviene en el PP 0095 "Fortalecimiento de la Pesca Artesanal", y cuenta con un PIM de S/ 3,120,181 incluye gestión del programa, cuya ejecución al segundo trimestre representa el 72.54% y 71.80% respectivamente de avance en relación a su PIM. En esta actividad están consideradas las capacitaciones, asistencias técnicas que realiza la Dirección.

En el caso de Asignaciones que no Resultan en Productos (APNOP), se encuentra la actividad operación y mantenimiento con un PIM de S/ 1,186,291 cuya ejecución al segundo trimestre representa el 66.44% de avance con respecto a su PIM.

5.2 Ejecución de la Meta Física

Al tercer trimestre la ejecución de las metas físicas fue como sigue:

En la actividad entrenamiento y capacitación del pescador artesanal

Curso de formalización

Cursos que sirven a los participantes para tramitar en DICAPI sus principales documentos como: Carnet de pescador, Libreta de Embarco, Motorista de Tercero,





EVALUACIÓN DEL PLAN OPERATIVO INSTITUCIONAL AL TERCER TRIMESTRE DEL 2018

etc. Estos cursos son requisitos para que el pescador artesanal desarrolle sus actividades dentro de la formalidad.

- ✓ Las regiones que lograron o superaron el 100% de ejecución con respecto a lo programado en el trimestre:
Arequipa registró una ejecución del 210% en la realización de cursos formativos, Ica 221.11%, Lambayeque 135%, Lima 132.22%, Piura 170.65% y Tumbes 167.78%.
- ✓ Las regiones que lograron o superaron el 50% de ejecución con respecto a lo programado en el trimestre:
Ancash registró un avance del 60% en curso de formalización y Puno 56.67%.
- ✓ Las regiones que no alcanzaron el 50% de ejecución con respecto a lo programado en el trimestre:
La Libertad registró un avance del 0% en este trimestre y Tacna registro un 35% de avance en la realización de cursos formativos.

Curso técnico productivo

Estos cursos sirven para mejorar las condiciones operativas de los pescadores artesanales, mediante cursos como aislamiento térmico de bodegas o mantenimiento de motores. También se pretende mejorar la competitividad laboral y la creación de negocios, generando ingresos adicionales a la canasta familiar.

- ✓ Las regiones que lograron o superaron el 100% de ejecución con respecto a lo programado en el trimestre:
Ica registro una ejecución del 137.50% en la realización de cursos técnico productivos, La Libertad 117.50%, Lima 116%, Piura 129.55%, Tacna 162.50% y Tumbes 135%.
- ✓ Las regiones que lograron o superaron el 50% de ejecución con respecto a lo programado en el trimestre:
Ancash registró un avance del 60% en la realización de cursos técnico productivos.
- ✓ Las regiones que no alcanzaron el 50% de ejecución con respecto a lo programado en el trimestre:
Arequipa no registró avance 0%, al igual que Lambayeque y Puno, Moquegua registro un avance del 31.25%.

Curso de seguridad de la vida humana en el mar

Estos cursos, también denominados cursos OMI, cuentan con acreditación a nivel internacional de acuerdo a Resolución obtenida autorizando el dictado de dichos cursos por la DICAPI. Mediante estos, se capacita a los asistentes en la prevención y determinación de acciones, en caso de emergencias en altamar, para el cuidado de la vida, durante las faenas de pesca.





EVALUACIÓN DEL PLAN OPERATIVO INSTITUCIONAL AL TERCER TRIMESTRE DEL 2018

- ✓ Las regiones que lograron o superaron el 100% de ejecución con respecto a lo programado en el trimestre:
Ancash registró una ejecución del 125% en la realización de cursos de seguridad de la vida en el mar, La Libertad 230% y Piura 665%.
- ✓ Las regiones que lograron o superaron el 50% de ejecución con respecto a lo programado en el trimestre:
Lima Registró un avance del 55% en la realización de estos cursos y Tumbes registro un avance del 98.33% en la ejecución de cursos de seguridad en el mar.
- ✓ Las regiones que no alcanzaron el 50% de ejecución con respecto a lo programado en el trimestre:
Arequipa, Ica y Lambayeque no registraron avance en la realización de cursos de seguridad de la vida en el mar 0%.

Curtido y aplicación del cuero de pescado

Estos cursos sirven para mejorar las condiciones operativas de los pescadores artesanales.

- ✓ Esta tarea se realiza solo en la región Loreto y para este trimestre se ejecutó el 106%.

Supervisión de las actividades de capacitación

Esta tarea consiste en realizar una evaluación de las actividades de capacitación, con la finalidad de identificar necesidades, evaluar logística, calidad del curso y generar una retroalimentación de los asistentes, con el fin de brindar servicios de calidad a la comunidad pesquera artesanal.

- ✓ Arequipa, Lambayeque no programaron realizar informes de supervisión para el trimestre en evaluación, por otro lado, Piura programó realizar 01 informe y no registró ejecución.

En la actividad gestión del programa

Gestión y supervisión de las actividades de capacitación

- ✓ Tarea realizada por el Director DIGECADEPA, que consiste en supervisar el desarrollo de las actividades en las sedes zonales, verificando el cumplimiento de un adecuado servicio a las comunidades pesqueras artesanales, en el trimestre registró un avance del 100%.

Servicios generales de gestión para actividades de capacitación

- ✓ Esta tarea se realiza en la región Piura, servicios brindados por terceros, como Seguridad y vigilancia, limpieza, alimentación, para este trimestre se registró una ejecución de 150%.





EVALUACIÓN DEL PLAN OPERATIVO INSTITUCIONAL AL TERCER TRIMESTRE DEL 2018

En la actividad operación y mantenimiento

Atraque de embarcaciones

- ✓ Esta tarea se ejecuta en la región Piura (Paita), y se registran las unidades de atraque en el muelle, para este trimestre se registró 269 unidades que representa un 29.89% de los programado.

Avituallamiento de hielo

- ✓ Esta tarea se ejecuta en la región Piura (Paita), y consiste en el abastecimiento de hielo a las unidades pesqueras, este trimestre se registró una ejecución de 831 toneladas que representa un 89.25% con respecto a lo programado en el trimestre.

Descarga de productos hidrobiológicos

- ✓ Esta tarea se realiza en la región Piura (Paita), se mide por toneladas, para este trimestre se registró una descarga de 154.47 toneladas que representa un 10.30% de lo programado.

Ingreso de Vehículos

- ✓ Esta tarea se realiza en la región Piura (Paita), se registra las unidades que ingresan que para este trimestre fue de 202 unidades que representa un 22.44% de lo programado.

Otros servicios

- ✓ Esta tarea se en la región Piura (Paita), se registra las unidades a las que se les presta algún servicio para mejora de sus unidades, este trimestre se registró 40 que representa un 11.11% de lo programado.

Servicio de varadero

- ✓ Esta tarea se en la región Piura (Paita), se registra las unidades que hacen uso del servicio de varadero, en esta tarea para el trimestre se programó 01 unidad, no se registró ejecución.

Informe de actividades mensuales

- ✓ En esta tarea se registra el documento de las actividades realizadas en el mes en el centro Paita, en el trimestre se registró un avance del 133.33% en relación a lo programado.



EVALUACIÓN DEL PLAN OPERATIVO INSTITUCIONAL AL TERCER TRIMESTRE DEL 2018

PROBLEMAS ENCONTRADOS:

En el tercer trimestre no se reportó dificultad ni en la convocatoria, ni durante el dictado de los cursos.

MEDIDAS CORRECTIVAS REALIZADAS:

Mantener las buenas coordinaciones con representantes de OSPAS, a nivel nacional.

En el siguiente cuadro se muestra el detalle de las actividades y tareas realizadas por la DIGECADEPA.


Cuadro N° 5.2: Metas Físicas Programadas y Ejecutadas DIGECADEPA, 2018

Región	Actividad	Tarea	Unidad de Medida	Programación de Meta Física				Ejecución de Meta Física			Ejecución de Meta Física Acumulada (h)	% de Avance	
				Anual	I Trim.	II Trim.	III Trim.	I Trim.	II Trim.	III Trim.		Acumulado	Trimestre
				(a)	(b)	(c)	(d)	(e)	(f)	(g)		(h/a)	(g/d)
ANCASH	ENTRENAMIENTO Y CAPACITACION DEL PESCADOR ARTESANAL	CURSO DE FORMALIZACIÓN	PERSONA	180	30	30	90	30	59	54	143	79.44%	60.00%
		CURSO DE SEGURIDAD DE LA VIDA HUMANA EN LA MAR	PERSONA	120	0	60	40	0	0	50	50	41.67%	125.00%
		CURSO TÉCNICO PRODUCTIVO	PERSONA	300	20	80	80	122	47	48	217	72.33%	60.00%
AREQUIPA	ENTRENAMIENTO Y CAPACITACION DEL PESCADOR ARTESANAL	CURSO DE FORMALIZACIÓN	PERSONA	210	30	60	60	86	57	126	269	128.10%	210.00%
		CURSO DE SEGURIDAD DE LA VIDA HUMANA EN LA MAR	PERSONA	20	0	20	0	0	0	0	0	0.00%	0.00%
		CURSO TÉCNICO PRODUCTIVO	PERSONA	220	40	80	40	70	45	0	115	52.27%	0.00%
		SUPERVISIÓN DE LAS ACTIVIDADES DE CAPACITACIÓN	INFORME	1	0	1	0	0	0	0	0	0.00%	0.00%
ICA	ENTRENAMIENTO Y CAPACITACION DEL PESCADOR ARTESANAL	CURSO DE FORMALIZACIÓN	PERSONA	240	30	60	90	26	0	199	225	93.75%	221.11%
		CURSO DE SEGURIDAD DE LA VIDA HUMANA EN LA MAR	PERSONA	120	20	40	0	0	0	0	0	0.00%	0.00%
		CURSO TÉCNICO PRODUCTIVO	PERSONA	360	100	80	40	99	105	55	259	71.94%	137.50%
LA LIBERTAD	ENTRENAMIENTO Y CAPACITACION DEL PESCADOR ARTESANAL	CURSO DE FORMALIZACIÓN	PERSONA	150	30	30	30	40	21	0	61	40.67%	0.00%
		CURSO DE SEGURIDAD DE LA VIDA HUMANA EN LA MAR	PERSONA	60	0	20	20	47	47	46	140	233.33%	230.00%
		CURSO TÉCNICO PRODUCTIVO	PERSONA	80	0	40	40	62	50	47	159	198.75%	117.50%



EVALUACIÓN DEL PLAN OPERATIVO INSTITUCIONAL AL TERCER TRIMESTRE DEL 2018

Región	Actividad	Tarea	Unidad de Medida	Programación de Meta Física				Ejecución de Meta Física			Ejecución de Meta Física Acumulada	% de Avance	
				Annual	I Trim.	II Trim.	III Trim.	I Trim.	II Trim.	III Trim.		Acumulado	Trimestre
				(a)	(b)	(c)	(d)	(e)	(f)	(g)		(h)	(h/a)
LAMBAYEQUE	ENTRENAMIENTO Y CAPACITACION DEL PESCADOR ARTESANAL	CURSO DE FORMALIZACIÓN	PERSONA	180	30	30	60	35	43	81	159	88.33%	135.00%
		CURSO DE SEGURIDAD DE LA VIDA HUMANA EN LA MAR	PERSONA	60	0	20	20	0	0	0	0	0.00%	0.00%
		CURSO TÉCNICO PRODUCTIVO	PERSONA	280	20	60	100	43	134	0	177	63.21%	0.00%
		SUPERVISIÓN DE LAS ACTIVIDADES DE CAPACITACIÓN	INFORME	1	0	0	0	0	0	0	0	0.00%	0.00%
LIMA	ENTRENAMIENTO Y CAPACITACION DEL PESCADOR ARTESANAL	CURSO DE FORMALIZACIÓN	PERSONA	420	90	120	90	138	132	119	389	92.62%	132.22%
		CURSO DE SEGURIDAD DE LA VIDA HUMANA EN LA MAR	PERSONA	100	0	20	40	37	0	22	59	59.00%	55.00%
		CURSO TÉCNICO PRODUCTIVO	PERSONA	360	60	60	100	0	66	116	182	50.56%	116.00%
LORETO	GESTION DEL PROGRAMA	GESTION Y SUPERVISIÓN DE LAS ACTIVIDADES DE CAPACITACIÓN	INFORME	12	3	3	3	3	3	3	9	75.00%	100.00%
		ENTRENAMIENTO Y CAPACITACION DEL PESCADOR ARTESANAL	PERSONA	30	0	0	30	0	0	32	32	106.67%	106.67%
MOQUEGUA	ENTRENAMIENTO Y CAPACITACION DEL PESCADOR ARTESANAL	CURSO TÉCNICO PRODUCTIVO	PERSONA	240	60	40	80	20	75	25	120	50.00%	31.25%
PIURA	ENTRENAMIENTO Y CAPACITACION DEL PESCADOR ARTESANAL	CURSO DE FORMALIZACIÓN	PERSONA	1130	240	290	310	148	252	529	929	82.21%	170.65%
		CURSO DE SEGURIDAD DE LA VIDA HUMANA EN LA MAR	PERSONA	260	60	60	60	349	369	399	1,117	429.62%	665.00%
		CURSO TÉCNICO PRODUCTIVO	PERSONA	890	125	160	220	256	432	285	973	109.33%	129.55%
		SUPERVISIÓN DE LAS ACTIVIDADES DE CAPACITACIÓN	INFORME	1	0	0	1	0	0	0	0	0.00%	0.00%
	GESTION DEL PROGRAMA	SERVICIOS GENERALES DE GESTIÓN PARA ACTIVIDADES DE CAPACITACIÓN	INFORME	11	3	3	2	3	3	3	9	81.82%	150.00%
		OPERACION Y MANTENIMIENTO	ATRAQUE DE EMBARCACIONES	UNIDAD	3,600	900	900	900	335	1,387	269	1,991	55.31%
		AVITUALLAMIENTO DE HIELO	TONELADA	4,800	1,200	1,200	1,200	761.5	3,621.5	831	5,214	108.63%	69.25%



EVALUACIÓN DEL PLAN OPERATIVO INSTITUCIONAL AL TERCER TRIMESTRE DEL 2018

Región	Actividad	Tarea	Unidad de Medida	Programación de Meta Física				Ejecución de Meta Física			Ejecución de Meta Física Acumulada	% de Avance	
				Anual	I Trim.	II Trim.	III Trim.	I Trim.	II Trim.	III Trim.		Acumulado	Trimestre
				(a)	(b)	(c)	(d)	(e)	(f)	(g)		(h/a)	(g/d)
		DESCARGA DE PRODUCTOS HIDROBIOLÓGICOS	TONELADA	6,000	1,500	1,500	1,500	922.5	4,126.92	154.47	5,203.89	86.73%	10.30%
		INFORME DE ACTIVIDADES MENSUALES	DOCUMENTO EMITIDO	12	3	3	3	3	3	4	10	83.33%	133.33%
		INGRESO DE VEHÍCULOS	UNIDAD	3,600	900	900	900	256	1,296	202	1,754	48.72%	22.44%
		OTROS SERVICIOS	UNIDAD	1,440	360	360	360	24	115	40	179	12.43%	11.11%
		SERVICIO DE VARADERO	UNIDAD	3	0	1	1	0	0	0	0	0.00%	0.00%
PUNO	ENTRENAMIENTO Y CAPACITACION DEL PESCADOR ARTESANAL	CURSO DE FORMALIZACIÓN	PERSONA	210	30	60	60	21	28	34	83	39.52%	56.67%
		CURSO TÉCNICO PRODUCTIVO	PERSONA	60	20	0	40	22	0	0	22	36.67%	0.00%
TACNA	ENTRENAMIENTO Y CAPACITACION DEL PESCADOR ARTESANAL	CURSO DE FORMALIZACIÓN	PERSONA	150	30	30	60	30	27	21	78	52.00%	35.00%
		CURSO TÉCNICO PRODUCTIVO	PERSONA	100	0	20	40	0	19	65	84	84.00%	162.50%
TUMBES	ENTRENAMIENTO Y CAPACITACION DEL PESCADOR ARTESANAL	CURSO DE FORMALIZACIÓN	PERSONA	270	0	120	90	104	161	151	416	154.07%	167.78%
		CURSO DE SEGURIDAD DE LA VIDA HUMANA EN LA MAR	PERSONA	120	0	20	60	0	64	59	123	102.50%	98.33%
		CURSO TÉCNICO PRODUCTIVO	PERSONA	180	20	20	60	46	77	81	204	113.33%	135.00%

Fuente: POI INTRANET 2018.
Elaboración: OGPP- FONDEPES.



J. CANCHIS

EVALUACIÓN DEL PLAN OPERATIVO INSTITUCIONAL AL TERCER TRIMESTRE DEL 2018

VI. DIRECCIÓN GENERAL DE PROYECTOS Y GESTIÓN FINANCIERA PARA EL DESARROLLO PESQUERO ARTESANAL Y ACUÍCOLA (DIGEPROFIN)

Es un órgano de línea, responsable de desarrollar productos para promover la pesca artesanal y acuícola, principalmente facilitando líneas de financiamiento y otros productos que conlleven al desarrollo, identidad y sostenibilidad de las mismas. Está a cargo de un Director General y depende de la Jefatura del FONDEPES.

6.1 Ejecución Financiera

El Presupuesto Institucional de Apertura (PIA) asignado a esta dirección fue de S/ 9,851,365.00 y el Presupuesto Institucional Modificado (PIM) asciende a S/ 12,223,501, con una ejecución presupuestal al tercer trimestre de S/ 8,608,099.84, que representa el 70.42% de avance con respecto al PIM.

Cuadro N° 6.1: Asignación y ejecución presupuestaria de DIGEPROFIN, 2018

Programa Presupuestal	Actividad	Asignación de Recursos (S/)		Ejecución del Gasto (S/)	Avance respecto al PIM (%)
		PIA	PIM	III Trim.	III Trim.
		(a)	(b)	(c)	(c/b)
0094. ORDENAMIENTO Y DESARROLLO DE LA ACUICULTURA	GESTION DEL PROGRAMA	534,540.00	532,880.00	404,135.14	75.84%
	APOYO FINANCIERO PARA LA ACUICULTURA-	6,282,379.00	6,446,039.00	4,740,870.24	73.55%
0095. FORTALECIMIENTO DE LA PESCA ARTESANAL	GESTION DEL PROGRAMA	728,986.00	814,897.00	601,545.21	73.82%
	APOYO FINANCIERO PARA LA PESCA ARTESANAL	2,305,460.00	4,429,685.00	2,861,549.25	64.60%
TOTAL		9,851,365.00	12,223,501.00	8,608,099.84	70.42%

Fuente: SIAF 2018.
Elaboración: OGPP- FONDEPES.

6.2 Ejecución de la Meta Física

La ejecución de la meta física de acuerdo a las actividades y tareas desarrolladas en el trimestre se dio como sigue:

En la actividad apoyo financiero para la acuicultura

Esta actividad es desarrollada a fin de brindar apoyo financiero a través del otorgamiento de créditos en bienes y/o servicios, en condiciones promocionales y plazos de amortización adecuados al ciclo biológico de las especies.

Otorgamiento de crédito

- ✓ Las regiones que lograron o superaron el 100% de ejecución con respecto a lo programado en el trimestre:
Ancash registró una ejecución del 100% en la colocación de créditos en beneficio de acuicultores, Madre de Dios 120%, Pasco 150%, y Puno 100% de su programación.





EVALUACIÓN DEL PLAN OPERATIVO INSTITUCIONAL AL TERCER TRIMESTRE DEL 2018

- ✓ Las regiones que lograron o superaron el 50% de ejecución con respecto a lo programado en el trimestre:
Ayacucho registro un avance en la colación de créditos del 72.73%, Cusco 70%, Junín 50%, Lambayeque 87.50%, San Martín 66.67% y Ucayali 50%.
- ✓ Las regiones que no alcanzaron el 50% de ejecución con respecto a lo programado en el trimestre:
Apurímac y Moquegua no registraron ejecución, Huancavelica reporto un avance del 25%, Lima 25% y en la Libertad no se programó para este trimestre.
En las regiones de Amazonas, Cajamarca, Huánuco y Loreto no se programó en el trimestre, sin embargo se registro colocaciones de 01, 05, 09 y 02 créditos respectivamente.

Recuperación de crédito

- ✓ Las regiones que lograron o superaron el 100% de ejecución con respecto a lo programado en el trimestre:
En Apurímac se logró la recuperación de créditos en un 212%, Ayacucho 130.37%, Cajamarca 802.17%, Cusco 155.22%, Huancavelica 104.7%, Huánuco 111%, Junín 121.88%, Lima 383.52%, Madre de Dios 168.72%, Puno 105.31% y Ucayali 692.25%.
- ✓ Las regiones que lograron o superaron el 50% de ejecución con respecto a lo programado en el trimestre:
En Amazonas se logró un avance del 87.44% en la recuperación de crédito y en San Martín un 72.41%.
- ✓ Las regiones que no alcanzaron el 50% de ejecución con respecto a lo programado en el trimestre:
En la Libertad y Loreto no se registro ejecución en esta tarea, Paco registró un avance del 21.10% en la recuperación de créditos.

Evaluación de la intervención de DIGEPROFIN

- ✓ El estudio pretende realizar una evaluación de la intervención de la Dirección General de Proyectos y Gestión Financiera para el Desarrollo Pesquero Artesanal y Acuicola-DIGEPROFIN a raíz de su intervención en las regiones donde se han colocado créditos para alimento balanceado. La evaluación incluye la valoración del grado de cumplimiento de los resultados y objetivos planteados, así como la identificación de aspectos técnicos y de gestión de posible replicabilidad en futuras intervenciones de la DIGEPROFIN en otros departamentos, esta tarea registró un avance del 100%.





EVALUACIÓN DEL PLAN OPERATIVO INSTITUCIONAL AL TERCER TRIMESTRE DEL 2018

Implementación de Plan de Negocio

- ✓ Esta actividad se realiza a fin de realizar seguimiento a los planes de negocio formulados y en proceso de implementación, en la región Ayacucho se registró el 100% en la elaboración de los informes programados en el trimestre, Lambayeque no programó en el trimestre, Puno se programó la elaboración de un plan de negocio, sin embargo no se realizó la ejecución y San Martín elaboró el 100% de los informes programadas.

Organización de feria de exposición de productos y servicios crediticios

- ✓ Este evento se realiza para promocionar los servicios y productos financieros que brinda el FONDEPES, para impulsar el mejoramiento de la productividad de la actividad acuícola, se programó su ejecución en la región Cusco, sin embargo, no se realizó.

Diagnóstico de la situación de la comercialización de los productos acuícolas

- ✓ Esta tarea se realiza en la región Puno, median te informes para este trimestre no se programó ejecución.

En la actividad apoyo financiero para la pesca artesanal

Esta actividad es desarrollada a fin de brindar apoyo financiero a través del otorgamiento de créditos en bienes y/o servicios, en condiciones promocionales y plazos de amortización adecuados a la actividad pesquera artesanal.

Otorgamiento de crédito

- ✓ Las regiones que lograron o superaron el 100% de ejecución con respecto a lo programado en el trimestre:
En la región Arequipa se otorgó el 108.33% de los créditos, Ica 119.05%, La Libertad 266.67%, Piura 108.33%, Tacna 150% y Tumbes 100%.
- ✓ Las regiones que lograron o superaron el 50% de ejecución con respecto a lo programado en el trimestre:
La región Lambayeque registró el 87.5% de avance en la colocación de créditos y Lima un 58.33%.
- ✓ Las regiones que no alcanzaron el 50% de ejecución con respecto a lo programado en el trimestre:
Ancash y Moquegua no registraron ejecución 0%.

Recuperación de crédito

- ✓ Las regiones que lograron o superaron el 100% de ejecución con respecto a lo programado en el trimestre:



EVALUACIÓN DEL PLAN OPERATIVO INSTITUCIONAL AL TERCER TRIMESTRE DEL 2018

La región Arequipa registro una recuperación del crédito del 133.72%, Ica 122.7%, La Libertad 289.49%, Lambayeque 102.89%, Lima 162.46%, Moquegua 142.23%, Piura 475.19%, Tacna 121.22% y Tumbes 332.34%.

- ✓ Las regiones que lograron o superaron el 50% de ejecución con respecto a lo programado en el trimestre:
En la región Ucayali se registro un avance del 97.26% y Puno un 66.18%.
- ✓ Las regiones que no alcanzaron el 50% de ejecución con respecto a lo programado en el trimestre:
La región Loreto no registró ejecución 0%.

Evaluación de la intervención de DIGEPROFIN

- ✓ El estudio pretende realizar una evaluación de la intervención de la Dirección General de Proyectos y Gestión Financiera para el Desarrollo Pesquero Artesanal y Acuícola-DIGEPROFIN a raíz de su intervención en las regiones donde se han colocado créditos para la pesca artesanal, esta tarea se programó en la región Ica y se ejecutó el 100%.

Implementación de Plan de Negocio

- ✓ En la región Ica se realizó el informe de implementación 100% y en Lambayeque no se programó para el trimestre.

Organización de feria de exposición de productos y servicios crediticios


- ✓ En la región Ica no se programó eventos en el trimestre, por otro lado, en la región Piura se programó la realización de 01 evento, sin embargo, no se registró ejecución.

Diagnóstico de la situación de la comercialización de los productos de la pesca artesanal

- ✓ En la región Ica no se programó la elaboración de un informe en el trimestre.

PROBLEMAS ENCONTRADOS:

Informalidad. Es frecuente que los potenciales sujetos de crédito no cuenten con documentos que permitan el desarrollo de sus actividades productivas de manera formal, o en algunos casos estos documentos no están actualizados, como por ejemplo el no contar para el caso de la acuicultura de las autorizaciones y/o concesiones para realizar la actividad o no contar con RUC.





EVALUACIÓN DEL PLAN OPERATIVO INSTITUCIONAL AL TERCER TRIMESTRE DEL 2018

Aparición del virus de la Tilapia Lacustre en las zonas de San Martín, situación por la cual generó retrasos en el otorgamiento de créditos; sustentado con el comunicado de SANIPES en el portal PRODUCE de fecha 02-03-2018.

Actividad acuícola está sujeta al impacto climatológico (cambio de clima, lluvias y heladas).

Informalidad, es frecuente que documentos tales como el certificado de matrícula, carné de pescador calificado, libreta de embarque no están actualizados, entre otros documentos que formalizan su actividad productiva.

La actividad pesquera artesanal está sujeta al impacto climatológico, a eventos tales como oleajes anómalos.

Variación de las temperaturas de las aguas de nuestro litoral norte repercutieron en la ausencia y aparición de algunas especies hidrobiológicas, lo cual ejerce un riesgo en los pescadores de la zona norte en la solicitud y/o evaluación de crédito.

MEDIDAS CORRECTIVAS REALIZADAS:

Mediante R.J. N° 057-2018-FONDEPES/J de fecha 01-06-2018 se aprueba el Programa de Facilidades Crediticias para la Recuperación de la Actividad Acuícola en la región San Martín.

Mediante R.J. N° 104-2018-FONDEPES/J de fecha 29/08/2018 se modifica el numeral 7.4 del "Programa de Facilidades Crediticias para la Recuperación de la Actividad Acuícola en la región San Martín" aprobado por R.J. N° 057-2018-FONDEPES/J, para dar mayor accesibilidad crediticia a los productores acuícolas de dicha región.

Mediante R.J. N° 108-2018-FONDEPES/J, de fecha 10/09/2018 se aprueba el "Reglamento General de Operaciones de Crédito" Versión 1.2, modificando el reglamento anterior, con el objetivo de efectuar la simplificación administrativa, de acuerdo los Lineamientos del Ministerio de la Producción.

Intensificación de actividades de asistencia para formalización de acuicultores.

Intensificación de actividades de asistencia para formalización de pescadores artesanales.

Mediante R.J. N° 108-2018-FONDEPES/J, de fecha 10/09/2018 se aprueba el "Reglamento General de Operaciones de Crédito" Versión 1.2, modificando el reglamento anterior, con el objetivo de efectuar la simplificación administrativa, de acuerdo a los Lineamientos del Ministerio de la Producción.


A continuación, se muestra el detalle de la ejecución de las actividades y tareas:



EVALUACIÓN DEL PLAN OPERATIVO INSTITUCIONAL AL TERCER TRIMESTRE DEL 2018

Cuadro N° 6.2: Metas Físicas Programadas y Ejecutadas DIGEPROFIN, 2018

Región	Actividad	Tarea	Unidad de Medida	Programación de Meta Física				Ejecución de Meta Física			Ejecución de Meta Física Acumulada	% de Avance	
				Anual	I Trim.	II Trim.	III Trim.	I Trim.	II Trim.	III Trim.		Acumulado	Trimestre
				(a)	(b)	(c)	(d)	(e)	(f)	(g)		(h/a)	(g/d)
AMAZONAS	APOYO FINANCIERO PARA LA ACUICULTURA	OTORGAMIENTO DE CRÉDITO	CRÉDITO OTORGADO	4	1	3	0	0	3	1	4	100.00%	-
		RECUPERACIÓN DE CRÉDITO	MONTO RECUPERADO	53,989.95	14,527.68	12,271.87	13,113.57	68,870.48	59,748.91	11,466.72	140,086.11	259.42%	87.44%
ANCASH	APOYO FINANCIERO PARA LA ACUICULTURA	OTORGAMIENTO DE CRÉDITO	CRÉDITO OTORGADO	3	0	2	1	0	2	1	3	100.00%	100.00%
		APOYO FINANCIERO PARA LA PESCA ARTESANAL	OTORGAMIENTO DE CRÉDITO	CRÉDITO OTORGADO	10	0	5	2	1	2	0	3	30.00%
APURIMAC	APOYO FINANCIERO PARA LA ACUICULTURA	RECUPERACIÓN DE CRÉDITO	MONTO RECUPERADO	73,499.95	19,773.79	16,703.39	17,849.03	17,444.43	35,316.87	37,840.20	90,601.50	123.27%	212.00%
		OTORGAMIENTO DE CRÉDITO	CRÉDITO OTORGADO	15	4	4	4	0	8	0	8	53.33%	0.00%
		RECUPERACIÓN DE CRÉDITO	MONTO RECUPERADO	291,999.94	78,557.15	66,359.07	70,910.47	68,085.36	61,678.56	23,083.44	152,847.36	52.34%	32.55%
AREQUIPA	APOYO FINANCIERO PARA LA PESCA ARTESANAL	OTORGAMIENTO DE CRÉDITO	CRÉDITO OTORGADO	35	2	11	12	2	6	13	21	60.00%	108.33%
		RECUPERACIÓN DE CRÉDITO	MONTO RECUPERADO	519,999.93	139,896.31	118,173.70	126,278.91	171,348.16	147,762.42	168,858.24	487,968.82	93.84%	133.72%
AYACUCHO	APOYO FINANCIERO PARA LA ACUICULTURA	EVALUACIÓN DE LA INTERVENCIÓN DE DIGEPROFIN	INFORME	1	0	0	1	0	0	1	1	100.00%	100.00%
		IMPLEMENTACIÓN DE PLAN DE NEGOCIO	INFORME	1	0	1	0	0	1	0	1	100.00%	0.00%
		OTORGAMIENTO DE CRÉDITO	CRÉDITO OTORGADO	34	9	8	11	0	7	8	15	44.12%	72.73%
		RECUPERACIÓN DE CRÉDITO	MONTO RECUPERADO	799,999.94	215,225.09	181,805.70	194,275.28	277,357.15	255,308.86	253,269.80	785,935.81	98.24%	130.37%
CAJAMARCA	APOYO FINANCIERO PARA LA ACUICULTURA	OTORGAMIENTO DE CRÉDITO	CRÉDITO OTORGADO	7	3	4	0	0	0	5	5	71.43%	0.00%
		RECUPERACIÓN DE CRÉDITO	MONTO RECUPERADO	53,999.95	14,527.68	12,271.87	13,113.57	47,416.02	135,057.72	105,193.19	287,666.93	532.72%	802.17%
		RECUPERACIÓN DE CRÉDITO - TUMBES	MONTO RECUPERADO	41,610.94	11,194.65	9,456.39	10,104.96	0.00	0.00	0.00	0	0.00%	0.00%
CALLAO	GESTIÓN DEL PROGRAMA	GESTIÓN, SUPERVISIÓN Y MONITOREO	INFORME	8	2	2	2	2	2	2	6	75.00%	100.00%
		SEGUIMIENTO A LA GESTIÓN EMPRESARIAL DEL DPA ILO	INFORME	9	0	3	3	0	3	3	6	66.67%	100.00%
CUSCO	APOYO FINANCIERO PARA LA ACUICULTURA	ORGANIZACIÓN DE FERIA DE EXPOSICIÓN DE PRODUCTOS Y SERVICIOS CREDITICIOS	EVENTOS	1	0	0	1	0	0	0	0	0.00%	0.00%
		OTORGAMIENTO DE CRÉDITO	CRÉDITO OTORGADO	21	2	6	10	0	9	7	16	76.19%	70.00%



EVALUACIÓN DEL PLAN OPERATIVO INSTITUCIONAL AL TERCER TRIMESTRE DEL 2018

Región	Actividad	Tarea	Unidad de Medida	Programación de Meta Física				Ejecución de Meta Física			Ejecución de Meta Física Acumulada	% de Avance	
				Anual	I Trim.	II Trim.	III Trim.	I Trim.	II Trim.	III Trim.		Acumulado	Trimestre
				(a)	(b)	(c)	(d)	(e)	(f)	(g)		(h/a)	(g/d)
		RECUPERACIÓN DE CRÉDITO	MONTO RECUPERADO	469,999.93	126,444.74	106,810.84	114,136.71	119,191.44	108,957.49	177,158.37	405,307.30	86.24%	155.22%
HUANCAVELICA	APOYO FINANCIERO PARA LA ACUICULTURA	OTORGAMIENTO DE CRÉDITO	CREDITO OTORGADO	18	5	5	8	1	2	2	5	27.78%	25.00%
		RECUPERACIÓN DE CRÉDITO	MONTO RECUPERADO	309,999.93	83,399.71	70,449.69	75,281.66	79,510.73	43,041.10	78,817.19	201,369.02	64.96%	104.70%
HUANUCO	APOYO FINANCIERO PARA LA ACUICULTURA	OTORGAMIENTO DE CRÉDITO	CREDITO OTORGADO	9	1	4	0	5	5	9	19	211.11%	-
		RECUPERACIÓN DE CRÉDITO	MONTO RECUPERADO	31,692.94	8,526.40	7,202.45	7,696.44	41,442.41	84,847.90	85,507.33	211,797.64	668.28%	1111.00%
ICA	APOYO FINANCIERO PARA LA PESCA ARTESANAL	DIAGNOSTICO DE LA SITUACIÓN DE LA COMERCIALIZACIÓN DE LOS PRODUCTOS DE LA PESCA ARTESANAL	INFORME	1	0	0	0	0	0	0	0	0.00%	0.00%
		EVALUACIÓN DE LA INTERVENCIÓN DE DIGEPROFIN	INFORME	1	0	0	1	0	0	1	1	100.00%	100.00%
		IMPLEMENTACIÓN DE PLAN DE NEGOCIO	INFORME	1	0	0	1	0	0	1	1	100.00%	100.00%
		ORGANIZACIÓN DE FERIA DE EXPOSICIÓN DE PRODUCTOS Y SERVICIOS CREDITICIOS	EVENTOS	1	0	1	0	0	1	0	1	100.00%	0.00%
		OTORGAMIENTO DE CRÉDITO	CREDITO OTORGADO	49	5	13	21	7	13	25	45	91.84%	119.05%
		RECUPERACIÓN DE CRÉDITO	MONTO RECUPERADO	714,999.94	192,357.43	162,488.84	173,633.53	227,486.62	267,159.26	213,040.29	707,686.19	98.98%	122.70%
JUNIN	APOYO FINANCIERO PARA LA ACUICULTURA	OTORGAMIENTO DE CRÉDITO	CREDITO OTORGADO	28	6	8	12	3	4	6	13	46.43%	50.00%
		RECUPERACIÓN DE CRÉDITO	MONTO RECUPERADO	554,999.92	149,312.40	126,127.70	134,778.46	181,646.40	87,091.62	164,271.06	433,008.10	78.02%	121.88%
LA LIBERTAD	APOYO FINANCIERO PARA LA ACUICULTURA	OTORGAMIENTO DE CRÉDITO	CREDITO OTORGADO	1	0	1	0	0	0	0	0	0.00%	0.00%
		RECUPERACIÓN DE CRÉDITO - ANCASH	MONTO RECUPERADO	19,999.94	5,380.61	4,545.13	4,856.87	33,986.62	0.00	0.00	33,986.62	169.93%	0.00%
	APOYO FINANCIERO PARA LA PESCA ARTESANAL	OTORGAMIENTO DE CRÉDITO	CREDITO OTORGADO	11	2	4	3	3	4	8	15	136.36%	266.67%
		RECUPERACIÓN DE CRÉDITO	MONTO RECUPERADO	118,999.95	32,014.72	27,043.58	28,898.44	73,592.10	65,453.44	83,658.93	222,704.47	187.15%	289.49%
		RECUPERACIÓN DE CRÉDITO - LORETO	MONTO RECUPERADO	13,699.94	3,685.72	3,113.41	3,326.94	0.00	0.00	0.00	0	0.00%	0.00%
RECUPERACIÓN DE CRÉDITO - UCAYALI	MONTO RECUPERADO	4,654.82	1,314.90	1,509.77	1,209.12	1,325.87	1,527.16	1,176.01	4,029.04	86.56%	97.26%		



EVALUACIÓN DEL PLAN OPERATIVO INSTITUCIONAL AL TERCER TRIMESTRE DEL 2018

Región	Actividad	Tarea	Unidad de Medida	Programación de Meta Física				Ejecución de Meta Física			Ejecución de Meta Física Acumulada	% de Avance	
				Anual	I Trim.	II Trim.	III Trim.	I Trim.	II Trim.	III Trim.		Acumulado	Trimestre
				(a)	(b)	(c)	(d)	(e)	(f)	(g)		(h)	(h/a)
LAMBAYEQUE	APOYO FINANCIERO PARA LA PESCA ARTESANAL	ELABORACIÓN DE PLAN DE NEGOCIO	PLAN DE NEGOCIO ELABORADO	1	0	0	0	0	0	0	0	0.00%	0.00%
		OTORGAMIENTO DE CRÉDITO	CRÉDITO OTORGADO	27	2	11	8	2	12	7	21	77.78%	87.50%
		RECUPERACIÓN DE CRÉDITO	MONTO RECUPERADO	639,999.95	172,180.08	145,444.56	155,420.22	156,573.26	246,523.92	159,906.07	563,003.25	87.97%	102.89%
LIMA	APOYO FINANCIERO PARA LA ACUICULTURA	OTORGAMIENTO DE CRÉDITO	CRÉDITO OTORGADO	8	1	3	4	0	0	1	1	12.50%	25.00%
		RECUPERACIÓN DE CRÉDITO	MONTO RECUPERADO	114,999.95	30,938.60	26,134.56	27,927.06	142,057.19	67,644.94	107,105.91	316,808.04	275.49%	383.52%
	APOYO FINANCIERO PARA LA PESCA ARTESANAL	OTORGAMIENTO DE CRÉDITO	CRÉDITO OTORGADO	25	3	9	12	4	3	7	14	56.00%	58.33%
		RECUPERACIÓN DE CRÉDITO	MONTO RECUPERADO	434,999.92	117,028.64	98,856.84	105,637.17	144,360.80	152,466.14	171,616.99	468,443.93	107.69%	162.46%
LORETO	APOYO FINANCIERO PARA LA ACUICULTURA	OTORGAMIENTO DE CRÉDITO	CRÉDITO OTORGADO	4	0	4	0	1	2	2	5	125.00%	-
		RECUPERACIÓN DE CRÉDITO	MONTO RECUPERADO	101,720.95	27,366.13	23,116.82	24,702.33	47,628.44	22,402.09	0.00	70,030.53	68.85%	0.00%
MADRE DE DIOS	APOYO FINANCIERO PARA LA ACUICULTURA	OTORGAMIENTO DE CRÉDITO	CRÉDITO OTORGADO	11	2	4	5	0	2	6	8	72.73%	120.00%
		RECUPERACIÓN DE CRÉDITO	MONTO RECUPERADO	69,499.95	18,697.66	15,794.36	16,877.66	122,409.08	181,468.60	28,475.69	332,353.37	478.21%	168.72%
MOQUEGUA	APOYO FINANCIERO PARA LA PESCA ARTESANAL	OTORGAMIENTO DE CRÉDITO	CRÉDITO OTORGADO	11	3	5	1	0	2	0	2	18.18%	0.00%
		RECUPERACIÓN DE CRÉDITO	MONTO RECUPERADO	154,999.94	41,699.84	35,224.84	37,640.83	28,804.49	37,629.57	53,535.30	119,969.36	77.40%	142.23%
PASCO	APOYO FINANCIERO PARA LA ACUICULTURA	OTORGAMIENTO DE CRÉDITO	CRÉDITO OTORGADO	9	0	7	2	4	3	3	10	111.11%	150.00%
		RECUPERACIÓN DE CRÉDITO	MONTO RECUPERADO	414,999.93	111,648.01	94,311.70	100,780.29	127,385.05	173,369.16	21,264.41	322,018.62	77.59%	21.10%
PIURA	APOYO FINANCIERO PARA LA PESCA ARTESANAL	ORGANIZACIÓN DE FERIA DE EXPOSICIÓN DE PRODUCTOS Y SERVICIOS	EVENTOS	1	0	0	1	0	0	0	0	0.00%	0.00%
		OTORGAMIENTO DE CRÉDITO	CRÉDITO OTORGADO	35	1	11	12	4	10	13	27	77.14%	108.33%
		RECUPERACIÓN DE CRÉDITO	MONTO RECUPERADO	199,499.93	53,671.75	45,337.78	48,447.38	72,489.58	150,160.09	230,216.69	452,866.36	227.00%	475.19%
PUNO	APOYO FINANCIERO PARA LA ACUICULTURA	DIAGNÓSTICO DE LA SITUACIÓN DE LA COMERCIALIZACIÓN DE LOS PRODUCTOS DE LA ACUICULTURA	INFORME	1	0	1	0	0	1	0	1	100.00%	0.00%
		ELABORACIÓN DE PLAN DE NEGOCIO	PLAN DE NEGOCIO ELABORADO	1	0	0	1	0	0	0	0	0.00%	0.00%



EVALUACIÓN DEL PLAN OPERATIVO INSTITUCIONAL AL TERCER TRIMESTRE DEL 2018

Región	Actividad	Tarea	Unidad de Medida	Programación de Meta Física				Ejecución de Meta Física			Ejecución de Meta Física Acumulada	% de Avance	
				Anual	I Trim.	II Trim.	III Trim.	I Trim.	II Trim.	III Trim.		Acumulado	Trimestre
				(a)	(b)	(c)	(d)	(e)	(f)	(g)	(h)	(h/a)	(g/d)
		OTORGAMIENTO DE CRÉDITO	CREDITO OTORGADO	19	3	5	7	7	10	7	24	126.32%	100.00%
		RECUPERACIÓN DE CRÉDITO	MONTO RECUPERADO	604,999.97	162,763.99	137,490.56	146,920.68	303,636.27	300,798.46	154,719.42	759,154.15	125.48%	105.31%
		RECUPERACIÓN DE CRÉDITO - TACNA	MONTO RECUPERADO	56,922.93	15,314.06	12,936.14	13,823.39	9,145.00	0.00	3,280.00	12,425.00	21.83%	23.73%
SAN MARTIN	APOYO FINANCIERO PARA LA ACUICULTURA	IMPLEMENTACIÓN DE PLAN DE NEGOCIO	INFORME	1	0	0	1	0	0	1	1	100.00%	100.00%
		OTORGAMIENTO DE CRÉDITO	CREDITO OTORGADO	31	9	8	9	3	10	6	19	61.29%	66.67%
		RECUPERACIÓN DE CRÉDITO	MONTO RECUPERADO	1,029,999.95	277,102.33	234,074.84	250,129.42	269,327.63	152,971.97	181,118.64	603,418.24	58.58%	72.41%
TACNA	APOYO FINANCIERO PARA LA PESCA ARTESANAL	OTORGAMIENTO DE CRÉDITO	CREDITO OTORGADO	14	3	7	2	0	7	3	10	71.43%	150.00%
		RECUPERACIÓN DE CRÉDITO	MONTO RECUPERADO	116,499.93	31,342.14	26,475.43	28,291.33	30,815.96	64,740.19	34,294.43	129,850.58	111.46%	121.22%
		RECUPERACIÓN DE CRÉDITO - PUNO	MONTO RECUPERADO	8,005.25	844.13	2,404.50	2,387.04	2,357.97	1,570.99	1,579.73	5,508.69	68.81%	66.18%
TUMBES	APOYO FINANCIERO PARA LA PESCA ARTESANAL	OTORGAMIENTO DE CRÉDITO	CREDITO OTORGADO	8	2	4	2	4	5	2	11	137.50%	100.00%
		RECUPERACIÓN DE CRÉDITO	MONTO RECUPERADO	65,999.93	17,766.05	14,998.95	16,027.70	47,397.79	51,242.14	53,265.98	151,905.91	230.16%	332.34%
UCAYALI	APOYO FINANCIERO PARA LA ACUICULTURA	OTORGAMIENTO DE CRÉDITO	CREDITO OTORGADO	6	0	4	2	0	2	1	3	50.00%	50.00%
		RECUPERACIÓN DE CRÉDITO	MONTO RECUPERADO	31,996.96	8,608.19	7,271.54	7,770.26	2,828.77	62,854.30	53,789.45	119,472.52	373.39%	692.25%

Fuente: POI INTRANET 2018.
Elaboración: OGPP- FONDEPES.

A. Colocación de Créditos en la Zona del Valle de los Ríos Apurímac, Ene y Mantaro (VRAEM)

Al mes de setiembre de 2018, la ejecución financiera en la zona del VRAEM fue de S/ 363,739.50 que representa el 60.30% de avance con respecto a su PIM. Cuadro N° 7.3.

Cuadro N° 6.3: Presupuesto y Ejecución en el VRAEM, 2018

Región	Provincia	Distrito	Unidad de Medida	Asignación de Recursos		Ejecución del Gasto		Avance respecto al PIM (%)	
				(S/)		(S/)		(%)	
				PIA	PIM	III Trim.	III Trim.	(a/b)	(c/b)
				(a)	(b)	(c)	(c/b)		
AYACUCHO	LA MAR	AYNA	CREDITO OTORGADO	297,246.00	372,446.00	207,178.10	55.63%		
CUSCO	LA CONVENCION	PICHARI	CREDITO OTORGADO	131,373.00	149,541.00	95,060.40	63.57%		
HUANCAVELICA	TAYACAJA	COLCABAMBA	CREDITO OTORGADO	27,650.00	16,650.00	0	0.00%		
JUNIN	SATIPO	PANGOYA	CREDITO OTORGADO	66,700.00	64,582.00	61,501.00	95.23%		
TOTAL				522,969.00	603,219.00	363,739.50	60.30%		

Fuente: POI INTRANET 2018.



EVALUACIÓN DEL PLAN OPERATIVO INSTITUCIONAL AL TERCER TRIMESTRE DEL 2018

Elaboración: OGPP- FONDEPES.

En cuanto a la meta física en la zona VRAEM:

En la actividad apoyo financiero para la acuicultura Otorgamiento de crédito

- ✓ En la región Ayacucho se colocó el 80% de créditos programados, en la región Cusco se programó la realización de una feria de exposición de productos y servicios crediticios, pero no se registró ejecución en el trimestre, en la colocación de créditos se registro un avance del 200%, Huancavelica no programó la colocación de créditos en este trimestre y Junín colocó el 100% de los créditos programados.

Cuadro N° 6.4: Programación y Ejecución de Metas Físicas en el VRAEM, 2018

Región	Actividad	Tarea	Unidad de Medida	Programación de Meta Física				Ejecución de Meta Física			Ejecución de Meta Física Acumulada (h)	% de Avance	
				Anual	I Trim.	II Trim.	III Trim.	I Trim.	II Trim.	III Trim.		Acumulado (h/a)	Trimestre (g/d)
				(a)	(b)	(c)	(d)	(e)	(f)	(g)			
AYACUCHO	APOYO FINANCIERO PARA LA ACUICULTURA	OTORGAMIENTO DE CRÉDITO	CREDITO OTORGADO	13	1	5	5	0	3	4	7	53.85%	80.00%
CUSCO	APOYO FINANCIERO PARA LA ACUICULTURA	ORGANIZACIÓN DE FERIA DE EXPOSICIÓN DE PRODUCTOS Y SERVICIOS CREDITICIOS	EVENTOS	1	0	0	1	0	0	0	0	0.00%	0.00%
		OTORGAMIENTO DE CRÉDITO	CREDITO OTORGADO	9	1	3	2	0	6	6	12	133.33%	300.00%
HUANCAMELICA	APOYO FINANCIERO PARA LA ACUICULTURA	OTORGAMIENTO DE CRÉDITO	CREDITO OTORGADO	2	0	2	0	0	0	0	0	0.00%	0.00%
JUNIN	APOYO FINANCIERO PARA LA ACUICULTURA	OTORGAMIENTO DE CRÉDITO	CREDITO OTORGADO	3	0	1	2	1	0	2	3	100.00%	100.00%

Fuente: SIAF 2018.
Elaboración: OGPP- FONDEPES.

VII. ÓRGANOS DE DIRECCIÓN, CONTROL INSTITUCIONAL, DEFENSA JURÍDICA Y ADMINISTRACIÓN INTERNA

7.1 Ejecución Presupuestal

La ejecución al mes de septiembre fue de S/ 9, 574,803.04 que representa el 69.71% de avance con respecto a su PIM.



EVALUACIÓN DEL PLAN OPERATIVO INSTITUCIONAL AL TERCER TRIMESTRE DEL 2018

Cuadro N° 7.1: Asignación y Ejecución Presupuestal, 2018

Oficina	Asignación de Recursos		Ejecución del Gasto	Avance respecto al PIM (%)
	(S/)		(S/)	
	PIA (a)	PIM (b)	III Trim. (c)	III Trim. (c/b)
JEFATURA	502,489.00	628,130.00	451,955.82	71.95%
SG	937,839.00	909,763.00	677,086.01	74.42%
OCI	649,890.00	705,350.00	499,760.72	70.85%
OGA	7,889,807.00	8,939,994.00	6,191,950.35	69.26%
OGAJ	880,900.00	769,119.00	528,323.42	68.69%
OGPP	1,138,485.00	1,201,315.00	804,719.22	66.99%
PP	526,460.00	580,577.00	421,007.50	72.52%
TOTAL	12,525,870.00	13,734,248.00	9,574,803.04	69.71%

Fuente: SIAF 2018.

Elaboración: OGPP- FONDEPES.

7.2 Ejecución de Metas Físicas

7.2.1 Jefatura

En la actividad conducción y orientación superior

- ✓ En la tarea monitoreo periódico del avance de la ejecución del gasto y metas operativas, se registro el 100% de los reportes de ejecución en el trimestre y se dispusieron acciones de mejora para la ejecución de los recursos de FONDEPES, considerando el principio de calidad del gasto público, en las reuniones con asociaciones, gremios pesqueros y grupos de pescadores para el trimestre se registro el 106.67% de ejecución (Las reuniones se sostuvieron con la ARUPACC, representada por su presidente, señor José Martín Prieto Muñoz y el Secretario de Seguridad señor Chuyes para realizar las intervenciones del DPA Callao y determinar las posibles soluciones respecto al desembarcadero pesquero artesanal, en Piura, con el gremio de pescadores de Parachique para coordinar un posible mantenimiento al terminal pesquero y cursos de capacitación en pesca artesanal y acuicultura, con el sindicato de Huacho con su representante el señor Gil Morales para incluir algunos pedidos en el expediente técnico, con el señor Macario Fiesta alcalde de la Municipalidad Distrital de San José en la provincia de Lambayeque, con el gremio de pescadores de Tambo de Mora para explicarles los alcances del proyecto y la formulación del estudio de preinversión), las reuniones de coordinación con entidades publicas y privadas se ejecutó el 100% con respecto a lo programado en el trimestre (Se sostuvieron reuniones con la empresa Generadores Gamma donde expusieron los alcances iniciales de cada proyecto: Creación de Servicios del DPA Cerro Azul, provincia de Cañete región Lima y Creación de Servicios del DPA Pucusana, provincia y región de Lima bajo la modalidad de obras por impuestos regidos por la Ley N.° 29230, reunión con el comité de seguimiento de proyectos de inversión, en el Ministerio de la Producción con el señor Martín Elías del Alcázar Chávez Director de la Oficina de Articulación Intergubernamental y Prevención de Conflictos Sociales de la Secretaría General del Ministerio de la Producción, con la Dirección General de



EVALUACIÓN DEL PLAN OPERATIVO INSTITUCIONAL AL TERCER TRIMESTRE DEL 2018

Capitanías y Guardacostas-DICAPI, el Director General de Capitanías y Guardacostas, Vicealmirante Manuel Vasconez Morey y el Director de Medio Ambiente Capitán de Navío Fernando Vegas Castañeda, con el propósito de tratar la situación de FONDEPES ante Capitanías), las reuniones de coordinación con las Direcciones y Secretaria General para la gestión de proyectos de FONDEPES, se ejecutó al 100% (Las reuniones involucraron la revisión de los respectivos planes de trabajo con los Directores Generales, programación de viajes para los desembarcaderos pesqueros artesanales de las regiones de Piura, Tumbes, Chimbote y Arequipa, reunión con Secretaría General y OGA para el seguimiento al plan anual de contrataciones PAC realizando monitoreo a los procesos de convocatoria, revisión de directivas institucionales para lograr una mejor optimización de procedimientos, realizar coordinaciones transversales para la ejecución y finalización de los ocho desembarcaderos pesqueros artesanales en el 2018 en el marco de la ley N°30255 Ley de contrataciones del Estado), respecto a las tareas de trabajo a zonales, dependencias y demás instalaciones y/o proyectos en ejecución a cargo de FONDEPES, se registró el 166.67% de lo programado en el trimestre.

- ✓ Las tareas, reunión con asociaciones, gremios pesqueros y grupos de pescadores, reuniones de coordinación con entidades públicas y privadas y reuniones de coordinación con las direcciones y Secretaria General para la gestión de proyectos de FONDEPES, cuya unidad de medida es documento, no registra programación para el trimestre.

Cuadro N° 7.2: Ejecución de Metas Físicas Jefatura, 2018

Órgano	Actividad	Tarea	Unidad de Medida	Programación de Meta Física				Ejecución de Meta Física			Ejecución de Meta Física Acumulada	% de Avance	
				Annual	I Trim.	II Trim.	III Trim.	I Trim.	II Trim.	III Trim.		Acumulado	Trimestre
				(a)	(b)	(c)	(d)	(e)	(f)	(g)		(h/a)	(g/d)
JEFATURA	CONDUCCION Y ORIENTACION SUPERIOR	MONITOREO PERIÓDICO DEL AVANCE DE LA EJECUCIÓN DEL GASTO Y METAS OPERATIVAS	REPORTE	46	10	12	12	11	12	12	35	76.09%	100.00%
		REUNIÓN CON ASOCIACIONES, GREMIOS PESQUEROS Y GRUPOS DE PESCADORES	DOCUMENTO	15	15	0	0	14	0	0	14	93.33%	0.00%
		REUNIÓN CON ASOCIACIONES, GREMIOS PESQUEROS Y GRUPOS DE PESCADORES	ACCION	45	0	15	15	0	15	16	31	68.89%	106.67%
		REUNIÓN DE COORDINACIÓN CON ENTIDADES PÚBLICAS Y PRIVADAS	DOCUMENTO	22	22	0	0	28	0	0	28	127.27%	0.00%
		REUNIÓN DE COORDINACIÓN CON ENTIDADES PÚBLICAS Y PRIVADAS	ACCION	70	0	24	24	0	20	24	44	62.86%	100.00%



EVALUACIÓN DEL PLAN OPERATIVO INSTITUCIONAL AL TERCER TRIMESTRE DEL 2018

Órgano	Actividad	Tarea	Unidad de Medida	Programación de Meta Física				Ejecución de Meta Física			Ejecución de Meta Física Acumulada	% de Avance	
				Anual	I Trim.	II Trim.	III Trim.	I Trim.	II Trim.	III Trim.		Acumulado	Trimestre
				(a)	(b)	(c)	(d)	(e)	(f)	(g)	(h)	(h/a)	(g/d)
		REUNIONES DE COORDINACIÓN CON LAS DIRECCIONES Y SECRETARÍA GENERAL PARA LA GESTIÓN DE PROYECTOS DE FONDEPES	DOCUMENTO	12	12	0	0	22	0	0	22	183.33%	0.00%
		REUNIONES DE COORDINACIÓN CON LAS DIRECCIONES Y SECRETARÍA GENERAL PARA LA GESTIÓN DE PROYECTOS DE FONDEPES	ACCION	36	0	12	12	0	12	12	24	66.67%	100.00%
		VISITAS DE TRABAJO ZONALES, DEPENDENCIAS Y DEMAS INSTALACIONES Y/O PROYECTOS EN EJECUCIÓN A CARGO DE FONDEPES	VISITA	24	6	6	6	6	8	10	24	100.00%	166.67%

Fuente: POI INTRANET 2018.
Elaboración: OGPP- FONDEPES.

7.2.2 Secretaría General

En la actividad conducción y orientación superior

- ✓ En la tarea implementación de gestión por procesos, se emitió 01 documento (Memorando N° 234-2018-FONDEPES/SG documento mediante el cual se solicita a la entidad la validación del mapeo de procesos), en la implementación de modelo de gestión documental se registraron 03 documentos (Mediante, Informe N° 010-2018-FONFPE/OGA/ATIC se remitieron los anexos N° 1,2,3,4,5,6,7 para su evaluación y aprobación), en la implementación del plan anticorrupción se emitió 01 informe, se programará una reunión con la Secretaría General de PRODUCE a fin de conocer los lineamientos del sector y proceder al a implementación del Plan Anticorrupción en FONDEPES, en el registro del plan de mejora de atención al usuario se emitió un documento (Mediante Memorando Múltiple N° 221-2018-FONDEPES se solicitó a los órganos de FONDEPES validar la información contenida en el proyecto de rediseño del portal web institucional) , se emitieron 03 reportes de revisión y actualización del plan de trabajo del sistema de control interno, en todas las tareas antes mencionadas la ejecución fue del 100% en relación a lo programado en el trimestre.
- ✓ En el caso de las reuniones de coordinación con órganos de asesoramiento y apoyo no se programó en el trimestre.



J. CANCHIS

EVALUACIÓN DEL PLAN OPERATIVO INSTITUCIONAL AL TERCER TRIMESTRE DEL 2018

Cuadro N° 7.3: Ejecución de Metas Físicas Secretaría General, 2018

Órgano	Actividad	Tarea	Unidad de Medida	Programación de Meta Física				Ejecución de Meta Física			Ejecución de Meta Física Acumulada	% de Avance	
				Annual	I Trim.	II Trim.	III Trim.	I Trim.	II Trim.	III Trim.		Acumulado	Trimestre
				(a)	(b)	(c)	(d)	(e)	(f)	(g)		(h)	(h/a)
SG	CONDUCCION Y ORIENTACION SUPERIOR	IMPLEMENTACIÓN DE GESTIÓN POR PROCESOS	DOCUMENTO EMITIDO	3	0	1	1	0	1	1	2	66.67%	100.00%
		IMPLEMENTACIÓN DE MODELO DE GESTIÓN DOCUMENTAL	DOCUMENTO EMITIDO	8	0	2	3	0	2	3	5	62.50%	100.00%
		IMPLEMENTACIÓN DEL PLAN ANTICORRUPCIÓN	INFORME	4	1	1	1	1	1	1	3	75.00%	100.00%
		MONITOREO DE ENCUESTAS AL CIUDADANO EN LA SEDE CENTRAL	INFORME	6	1	2	1	1	2	1	4	66.67%	100.00%
		PLAN DE MEJORA DE ATENCION AL USUARIO	DOCUMENTO EMITIDO	4	1	1	1	1	1	1	3	75.00%	100.00%
		REUNIÓN DE COORDINACIÓN CON ORGANOS DE ASESORAMIENTO Y APOYO	DOCUMENTO EMITIDO	45	45	0	0	49	0	0	49	108.89%	0.00%
		REVISIÓN Y ACTUALIZACIÓN DEL PLAN DE TRABAJO DEL SISTEMA DE CONTROL INTERNO	REPORTE	12	3	3	3	3	3	3	9	75.00%	100.00%

Fuente: POI INTRANET 2018.
Elaboración: OGGP- FONDEPES.

7.2.3 Oficina General de Administración

En la actividad gestión administrativa

- ✓ En la tarea de seguimiento a la implementación de las recomendaciones provenientes de informes de control competentes a la OGA (Se remite a SG la Nota n.º204-2018-Fondepes/OGA con la información actualizada en cuanto al control de bienes y suministros en el Almacén Central trimestralmente en cada ejercicio económico), se emitió 01 documento cumpliendo con el 100% de lo programado en el trimestre, en la tarea elaboración de propuesta de normativa (directiva, lineamientos y/o similares), relativas a los recursos financieros, patrimoniales humanos, se emitió 01 documento (,Mediante la Resolución n.º135-2018-Fondepes/SG, se aprueba la Directiva n.º003-2018-Fondepes/OGA, Lineamientos para la Elaboración de Estudios de Mercado y Determinación de Valor Referencial), que representa el 100% de lo programado en el trimestre, en la emisión de resoluciones y/o documentos de aprobación o autorizaciones en el marco de las competencias de la OGA, se registraron 36 documentos, que representa el 100% de lo programado en el trimestre, se emitió 03 documentos de revisión y consolidación de información



EVALUACIÓN DEL PLAN OPERATIVO INSTITUCIONAL AL TERCER TRIMESTRE DEL 2018

sobre las contrataciones de la entidad , entre otras para la implementación del portal de transparencia de la entidad (, que registró un avance del 300% con respecto a lo programado en el trimestre.

- ✓ En la tarea de emitir documento pago de las obligaciones incluidas dentro del listado priorizado derivadas de sentencias judiciales en calidad de cosa juzgada, para el trimestre en evaluación no se programó.

Cuadro N° 7.4: Ejecución de Metas Físicas Oficina General de Administración, 2018

Órgano	Actividad	Tarea	Unidad de Medida	Programación de Meta Física				Ejecución de Meta Física			Ejecución de Meta Física Acumulada (h)	% de Avance	
				Anual	I Trim.	II Trim.	III Trim.	I Trim.	II Trim.	III Trim.		Acumulado	Trimestre
				(a)	(b)	(c)	(d)	(e)	(f)	(g)		(h/a)	(g/d)
OGA	GESTION ADMINISTRATIVA	EFFECTUAR EL PAGO DE LAS OBLIGACIONES INCLUIDAS DENTRO DEL LISTADO PRIORIZADO DERIVADAS DE SENTENCIAS JUDICIALES EN CALIDAD DE COSA JUZGADA	DOCUMENTO EMITIDO	3	0	1	0	0	6	0	6	200.00%	0.00%
		EFFECTUAR EL SEGUIMIENTO A LA IMPLEMENTACIÓN DE LAS RECOMENDACIONES PROVENIENTES DE INFORMES DE CONTROL COMPETENTES A LA OFICINA GENERAL DE ADMINISTRACIÓN	DOCUMENTO EMITIDO	4	1	1	1	5	11	1	17	425.00%	100.00%
		ELABORAR PROPUESTA DE NORMATIVA (DIRECTIVAS, LINEAMIENTOS Y/O SIMILARES), RELATIVAS A LOS RECURSOS FINANCIEROS, PATRIMONIALES, HUMANOS SISTEMAS DE	DOCUMENTO EMITIDO	4	0	1	1	2	0	1	3	75.00%	100.00%
		EMISIÓN DE RESOLUCIONES Y/O DOCUMENTOS DE APROBACIÓN O AUTORIZACIÓN EN EL MARCO DE LAS COMPETENCIAS DE LA OFICINA GENERAL DE ADMINISTRACION	DOCUMENTO EMITIDO	142	34	36	36	59	39	36	134	94.37%	100.00%
		REVISAR, CONSOLIDAR Y REMITIR LA INFORMACIÓN SOBRE LAS CONTRATACIONES DE LA ENTIDAD, ENTRE OTRAS PARA LA IMPLEMENTACIÓN DEL PORTAL DE TRANSPARENCIA DE LA ENTIDAD	DOCUMENTO EMITIDO	4	1	1	1	1	1	3	5	125.00%	300.00%
		SUPERVISIÓN A LA GESTIÓN DE LAS DEPENDENCIAS QUE CONFORMAN LA OFICINA GENERAL DE ADMINISTRACIÓN	DOCUMENTO EMITIDO	12	3	3	3	2	2	2	6	50.00%	66.67%

Fuente: POI INTRANET 2018.
Elaboración: OGPP- FONDEPES.



EVALUACIÓN DEL PLAN OPERATIVO INSTITUCIONAL AL TERCER TRIMESTRE DEL 2018

A. Área de Gestión Financiera

En la actividad gestión administrativa

- ✓ Se emitieron 02 documentos de arquezos sorpresivos y/o periódicos, cumpliéndose con el 100% de lo programado en el trimestre, se emitieron 03 documentos de captación de ingresos que representa el 100% de lo programado en el trimestre, se registró 01 documento de elaboración de estados financieros 2018 que representa el 100% de lo programado en el trimestre.
- ✓ La tarea documento emitido de elaboración de estados financieros 2017 ya se cumplió al 100% en el primer trimestre.

Cuadro N° 7.5: Ejecución de Metas Físicas Área de Gestión Financiera, 2018


Órgano	Actividad	Tarea	Unidad de Medida	Programación de Meta Física				Ejecución de Meta Física			Ejecución de Meta Física Acumulada (h)	% de Avance	
				Anual (a)	I Trim. (b)	II Trim. (c)	III Trim. (d)	I Trim. (e)	II Trim. (f)	III Trim. (g)		Acumulado (h/a)	Trimestre (g/d)
AGF	GESTION ADMINISTRATIVA	ARQUEOS SORPRESIVOS Y/O PERIODICOS	DOCUMENTO EMITIDO	6	1	1	2	1	1	2	4	66.67%	100.00%
		CAPTACIÓN DE INGRESOS	DOCUMENTO EMITIDO	12	3	3	3	3	3	3	9	75.00%	100.00%
		ELABORACIÓN DE ESTADOS FINANCIEROS 2017	DOCUMENTO EMITIDO	1	1	0	0	1	0	0	1	100.00%	0.00%
		ELABORACION DE ESTADOS FINANCIEROS 2018	DOCUMENTO EMITIDO	3	0	1	1	0	1	1	2	66.67%	100.00%

Fuente: POI INTRANET 2018.
Elaboración: OGPP- FONDEPES.

B. Área de Logística

En la actividad gestión administrativa

- ✓ En la tarea consolidado de tarifas públicas se programó la elaboración de 01 informe, sin embargo, no se registró avance 0%, en la tarea ejecución del saneamiento de bienes muebles e inmuebles de la entidad, se programó la emisión de 01 documento, pero no se registró ejecución, de programó 01 informe de stock existente de los bienes que se encuentra en el almacén de la entidad, pero no se registró ejecución
- ✓ En las tareas de emitir documento de consolidad el cuadro de necesidades, efectuar el inventario físico de existencias del almacén central de FONDEPES, el informe de mantenimiento preventivo/correctivo de las unidades móviles de FONDEPES, informe de estado situacional del pago de tributos municipales y el informe sobre siniestros de bienes patrimoniales ocurridos durante el ejercicio fiscal, no se registró programación para el trimestre.



EVALUACIÓN DEL PLAN OPERATIVO INSTITUCIONAL AL TERCER TRIMESTRE DEL 2018

- ✓ Se realizaron 02 evaluaciones al plan anual de contrataciones, el cual representa el 200% de lo programado en el trimestre, se cumplió con los 03 reportes de seguimiento a la ejecución de contratos de bienes y servicios (se realizaron adendas a los contratos de seguridad y vigilancia) ejecutándose el 100% de lo programado, se elaboraron 02 propuestas de normativas (Mediante memorando n.º 780-2018-fondepes/oga del 16.07.18 la oga solicito se incorpore un procedimiento que permita delimitar los alcances de la directiva n.º 004-2016-fondepes/oga al proyecto de directiva para la "fiscalización posterior de la propuesta presentada por el postor ganador de la buena pro de un procedimiento de selección realizado por FONDEPES en el ámbito de la ley n.º 31225, su reglamento y modificatorias) , el cual representa ejecución del 200% con respecto a lo programado, se emitieron 03 reportes de estado situacional de los procedimientos de selección convocados, cumpliendo con el 100% de lo programado, se registro 03 reportes de certificaciones de crédito presupuestario emitidas/devengados se ejecutó el 100%, se emitieron 03 reportes de requerimiento de adquisición y gasto atendido con CCP se cumplió con el 100%, se emitieron 03 documentos de órdenes de compra y servicios menores a 8 UIT, se emitió 01 documento de trámite de altas y bajas así como los actos de disposición y administración de los bienes patrimoniales de la entidad, ejecutándose el 100% de lo programado en el trimestre.

Cuadro N° 7.6: Ejecución de Metas Físicas Área de Logística, 2018

Órgano	Actividad	Tarea	Unidad de Medida	Programación de Meta Física				Ejecución de Meta Física			Ejecución de Meta Física Acumulada	% de Avance	
				Annual	I Trim.	II Trim.	III Trim.	I Trim.	II Trim.	III Trim.		Acumulado	Trimestre
				(a)	(b)	(c)	(d)	(e)	(f)	(g)		(h/a)	(g/d)
ALOG	GESTION ADMINISTRATIVA	CONSOLIDADO DE TARIFAS PUBLICAS	INFORME	4	1	1	1	0	0	0	0	0.00%	0.00%
		CONSOLIDAR EL CUADRO DE NECESIDADES	DOCUMENTO EMITIDO	1	0	1	0	0	1	0	1	100.00%	0.00%
		EFFECTUAR EL INVENTARIO FISICO DE EXISTENCIAS DEL ALMACÉN CENTRAL DEL FONDEPES	DOCUMENTO EMITIDO	1	1	0	0	1	0	0	1	100.00%	0.00%
		EFFECTUAR EL MANTENIMIENTO PREVENTIVO/CORRECTIVO DE LAS UNIDADES MÓVILES DEL FONDEPES	INFORME	2	0	1	0	0	0	0	0	0.00%	0.00%
		EFFECTUAR LA EVALUACIÓN DEL PLAN ANUAL DE CONTRATACIONES	DOCUMENTO EMITIDO	3	0	1	1	1	1	2	4	133.33%	200.00%
		EFFECTUAR SEGUIMIENTO A LA EJECUCIÓN DE CONTRATOS DE BIENES Y SERVICIOS	REPORTE	12	3	3	3	3	3	3	9	75.00%	100.00%
		EJECTAR EL SANEAMIENTO DE BIENES MUEBLES E INMUEBLES DEL FONDEPES	DOCUMENTO EMITIDO	1	0	0	1	0	0	0	0	0.00%	0.00%
		EL STOCK EXISTENTE DE LOS BIENES QUE SE ENCUESTRAN EN EL ALMACEN DEL FONDEPES	INFORME	4	1	1	1	0	0	0	0	0.00%	0.00%
		ELABORAR EL PLAN ANUAL DE CONTRATACIONES	PLAN	1	1	0	0	1	0	0	1	100.00%	0.00%
		ELABORAR PROPUESTAS DE NORMATIVA (DIRECTIVAS, LINEAMIENTOS, Y/O SIMILARES,) RELATIVA A LOS RECURSOS FINANCIEROS, PATRIMONIALES, HUMANOS	DOCUMENTO EMITIDO	2	0	1	1	0	2	2	4	200.00%	200.00%



EVALUACIÓN DEL PLAN OPERATIVO INSTITUCIONAL AL TERCER TRIMESTRE DEL 2018

Órgano	Actividad	Tarea	Unidad de Medida	Programación de Meta Física				Ejecución de Meta Física			Ejecución de Meta Física Acumulada	% de Avance	
				Anual	I Trim.	II Trim.	III Trim.	I Trim.	II Trim.	III Trim.		Acumulado	Trimestre
				(a)	(b)	(c)	(d)	(e)	(f)	(g)	(h)	(h/a)	(g/d)
		ESTADO SITUACIONAL DE LOS PROCEDIMIENTOS DE SELECCIÓN CONVOCADOS	REPORTE	9	0	3	3	0	3	3	6	66.67%	100.00%
		ESTADO SITUACIONAL DEL PAGO DE TRIBUTOS MUNICIPALES (PREDIAL, ARBITRIOS, VEHICULAR)	INFORME	1	0	1	0	0	0	2	2	200.00%	0.00%
		LISTADO DE CERTIFICACIONES DE CRÉDITO PRESUPUESTARIO EMITIDAS VS DEVENGADO	REPORTE	9	0	3	3	0	3	3	6	66.67%	100.00%
		LISTADO DE COMISION DE SERVICIOS PARA EL PORTAL DE TRANSPARENCIA DE LA INSTITUCION	REPORTE	9	0	3	3	0	3	3	6	66.67%	100.00%
		LISTADO DE REQUERIMIENTO DE ADQUISICION Y GASTO ATENDIDOS CON CERTIFICACION DE CREDITO PRESUPUESTARIO	REPORTE	9	0	3	3	0	3	3	6	66.67%	100.00%
		ORDENES DE COMPRA Y SERVICIO EMITIDAS MENORES A 8 UIT	DOCUMENTO EMITIDO	12	3	3	3	3	3	3	9	75.00%	100.00%
		PLAN DE MANTENIMIENTO DE INFRAESTRUCTURA DEL FONDEPES	PLAN	1	1	0	0	1	0	0	1	100.00%	0.00%
		PLAN DE MANTENIMIENTO DE VEHICULOS	PLAN	1	1	0	0	1	0	0	1	100.00%	0.00%
		REALIZAR EL INVENTARIO DE BIENES MUEBLES DEL FONDEPES	DOCUMENTO EMITIDO	1	1	0	0	1	0	0	1	100.00%	0.00%
		SOBRE LOS SINIESTROS DE BIENES PATRIMONIALES OCURRIDOS DURANTE EL EJERCICIO FISCAL	INFORME	1	0	0	0	0	0	0	0	0.00%	0.00%
		TRAMITAR LAS ALTAS Y BAJAS, ASI COMO TODOS LOS ACTOS DE DISPOSICION Y/O ADMINISTRACION DE LOS BIENES PATRIMONIALES DEL FONDEPES	DOCUMENTO EMITIDO	4	1	1	1	0	4	1	5	125.00%	100.00%

Fuente: POI INTRANET 2018.
Elaboración: OGPP- FONDEPES.

C. Área de Recursos Humanos

En la actividad gestión administrativa

- ✓ Se emitió 01 informe de actividades que contribuyen al bienestar de los trabajadores (Se entregó a cada dirección las agendas culturales del mes de setiembre de la Asociación Peruana Japonés; se realizó una campaña de dermoanálisis facial y masajes corporales, se coordinó con Cineplanet para la venta corporativa de entradas de cines y de combos, ejecutándose el 100% de lo programado en el trimestre, se registró 01 informe de actualización de legajo del personal (Respecto a esta actividad se cumplió con elaborar con el Informe n. °002-2018-FONDEPES/HAGP/LEGAJOS, por el encargado en Gestión de Legajos el Sr. Hernán Augusto García Parra, en el que se detalló el estado situacional de los legajos a cargo de la Coordinación de Recursos Humanos), cumpliéndose el 100% de lo programado en el trimestre, se elaboraron 03 informe de ejecución de los cursos para la entidad, se emitió 01 documento de proyecto de directiva (Se proyecto la Directiva de



EVALUACIÓN DEL PLAN OPERATIVO INSTITUCIONAL AL TERCER TRIMESTRE DEL 2018

Comunicación Interna), cumpliéndose el 100% de lo programado en el trimestre.

- ✓ En la tarea talleres de integración, no se programó en el trimestre en evaluación.

Cuadro N° 7.7: Ejecución de Metas Físicas Área de Recursos Humanos, 2018

Órgano	Actividad	Tarea	Unidad de Medida	Programación de Meta Física				Ejecución de Meta Física			Ejecución de Meta Física Acumulada	% De Avance	
				Anual	I Trim.	II Trim.	III Trim.	I Trim.	II Trim.	III Trim.		Acumulado	Trimestre
				(a)	(b)	(c)	(d)	(e)	(f)	(g)		(h)	(h/a)
ARH	GESTION ADMINISTRATIVA	ACTIVIDADES QUE CONTRIBUYAN AL BIENESTAR DE LOS TRABAJADORES	INFORME	6	0	3	1	1	3	1	5	83.33%	100.00%
		ACTUALIZACIÓN DEL LEGAJO PERSONAL	INFORME	3	0	1	1	0	1	1	2	66.67%	100.00%
		EJECUCIÓN DE LOS CURSOS PARA EL FONDEPES	INFORME	9	0	3	3	1	3	3	7	77.78%	100.00%
		ELABORACIÓN DEL PLAN DE ACCIÓN DE CLIMA ORGANIZACIONAL 2018	PLAN	2	1	1	0	1	1	0	2	100.00%	0.00%
		ELABORACIÓN DEL PLAN DE BIENESTAR SOCIAL 2018 PARA LOS SERVIDORES DE FONDEPES	PLAN	2	1	1	0	1	1	0	2	100.00%	0.00%
		ELABORACIÓN DEL PLAN DE DESARROLLO DE PERSONAS 2018	PLAN	1	1	0	0	2	0	0	2	200.00%	0.00%
		EMITIR PROYECTOS DE DIRECTIVAS	DOCUMENTO EMITIDO	2	0	0	1	0	0	1	1	50.00%	100.00%
		EVENTOS DE INTEGRACIÓN	TALLER	2	0	1	0	0	1	0	1	50.00%	0.00%
		FORMULACION DEL PAP	DOCUMENTO EMITIDO	1	0	1	0	0	1	0	1	100.00%	0.00%

Fuente: POI INTRANET 2018.
Elaboración: OGPP- FONDEPES.

D. Área de tecnologías de información

En la actividad gestión administrativa

- ✓ Se realizaron 03 servicios tecnológicos de administración de infraestructura de tecnología de información y comunicación (incluye: la administración de la infraestructura del Data Center, Se instalo el sistema operativo y el software Veeam backup en el nuevo servidor, Se instalo y configuro el Hardware Tape Autoloader TS2900 para la grabación de los backups en cintas, Se está realizando la configuración para la conexión del servidor linux con PHP 7 y Sql server 2008), que representa el 100% de ejecución con respecto a lo programado en el trimestre, 03 servicios tecnológicos en administración y soporte de sistemas de información (incluye: Mantenimiento del sistema SIGA, Actualización de versión de SIGA y SIGAWEB, Refresca del sistema SIAF, Mantenimiento del sistema SIAF, Actualización de versión de SIAF, Soporte a los usuarios en SIGA y SIAF), es decir ejecutó el 100% de lo programado en el trimestre.



EVALUACIÓN DEL PLAN OPERATIVO INSTITUCIONAL AL TERCER TRIMESTRE DEL 2018

- ✓ Se realizó 03 gestiones de proyectos de sistemas de información (se presentó el proyecto de plan de implementación del protocolo IPv6, a la espera de su aprobación, Se presentó mediante correo electrónico el proyecto de directiva del MGD para revisión y corrección por parte de la Oficina General de Administración y Oficina General de Planeamiento y Presupuesto y e acuerdo a la Resolución de Secretaría de Gobierno Digital n° 003-2018-PCM/SEGDI, se encuentra preparando la información que se ha trabajado respecto al MGD, se adjuntara también la propuesta de directiva del MGD la cual será enviada al Comité de Gobierno Digital), esta tarea se cumplió al 100% en el trimestre, se realizaron 03 diseños de programas de implementación de sistemas de información (Sistema de Gestión de Archivo DIGENIPAA, Desarrollo de un Aplicativo Móvil - Servicios al Ciudadano: De acuerdo al Plan para mejorar los servicios a la ciudadanía 2018 y Boletas de Pago Digital con Firma Electrónica), cumpliéndose con el 100% de lo programado en el trimestre.
- ✓ Se realizó 03 servicios tecnológicos de mantenimiento de los sistemas de información (Reporte de Seguimiento de documentos escaneados DIGEPROFIN, Reporte de Ventas e Ingresos para SUNAT FINANCIERA, Modificación de Reporte de Seguros DIGEPROFIN, Modificación del Reporte Planilla de Movilidad de Zonal Paita RRHH y Adecuación del Sistema de Créditos al nuevo Reglamento de Créditos Versión 1.2), cumpliendo con el 100% de lo programado en el trimestre, 03 servicios de soporte de TI (mantenimiento preventivo de equipos informáticos, Cambio e Instalación de equipos informáticos, Actualización de inventario de activos informáticos, Cambio y asignación de IPs en equipos telefónicos y cp, Instalación de Cable de red, Soporte de software de trabajo), en esta tarea se cumplió con el 100% de lo programado en el trimestre.
- ✓ En las tareas mantenimiento de la infraestructura tecnológica y desarrollo de Software no se registraron programación para el trimestre.

Cuadro N° 7.8: Ejecución de Metas Físicas Área de Tecnologías de la Información y Comunicación, 2018

Organo	Actividad	Tarea	Unidad de Medida	Programación de Meta Física				Ejecución de Meta Física			Ejecución de Meta Física Acumulada	% de Avance	
				Anual	I Trim.	II Trim.	III Trim.	I Trim.	II Trim.	III Trim.		Acumulado	Trimestre
				(a)	(b)	(c)	(d)	(e)	(f)	(g)		(h)	(h/a)
ATIC	GESTION ADMINISTRATIVA	ADMINISTRACIÓN DE INFRAESTRUCTURA DE TECNOLOGIA DE LA INFORMACIÓN Y COMUNICACIÓN	SERVICIO TECNOLÓGICO	9	0	3	3	0	3	3	6	66.67%	100.00%
		ADMINISTRACION Y SOPORTE DE SISTEMAS INFORMACION	SERVICIO TECNOLÓGICO	9	0	3	3	0	3	3	6	66.67%	100.00%
		DESARROLLO DE SOFTWARE	SERVICIO TECNOLÓGICO	1	1	0	0	3	0	0	3	300.00%	0.00%
		GESTIÓN DE PROYECTOS DE SISTEMAS INFORMACION	ACCION	8	0	2	3	0	3	3	6	75.00%	100.00%
		IMPLEMENTACION DE SISTEMAS DE INFORMACION	PROGRAMA DISEÑADO	8	0	3	3	0	3	3	6	75.00%	100.00%
		MANTENIMIENTO DE LA INFRAESTRUCTURA	SERVICIO TECNOLÓGICO	1	1	0	0	2	0	0	2	200.00%	0.00%



EVALUACIÓN DEL PLAN OPERATIVO INSTITUCIONAL AL TERCER TRIMESTRE DEL 2018

Órgano	Actividad	Tarea	Unidad de Medida	Programación de Meta Física				Ejecución de Meta Física			Ejecución de Meta Física Acumulada	% de Avance	
				Anual	I Trim.	II Trim.	III Trim.	I Trim.	II Trim.	III Trim.		Acumulado	Trimestre
				(a)	(b)	(c)	(d)	(e)	(f)	(g)	(h)	(h/a)	(g/d)
		TECNOLOGICA											
		MANTENIMIENTO DE LOS SISTEMAS DE INFORMACION	SERVICIO TECNOLÓGICO	9	0	3	3	0	3	3	6	66.67%	100.00%
		SOPORTE DE TI	SERVICIO TECNOLÓGICO	9	0	3	3	0	3	3	6	66.67%	100.00%

Fuente: POI INTRANET 2018.
Elaboración: OGPP- FONDEPES.

E. Zonal de Paíta

En la actividad gestión administrativa

- ✓ En la tarea cobranza de servicios prestados a terceros, documentos de remisión de gastos y documento de remisión de ingresos, se ha cumplido con el 100% de ejecución con respecto a lo programado en el trimestre.

Cuadro N° 7.9: Ejecución de Metas Físicas Paíta, 2018

Órgano	Actividad	Tarea	Unidad de Medida	Programación de Meta Física				Ejecución de Meta Física			Ejecución de Meta Física Acumulada	% de Avance	
				Anual	I Trim.	II Trim.	III Trim.	I Trim.	II Trim.	III Trim.		Acumulado	Trimestre
				(a)	(b)	(c)	(d)	(e)	(f)	(g)	(h)	(h/a)	(g/d)
PAITA	GESTION ADMINISTRATIVA	COBRANZA DE SERVICIOS PRESTADOS A TERCEROS	DOCUMENTO EMITIDO	12	3	3	3	1	3	3	7	58.33%	100.00%
		REMISION DE GASTOS	DOCUMENTO	12	3	3	3	3	3	3	9	75.00%	100.00%
		REMISION DE INGRESOS	DOCUMENTO	12	3	3	3	3	3	3	9	75.00%	100.00%

Fuente: POI INTRANET 2018.
Elaboración: OGPP- FONDEPES

F. Centro Pesquero La Puntilla

En la actividad gestión administrativa

- ✓ En las tareas documento de cobranza de servicios prestados a terceros, informe de remisión de gastos y de remisión de ingresos, se ha cumplido con el 100% de ejecución con respecto a lo programado en el trimestre.

Cuadro N° 7.10: Ejecución de Metas Físicas Puntilla, 2018.

Órgano	Actividad	Tarea	Unidad de Medida	Programación de Meta Física				Ejecución de Meta Física			Ejecución de Meta Física Acumulada	% de Avance	
				Anual	I Trim.	II Trim.	III Trim.	I Trim.	II Trim.	III Trim.		Acumulado	Trimestre
				(a)	(b)	(c)	(d)	(e)	(f)	(g)	(h)	(h/a)	(g/d)
PUNTILLA	OPERACION Y MANTENIMIENTO	COBRANZA DE SERVICIOS PRESTADOS A TERCEROS	DOCUMENTO EMITIDO	12	3	3	3	3	3	3	9	75.00%	100.00%
		REMISION DE GASTOS	INFORME	6	1	2	1	1	2	1	4	66.67%	100.00%
		REMISION DE INGRESOS	INFORME	12	3	3	3	3	3	3	9	75.00%	100.00%

Fuente: POI INTRANET 2018.
Elaboración: OGPP- FONDEPES



EVALUACIÓN DEL PLAN OPERATIVO INSTITUCIONAL AL TERCER TRIMESTRE DEL 2018

7.2.4 Oficina General de Asesoría Jurídica

En la actividad asesoramiento técnico y jurídico

- ✓ Se emitieron 554 documentos de asesoramiento, opiniones legales absolviendo las consultas formuladas por las áreas usuarias de FONDEPES, así como informes legales sobre procedimientos para la ejecución contractual tales como ampliación de plazo, adicionales, liquidaciones, etc, en esta tarea se logró un avance del 79.26% con respecto a lo programado en el trimestre, se ha emitido 5 documentos de revisión de proyectos contratos y/o convenios y se registró un avance del 55.56 % en de lo programado en el trimestre
- ✓ Se han emitido 200 documentos entre contratos, minutas y opiniones legales para la DIGEPROFIN, ejecutándose un 166.67% de su programación en el trimestre, se han elaborado 201 documentos de proyectos de resoluciones jefaturales, secretariales, superando su programación del trimestre 223.33%, se elaboraron 07 documentos como oficios, cartas a entidades públicas o privadas, se registro un avance del 116.67% con respecto a lo programado en el trimestre.

Cuadro N° 7.11: Ejecución de Metas Físicas Oficina General de Asesoría Jurídica, 2018

Órgano	Actividad	Tarea	Unidad de Medida	Programación de Meta Física				Ejecución de Meta Física			Ejecución de Meta Física Acumulada	% de Avance	
				Anual	I Trím.	II Trím.	III Trím.	I Trím.	II Trím.	III Trím.		Acumulado	Trimestre
				(a)	(b)	(c)	(d)	(e)	(f)	(g)		(h)	(h/a)
OGAJ	ASESORAMIENTO TECNICO Y JURIDICO	ASESORAMIENTO LEGAL A LA ALTA DIRECCIÓN, EMISIÓN DE OPINIÓN LEGAL A LAS DIRECCIONES Y OFICINAS RESPECTO A CONSULTAS DE ASUNTOS INTERNOS DE FONDEPES	DOCUMENTO EMITIDO	2,796	699	699	699	421	522	554	1,497	53.54%	79.26%
		ELABORACIÓN DE CONTRATOS Y ADENDAS DE CRÉDITOS PARA DIGEPROFIN	DOCUMENTO EMITIDO	480	120	120	120	103	180	200	483	100.63%	166.67%
		ELABORACIÓN O REVISIÓN DE PROYECTOS DE CONTRATOS Y/O CONVENIOS	DOCUMENTO EMITIDO	31	4	9	9	9	13	5	27	87.10%	55.56%
		PROYECTAR RESOLUCIONES JEFATURALES, SECRETARIALES, DIGECADEPA	DOCUMENTO EMITIDO	350	80	90	90	168	205	201	574	164.00%	223.33%
		PROYECTAR, REVISAR Y VISAR OFICIOS Y CARTAS A ENTIDADES PÚBLICAS O PRIVADAS	DOCUMENTO EMITIDO	24	6	6	6	9	10	7	26	108.33%	116.67%

Fuente: POI INTRANET 2018.
Elaboración: OGPP- FONDEPES.



EVALUACIÓN DEL PLAN OPERATIVO INSTITUCIONAL AL TERCER TRIMESTRE DEL 2018

7.2.5 Oficina General de Planeamiento y Presupuesto

En la actividad planeamiento y presupuesto

- ✓ En la tarea aprobación del plan operativo 2019, no se registra programación para el trimestre en evaluación, la tarea evaluación del plan estratégico institucional se realizó el 50% en el trimestre anterior y el 50% restante en el próximo trimestre, las tareas modificación del ROF, modificación del TUPA, en la tarea revisión y/o formulación del TUSNE, no registran programación en el trimestre,
- ✓ Se emitió 03 documentos de atención a la ciudadanía (Informe N° 123-2018-FONDEPES/OGPP, Informe N° 143-2018-FONDEPES/OGPP, N° 158-2018-FONDEPES/OGPP), superando lo programado 300%, se emitieron 1003 certificaciones de crédito presupuestales, superando lo programado 111.44%, se elaboró 01 documento de conciliación del marco legal del presupuesto (mediante Oficio N° 063-2018-FONDEPES/OGPP), registrándose el 100% de ejecución, se elaboró 01 documento de evaluación del plan operativo institucional correspondiente al II trimestre, cumpliendo con lo programado en el trimestre al 100%, se elaboró el documento de evaluación del presupuesto semestral y anual (mediante Oficio N° 073-2018-FONDEPES/OGPP, Oficio N° 074-2018-FONDEPES/OGPP y Oficio N° 075-2018-FONDEPES/OGPP), cumpliéndose el 100% de lo programado, se emitieron 03 documento de seguimiento a la ejecución física financiera de los programas presupuestales (Informe N° 121-2018-FONDEPES/OGPP, Informe N° 128-2018-FONDEPES/OGPP, Informe N° 142-2018-FONDEPES/OGPP, Informe N° 144-2018-FONDEPES/OGPP, Informe N° 151-2018-FONDEPES/OGPP, Informe N° 153-2018-FONDEPES/OG), ejecutándose el 100% de lo programado en el trimestre, se emitió 01 documento de registro en la web mochica correspondiente al II trimestre, ejecutándose el 100% de lo programado
- ✓ En la gestión de convenios institucionales se registraron 11 documentos (mediante Informe N° 129-2018-FONDEPES/OGPP, mediante Informe N° 139-2018-FONDEPES/OGPP, Memorando N° 373-2018-FONDEPES/OGPP, Memorando N° 393-2018-FONDEPES/OGPP, Memorando Múltiple N° 400-2018-FONDEPES/OGPP, Informe N° 155-2018-FONDEPES/OGPP, Informe N° 157-2018-FONDEPES/OGPP, Informe N° 162-2018-FONDEPES/OGPP, Memorando N° 464-2018-FONDEPES/OGPP, Memorando N° 468-2018-FONDEPES/OGPP, Memorando N° 467-2018-FONDEPES/OGPP), superando la meta programada en el trimestre 366.67%, se registraron 05 documento de revisión y/o formulación de directivas superando lo programado 500%, en la tarea transito al régimen servir se realizó el 100% de lo programado, en la tarea simplificación administrativa se programo 01 documento, sin embargo no se registró ejecución.

- ✓ Se emitieron 05 documentos de modificaciones presupuestarias (Mediante Resolución de Secretaría General N° 126-2018-FONDEPES/SG, Mediante



EVALUACIÓN DEL PLAN OPERATIVO INSTITUCIONAL AL TERCER TRIMESTRE DEL 2018

Resolución de Secretaría General N° 147-2018-FONDEPES/SG, Mediante Resolución de Secretaría General N° 156-2018-FONDEPES/SG, Resolución Jefatural N° 111-2018-FONDEPES/J, Resolución Jefatural N° 115-2018-FONDEPES/J), superando lo programado en el trimestre 100%, se registró 01 documento de preparación, presentación de información financiera y presupuestal a la contaduría (mediante Oficio N° 179-2018-FONDEPES/J), ejecutándose el 100% de lo programado, se registró 01 documento de programación multianual, formulación y aprobación de presupuesto (mediante Informe N° 132-2018-FONDEPES/OGPP), ejecutándose el 100% de lo programado en el trimestre, se emitieron 03 documentos de ejecución presupuestal se ejecuto el 100% de lo programado en el trimestre.

Cuadro N° 7.12: Ejecución de Metas Físicas Oficina General de Planeamiento y Presupuesto, 2018

Órgano	Actividad	Tarea	Unidad de Medida	Programación de Meta Física				Ejecución de Meta Física			Ejecución de Meta Física Acumulada (h)	% de Avance	
				Anual	I Trim.	II Trim.	III Trim.	I Trim.	II Trim.	III Trim.		Acumulado	Trimestre
				(a)	(b)	(c)	(d)	(e)	(f)	(g)		(h/a)	(g/d)
OGPP	PLANEAMIENTO Y PRESUPUESTO	APROBACIÓN DEL PLAN OPERATIVO INSTITUCIONAL 2019	DOCUMENTO EMITIDO	2	1	0	0	0	1	0	1	50.00%	0.00%
		ATENCIÓN A LA CIUDADANÍA	DOCUMENTO EMITIDO	6	1	2	1	2	3	3	8	133.33%	300.00%
		CERTIFICACIONES DE CRÉDITOS PRESUPUESTALES	DOCUMENTO EMITIDO	3300	600	750	900	1115	1012	1003	3130	94.85%	111.44%
		CONCILIACIÓN DEL MARCO LEGAL DEL PRESUPUESTO	DOCUMENTO EMITIDO	2	1	0	1	1	0	1	2	100.00%	100.00%
		EVALUACIÓN DEL PLAN ESTRATÉGICO INSTITUCIONAL	DOCUMENTO EMITIDO	1	1	0	0	1	0	0	1	100.00%	0.00%
		EVALUACIÓN DEL PLAN OPERATIVO INSTITUCIONAL	DOCUMENTO EMITIDO	4	1	1	1	1	1	1	3	75.00%	100.00%
		EVALUACIÓN DEL PRESUPUESTO SEMESTRAL Y ANUAL	DOCUMENTO EMITIDO	2	0	1	1	0	1	1	2	100.00%	100.00%
		GESTIÓN DE CONVENIOS INSTITUCIONALES	DOCUMENTO EMITIDO	12	3	3	3	15	6	11	32	266.67%	366.67%
		MEMORIA INSTITUCIONAL ANUAL 2017	DOCUMENTO EMITIDO	1	1	0	0	1	0	0	1	100.00%	0.00%
		MODIFICACIÓN DEL ROF	DOCUMENTO EMITIDO	1	0	1	0	0	0	0	0	0.00%	0.00%
		MODIFICACIÓN DEL TUPA	DOCUMENTO EMITIDO	1	0	1	0	0	0	0	0	0.00%	0.00%
		MODIFICACIONES PRESUPUESTARIAS MENSUALES 2018 EN LA ESTRUCTURA FUNCIONAL PROGRAMÁTICA, CRÉDITOS SUPLEMENTARIOS Y TRANSFERENCIAS FINANCIERAS	DOCUMENTO EMITIDO	14	4	4	3	4	6	5	15	107.14%	166.67%
		PREPARACIÓN, PRESENTACIÓN DE INFORMACIÓN FINANCIERA Y PRESUPUESTAL A LA CONTADURIA	DOCUMENTO EMITIDO	4	1	1	1	1	1	1	3	75.00%	100.00%
PROGRAMACIÓN MULTIANUAL, FORMULACIÓN Y APROBACIÓN DEL PRESUPUESTO	DOCUMENTO EMITIDO	3	0	1	1	0	1	1	2	66.67%	100.00%		



EVALUACIÓN DEL PLAN OPERATIVO INSTITUCIONAL AL TERCER TRIMESTRE DEL 2018

Órgano	Actividad	Tarea	Unidad de Medida	Programación de Meta Física				Ejecución de Meta Física			Ejecución de Meta Física Acumulada	% de Avance	
				Annual	I Trim.	II Trim.	III Trim.	I Trim.	II Trim.	III Trim.		Acumulado	Trimestre
				(a)	(b)	(c)	(d)	(e)	(f)	(g)		(h/a)	(g/d)
		RENDICIÓN DE CUENTAS TITULAR DE ENTIDAD DE LA	DOCUMENTO EMITIDO	1	0	1	0	0	1	0	1	100.00%	0.00%
		REVISIÓN Y/O FORMULACIÓN DE DIRECTIVAS	DOCUMENTO EMITIDO	2	0	1	1	1	5	5	11	550.00%	500.00%
		REVISIÓN Y/O FORMULACIÓN DEL TEXTO ÚNICO DE SERVICIOS NO EXCLUSIVOS -TUSNE	DOCUMENTO EMITIDO	1	0	1	0	0	0	0	0	0.00%	0.00%
		SEGUIMIENTO A LA EJECUCIÓN FÍSICA Y FINANCIERA DE LOS PROGRAMAS PRESUPUESTALES	DOCUMENTO EMITIDO	12	3	3	3	3	3	3	9	75.00%	100.00%
		SEGUIMIENTO MENSUAL DE EJECUCIÓN PRESUPUESTAL	DOCUMENTO EMITIDO	12	3	3	3	3	3	3	9	75.00%	100.00%
		SIMPLIFICACIÓN ADMINISTRATIVA	DOCUMENTO EMITIDO	2	1	0	1	1	1	0	2	100.00%	0.00%
		TRÁNSITO AL RÉGIMEN SERVIR	DOCUMENTO EMITIDO	2	1	0	1	0	0	1	1	50.00%	100.00%
		WEB MOCHICA TRIMESTRAL	DOCUMENTO EMITIDO	4	1	1	1	1	1	1	3	75.00%	100.00%

Fuente: POI INTRANET 2018. Elaboración: OGGP- FONDEPES.

7.2.6 Órgano de Control Institucional

En la actividad acciones de control y auditoría

- ✓ En la tarea acciones simultáneas se ha registrado 01 informe, que representa el 50% de los programado en el trimestre.
- ✓ Se ha realizado el 100% de los informes en de la gestión administrativa de la OCI en el trimestre.
- ✓ Se ha registrado 01 informe de seguimiento de la implementación del sistema de control, que representa el 100% de lo programado en el trimestre.
- ✓ Se ha registrado 01 reporte de verificación de los cargos obligados a la presentación de las declaraciones juradas de ingresos, bienes y rentas 100%.
- ✓ Se ha registrado 01 reporte de cumplimiento de la Ley de transparencia y acceso a la información pública, así como del infobras, el 100% de lo programado en el trimestre.

Cuadro N° 7.13: Ejecución de Metas Físicas Órgano de Control Interno, 2018

Órgano	Actividad	Tarea	Unidad de Medida	Programación de Meta Física				Ejecución de Meta Física			Ejecución de Meta Física Acumulada	% de Avance	
				Annual	I Trim.	II Trim.	III Trim.	I Trim.	II Trim.	III Trim.		Acumulado	Trimestre
				(a)	(b)	(c)	(d)	(e)	(f)	(g)		(h/a)	(g/d)
OCI	ACCIONES DE CONTROL Y AUDITORIA	ACCIÓN SIMULTÁNEA	INFORME	6	1	1	2	4	5	1	10	166.67%	50.00%
		ATENCIÓN DE ENCARGOS DE LA CGR	INFORME	1	0	0	0	0	0	0	0	0.00%	0.00%
		ATENCIÓN DE ENCARGOS DEL CONGRESO	REPORTE	2	0	0	1	0	0	0	0	0.00%	0.00%
		AUDITORIA CUMPLIMIENTO N° 1	DE INFORME	1	0	1	0	0	0	1	1	100.00%	0.00%
		AUDITORIA CUMPLIMIENTO N° 2	DE INFORME	1	0	0	0	0	0	0	0	0.00%	0.00%
		EVALUACIÓN DE DENUNCIAS	INFORME	1	0	0	0	0	1	0	1	100.00%	0.00%



EVALUACIÓN DEL PLAN OPERATIVO INSTITUCIONAL AL TERCER TRIMESTRE DEL 2018

Órgano	Actividad	Tarea	Unidad de Medida	Programación de Meta Física				Ejecución de Meta Física			Ejecución de Meta Física Acumulada (h)	% de Avance	
				Anual	I Trim.	II Trim.	III Trim.	I Trim.	II Trim.	III Trim.		Acumulado	Trimestre
				(a)	(b)	(c)	(d)	(e)	(f)	(g)		(h/a)	(g/d)
		GESTIÓN ADMINISTRATIVA DEL OCI	INFORME	12	3	3	3	3	3	3	9	75.00%	100.00%
		IMPLEMENTACIÓN Y SEGUIMIENTO DE LAS RECOMENDACIONES DERIVADAS DE LOS INFORMES DE AUDITORIA Y SU PUBLICACIÓN EN EL PORTAL DE TRANSPARENCIA ESTÁNDAR DE LA ENTIDAD (R.C.N° 120-2016-CG DE 03.05.2016)	INFORME	6	1	2	1	2	3	0	5	83.33%	0.00%
		ORIENTACIÓN DE OFICIO	INFORME	2	1	0	0	1	3	2	6	300.00%	-
		PARTICIPACIÓN EN COMISIÓN DE CAUTELA (ART. 8° R.C.N° 383-2013-CG DE 18.OCT.2013)	INFORME	1	0	0	1	0	1	0	1	100.00%	0.00%
		RECOPIRAR Y PROCESAR INFORMACIÓN PARA FINES DE CONTROL	INFORME	4	0	1	1	0	0	0	0	0.00%	0.00%
		SEGUIMIENTO DE LA IMPLEMENTACIÓN DEL SISTEMA DE CONTROL INTERNO	INFORME	1	0	0	1	0	0	1	1	100.00%	100.00%
		SEGUIMIENTO DE LAS ACCIONES PARA EL TRATAMIENTO DE LOS RIESGOS RESULTANTES DEL CONTROL SIMULTÁNEO	INFORME	2	1	0	1	1	1	0	2	100.00%	0.00%
		VERIFICACION DE LOS CARGOS OBLIGADOS A LA PRESENTACIÓN DE DECLARACIONES JURADAS DE INGRESOS, BIENES Y RENTAS	REPORTE	1	0	0	1	0	0	1	1	100.00%	100.00%
		VERIFICACIÓN DE REGISTROS DE INFOBRAS	INFORME	1	1	0	0	2	0	0	2	200.00%	0.00%
		VERIFICACION MENSUAL DE INFOBRAS	REGISTRO	9	0	3	3	1	3	3	7	77.78%	100.00%
		VERIFICAR CUMPLIMIENTO DE LEY DE TRANSPARENCIA Y ACCESO A LA INFORMACIÓN PÚBLICA	INFORME	4	0	1	1	1	1	1	3	75.00%	100.00%
		VISITA DE CONTROL	INFORME	2	0	1	0	1	0	0	1	50.00%	0.00%
		VISITA PREVENTIVA	INFORME	2	1	0	1	1	0	0	1	50.00%	0.00%

Fuente: POI INTRANET 2018.
Elaboración: OGPP- FONDEPES.

7.2.7 Procuraduría Pública

En la actividad judicial del estado

- ✓ Se registraron 543 acciones de seguimiento e impulso en sedes judiciales (audiencias y diligencias) superando lo programado en el trimestre 123.97%, se emitió 31 informes de consulta (consultas que las distintas áreas de la entidad han solicitado Jefatura, Secretaria General, Direcciones y otros), superando lo programado 140.91%, se registró 563 causas en el sistema de seguimiento SISCA MINJUS, superando lo programado 110.39% en el trimestre.



EVALUACIÓN DEL PLAN OPERATIVO INSTITUCIONAL AL TERCER TRIMESTRE DEL 2018

Cuadro N° 7.13: Ejecución de Metas Físicas Procuraduría Pública, 2018

Órgano	Actividad	Tarea	Unidad de Medida	Proyección de Meta Física				Ejecución de Meta Física			Ejecución de Meta Física Acumulada	% de Avance	
				Anual	I Trim.	II Trim.	III Trim.	I Trim.	II Trim.	III Trim.		Acumulado	Trimestre
				(a)	(b)	(c)	(d)	(e)	(f)	(g)	(h)	(h/a)	(g/d)
PP	DEFENSA JUDICIAL DEL ESTADO	ACCIONES DE SEGUIMIENTO E IMPULSO EN SEDES JUDICIALES, ARBITRALES, ADMINISTRATIVAS Y OTROS DE SIMILAR NATURALEZA	ACCION	1,752	438	438	438	449	499	543	1,491	85.10%	123.97%
		ATENCIÓN DE CONSULTAS Y OTROS	INFORME	86	20	20	22	31	32	31	94	109.30%	140.91%
		REGISTRO EN EL SISTEMA DE SEGUIMIENTO DE CAUSAS - SISCA MINJUS	REGISTRO	2,040	510	510	510	550	555	563	1,668	81.76%	110.39%

Fuente: POI INTRANET 2018.
Elaboración: OGPP- FONDEPES.

PROBLEMAS ENCONTRADOS:

Desde la Alta Dirección, no se reportó ningún problema y la entidad proporcionó el apoyo necesario para el cumplimiento de las metas.

Para la Secretaría General en cuanto a gestión documental la dificultad más importante se encuentra en el cambio cultura de la organización, dado que este modelo apunta a generar documentos digitales.

El órgano de Control Institucional, reportó un retraso en los tramites de órdenes de servicios de terceros como el tramite oportuno de viáticos y pasajes aéreos.

La Procuraduría Pública, ha encontrado dificultades en la información que requiere a otras áreas a fin de atender e implementar demandas y otros, en muchos casos esta información es atendida con lentitud, lo cual genera retraso en las acciones que debemos implementar ya que muchas de ellas cuentan con plazos perentorios para su tramitación.

La Oficina General de Asesoría Jurídica, informa que dependen de la documentación que les brinda otras áreas, en las ampliaciones de plazo, adicionales de obra y liquidaciones de obra, estas son dirigidas a nuestra oficina para su aprobación u observación en el plazo legal próximo a vencer y muchas veces con la documentación incompleta, lo cual dificulta las coordinaciones e incrementa el riesgo de que incurran en error.

La Oficina General de Administración, informa que para el caso de las ejecuciones y superviciones de obras, el área usuaria, remite las valorizaciones, adicionales y liquidaciones sin el sustento requerido por la normatividad vigente de contrataciones públicas, por otro lado los recibos de servicios públicos siguen llegando con retraso lo cual no permite llevar a cabo el pago correspondiente en la fecha de vencimiento. Falta de personal para apoyo ne l macen ha dificultado la realización del informe programado.





EVALUACIÓN DEL PLAN OPERATIVO INSTITUCIONAL AL TERCER TRIMESTRE DEL 2018

MEDIDAS CORRECTIVAS REALIZADAS:

La Secretaria General, en cuento a la implementación de gestión documental coordino con la Oficina General de Planeamiento y Presupuesto culminar con la Política del Modelo de Gestión Documental.

El órgano de Control Institucional contratará eventualmente los servicios de expertos especializados para las auditorías de cumplimiento por la modalidad de locación de servicios de terceros.

La Procuraduría ha visto por conveniente realizar mayor coordinación con las áreas a quienes solicitamos el servicio de movilidad; es decir el área de logística. Del mismo modo con las áreas involucradas en la tramitación de los viáticos. Asimismo, estamos realizando el seguimiento respecto de la información que solicitamos a otras áreas de la entidad a fin de que estas las emitan en breve plazo, puesto que las respuestas en los procesos que maneja esta Procuraduría son con plazos perentorios.

La Oficina General de Asesoría Jurídica, ha realizado mayores coordinaciones con las áreas correspondientes, utiliza listas de chequeo para que sea fácil identificar el procedimiento y requisitos que deben contener las ampliaciones de plazo, liquidaciones, aprobación de expedientes de contratación, con la finalidad de evitar dilaciones por desconocimiento del procedimiento, realización de reuniones semanales en la que identifican los avances y pendientes de trabajo.

La Oficina General de Planeamiento y Presupuesto, viene realizando labores de coordinación con todas las áreas para lograr la atención oportuna y de calidad de los documentos provenientes del Ministerio de la Producción como de otras entidades, donde requieren información.

La Oficina General de Administración, viene realizando coordinaciones con el área usuaria a fin de realizar las subsanaciones de observaciones en el más breve plazo, se tomaron en consideración las recomendaciones realizadas por la OGA y se utilizan diversos mecanismos con la finalidad de que los recibos lleguen a tiempo, llamadas telefónicas, correos electrónicos y de manera presencial para solicitar los recibos pendientes de entrega, el personal requerido en almacén es para informar al cierre del ejercicio del stock existente en el almacén.



EVALUACIÓN DEL PLAN OPERATIVO INSTITUCIONAL AL TERCER TRIMESTRE DEL 2018

VIII. INTERVENCIÓN DE FONDEPES EN EL MARCO DE LOS PROGRAMAS PRESUPUESTALES

El FONDEPES se encuentra inmerso en dos (02) Programas Presupuestales: PP 0094 "Ordenamiento y Desarrollo de la Acuicultura" y el PP 0095 "Fortalecimiento de la Pesca Artesanal"; el primero representa el 7.45% del PIM con una ejecución de S/ 7,843,291.83 y el segundo concentra el 72.59% del PIM con una ejecución de S/ 55,156,908.74 acumulada al tercer trimestre.

Cuadro N° 8.1: Ejecución según Categoría Presupuestal, 2018

Categoría Presupuestal	PIA (S/)	PIM (S/)	Ejecución (S/)	Avance respecto al PIM (%)
			III trimestre	Ene.-Set.
0094: ORDENAMIENTO Y DESARROLLO DE LA ACUICULTURA	10,604,000.00	11,143,190.00	7,843,291.83	70.39%
0095: FORTALECIMIENTO DE LA PESCA ARTESANAL	67,018,678.00	108,527,998.00	55,156,908.74	50.82%
9001: ACCIONES CENTRALES	11,666,775.00	12,812,774.00	8,892,161.42	69.40%
9002: ASIGNACIONES PRESUPUESTARIAS QUE NO RESULTAN EN PRODUCTOS	4,979,905.00	17,015,711.00	14,931,797.39	87.75%
TOTAL	94,269,358.00	149,499,673.00	86,824,159.38	58.08%

Fuente: SIAF 2018
Elaboración: OGPP-FONDEPES

Los Programas Presupuestales, desarrollan las siguientes actividades y la realizan los órganos de línea de la entidad:

- Fortalecimiento de la Pesca Artesanal (PP 0095), realiza actividades de otorgamiento de créditos asistidos, capacitación para la formalización, actividades técnico-productivas y seguridad de vida en el mar, dirigidas a los pescadores artesanales y sus familias. Asimismo, se realizan los estudios de pre inversión y ejecución de proyectos de infraestructura pesquera artesanal.
- Ordenamiento y Desarrollo de la Acuicultura (PP 0094), ejecuta actividades de capacitación, asistencia técnica, pasantías y el otorgamiento de créditos asistidos para el acuicultor de menor escala y ejecución de proyectos para creación o mejora de nuestra infraestructura acuícola.

La ejecución de "Acciones Centrales" está vinculada a los gastos internos que incurre la entidad, representa un 8,57% del PIM, con una ejecución de S/ 8,892,161.42 al tercer trimestre.

En cuanto a la Categoría Presupuestal APNOP, la ejecución se efectúa principalmente en actividades de optimización (IOARR) de la infraestructura pesquera artesanal, gastos de gestión y dirección de proyectos (DIGENIPAA), así como recursos destinados para la operación y mantenimiento de los



EVALUACIÓN DEL PLAN OPERATIVO INSTITUCIONAL AL TERCER TRIMESTRE DEL 2018

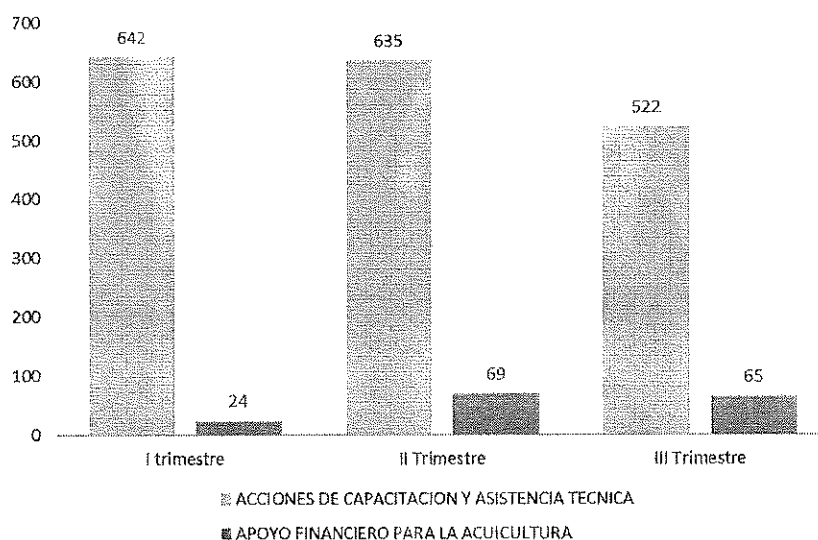
Centros de Entrenamiento Pesquero Paita y la Puntilla y representan el 11.39% del PIM, con una ejecución de S/ 14,931,797.39 al tercer trimestre.

Cuadro N° 8.2: Ejecución física según Categoría Presupuestal, 2018

Programa Presupuestal	Actividad	Unidad de Medida	Programación de Meta Física				Ejecución de Meta Física			Ejecución de Meta Física Acumulada	% de Avance	
			Anual	I Trim.	II Trim.	III Trim.	I Trim.	II Trim.	III Trim.		Acumulado	Trimestre
			(a)	(b)	(c)	(d)	(e)	(f)	(g)	(h)	(h/a)	(g/d)
0094	ACCIONES DE CAPACITACION Y ASISTENCIA TECNICA	ASISTENCIA TECNICA	2,152	243	641	628	642	635	522	1,799	83.60%	83.12%
	APOYO FINANCIERO PARA LA ACUICULTURA	CREDITO OTORGADO	228	46	80	75	24	69	65	158	69.30%	86.67%
0095	APOYO FINANCIERO PARA LA PESCA ARTESANAL	CREDITO OTORGADO	225	23	80	75	27	64	78	169	75.11%	104.00%
	ENTRENAMIENTO Y CAPACITACION DEL PESCADOR ARTESANAL	PERSONA	7,100	1,085	1,730	2,050	1,831	2,310	2,644	6,785	95.56%	128.98%

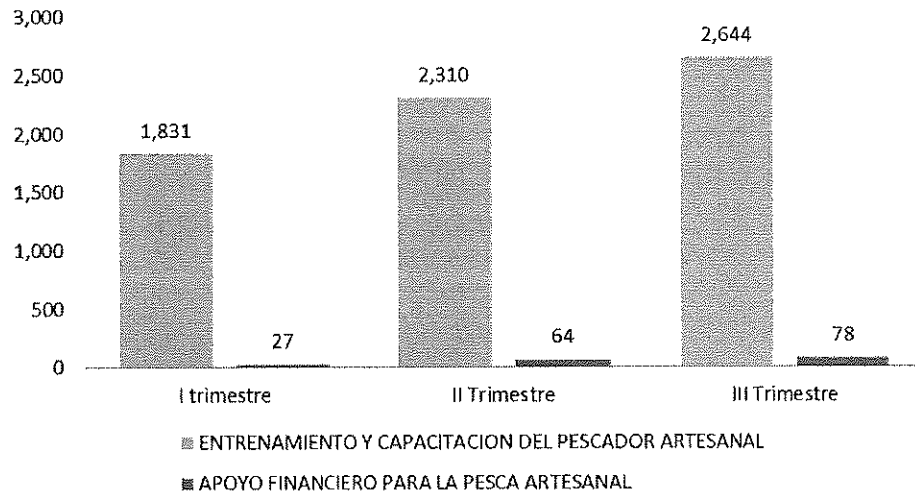
En el marco de las actividades asociadas al programa presupuestal 0094 "Ordenamiento y Desarrollo de la Acuicultura" en el tercer trimestre se brindaron 522 asistencias técnicas y se otorgaron 66 créditos, en cuanto al programa presupuestas 0095 "Fortalecimiento de la Pesca Artesanal" se capacitaron a 2,644 personas y se otorgaron 78 créditos a agentes de pesca artesanal.

Gráfico N° 02: Ejecución física del Programa Presupuestal 0094



EVALUACIÓN DEL PLAN OPERATIVO INSTITUCIONAL AL TERCER TRIMESTRE DEL 2018

Gráfico N° 03: Ejecución física del Programa Presupuestal 0095



IX. CONCLUSIONES

- En el periodo julio-setiembre del año en curso, las principales metas físicas del Plan Operativo Institucional alcanzaron los siguiente avances respecto a su programación trimestral:
 - ✓ Se capacitó a 2,644 agentes de la pesca artesanal, en temas de formalización, técnicos productivos y de seguridad de la vida en el mar, lo que representa el 128.98% en relación a la programación en el trimestre.
 - ✓ Se realizó 522 asistencias técnicas en acuicultura, que representa el 83.12% en relación a la programación en el trimestre.
 - ✓ Se capacitó a 2,364 personas en temas de acuicultura, que representa el 72.96% con respecto a la programación en el trimestre.
 - ✓ Se otorgaron 65 créditos en beneficio de acuicultores por un monto de S/. 1, 684,157.32, el cual representa el 86.67 % en relación a la programación en el trimestre.
 - ✓ Se otorgaron 78 créditos a pescadores artesanales por un monto de S/ 1, 125,592.3, el cual representa el 104.00% en relación a lo programado en el trimestre.
 - ✓ En cuanto a los órganos administrativos, la Oficina General de Administración alcanzó un promedio de 102.38%, Jefatura logró el 101.96%, Secretaría General logró el 100.00%, la Oficina General de Asesoría Jurídica logró el 104.65%, la Oficina General de Planeamiento y Presupuesto logró el 112.80% y la Procuraduría Pública logró un promedio de 125.09% en la ejecución de las metas físicas respecto a la programación en dicho período.



EVALUACIÓN DEL PLAN OPERATIVO INSTITUCIONAL AL TERCER TRIMESTRE DEL 2018

- En el periodo enero-setiembre del año en curso, las principales metas físicas del Plan Operativo Institucional alcanzaron los siguiente avances respecto a su programación anual:
 - ✓ Se capacitó a 6,785 agentes de la pesca artesanal en temas de formalización, técnico-productivo y de seguridad de la vida en el mar, lo cual representa el 95.56% en relación a la meta anual.
 - ✓ Se brindaron 1,799 asistencias técnicas en temas de acuicultura, lo cual representa el 83.60% en relación a la meta anual.
 - ✓ Se capacitó a 6,468 personas en temas de acuicultura, que representa el 80.85% respecto a lo programado para el año.
 - ✓ Se otorgaron 158 créditos en beneficio de acuicultores, por un monto de S/. 4'112,469.42, lo cual representa el 69.74% respecto de la meta de créditos del año.
 - ✓ Se otorgaron 169 créditos en beneficio de pescadores artesanales, por un monto de S/. 2'303,583.42, lo cual representa el 75.11% respecto de la meta de créditos del año.
 - ✓ Se tienen 15 obras en ejecución y 03 expedientes técnicos en elaboración, en lo que se refiere a proyectos de infraestructura en DPAs. Asimismo se han concluido 15 obras y otros 02 se encuentran en proceso de recepción, en cuanto a inversiones de optimización, ampliación marginal, reposición y rehabilitación en los DPAs.
- El Presupuesto Institucional Modificado (PIM) al término del tercer trimestre ascendió a S/. 149'499,673, de los cuales se ha ejecutado S/. 86'824,159.38 que representa el 58.08% de avance en dicho periodo. A nivel de categorías presupuestales los avances de ejecución son los siguientes: Programa Presupuestal 0094 "Ordenamiento y Desarrollo de la Acuicultura" se logró un 70% respecto a su PIM; en el Programa Presupuestal 0095 "Fortalecimiento de la Pesca Artesanal" se obtuvo un avance del 50.82% respecto a su PIM; en la categoría presupuestal 9001 "Acciones Centrales" se logró el 69.40% de su PIM; y, en la Categoría Presupuestal 9002 "Asignaciones Presupuestarias que no Resultan en Producto" se logró ejecutar el 87.75%.
- No obstante se ha gestionado ante el MEF y PRODUCE, y obtenido mayores recursos para el financiamiento de las inversiones programadas en el presente año, la oportunidad de su aprobación ha contribuido a ciertos retrasos en la atención de las obligaciones contractuales de las obras y la supervisión, y consecuentemente en el ritmo normal de la ejecución presupuestal. Sin embargo este aspecto, se ha visto complementado con factores externos (capacidad y respaldo financiero de las empresas contratistas, actos vandálicos) que vienen exigiendo intensificar el seguimiento, monitoreo y la supervisión de la obras.
- En el período de julio a setiembre, por cada uno de los órganos que integran FONDEPES, los avances de ejecución financiera respecto a la programado en dicho período son los siguientes: la Dirección General de Proyectos y Gestión Financiera para el Desarrollo Pesquero Artesanal y Acuícola-DIGEPROFIN, logró





EVALUACIÓN DEL PLAN OPERATIVO INSTITUCIONAL AL TERCER TRIMESTRE DEL 2018

un 104.41%; la Dirección General de Capacitación y Desarrollo Técnico en Acuicultura-DIGECADETA alcanzó el 98.89%; la Dirección General de Capacitación y Desarrollo Técnico en Pesca Artesanal-DIGECADEPA alcanzó el 96.19%; la Dirección General de inversión Pesquero Artesanal y Acuícola- DIGENIPAA logró el 72.02% (sin considerar las inversiones), Jefatura logró el 91.08%; Secretaría General logró 136.19%; la Oficina de Control Institucional alcanzó el 84.56%; la Oficina General de Administración logró el 99.65%; la Oficina General de Asesoría Jurídica alcanzó 81.30%; la Oficina General de Planeamiento y Presupuesto logró el 98.08%; la Procuraduría Pública alcanzó el 107.33%.

- En el período de julio a setiembre la ejecución presupuestal de inversiones (Proyectos, Inversiones de Optimización, Ampliación Marginal, Reposición y Rehabilitación y Estudios de Pre Inversión) por ampliación, alcanzó el 48.91%.

X. RECOMENDACIONES

- Se recomienda a los órganos de FONDEPES, cuando realicen el registro de las metas físicas tener las siguientes consideraciones: el ingreso de la meta física es mensual, por lo tanto, deberá ingresar lo ejecutado en el mes, si la unidad de medida es informe, documento o acciones, deberá registrar en la parte cualitativa, cuales son los informes, documentos o acciones que se han generado en el mes.
- Si las tareas no tienen programación en el mes, porque en el trimestre pasado se cumplió al 100%, deberá mencionarlo en la parte cualitativa de la siguiente manera: tarea realizada al 100% en el trimestre anterior.
- Se recomienda a los órganos de FONDEPES que, dado que se ha ingresado al último trimestre del año, identificar aquellas tareas que no registran avance y reorientar los recursos y así lograr la mayor ejecución de los recursos presupuestales asignados.
- Se recuerda a los órganos de FONDEPES, remitir mensualmente los reportes que respaldan el ingreso de las metas físicas con los respectivos vistos de los responsables.
- En cuanto a las acciones de inversión, en los meses de julio y setiembre los avances en la ejecución financiera fueron inferiores a la programación, habiéndose ejecutado en julio el 12.79% y en setiembre el 33.57% de lo programado, por lo que es necesario que el órgano responsable tome las medidas correctivas a fin de minimizar el riesgo de incumplimiento en la ejecución.
- Se recomienda a la unidad formuladora y a la unidad ejecutora de inversiones, que las modificaciones en la fase de ejecución de los proyectos de inversión se registren oportunamente en el banco de proyectos, de acuerdo a lo dispuesto en los artículos N° 4 y N° 8 de la Directiva N° 003-2017-EF/63.01, Directiva para la ejecución de inversiones públicas en el marco del sistema nacional de programación multianual y







EVALUACIÓN DEL PLAN OPERATIVO INSTITUCIONAL AL TERCER TRIMESTRE DEL 2018

gestión de inversiones, modificada por Resolución Directoral N° 006-2017-EF/63.01, con la finalidad de contar con el costo actual total del proyecto.

- Se recomienda a las áreas usuarias que han programado requerimientos de bienes y servicios contenidos en el Plan Anual de Contrataciones, contemplen las acciones necesarias a fin de cumplir con las fases posteriores que permitan alcanzar oportunamente la etapa de ejecución.
- En cuanto a las obras en ejecución que presentan retrasos, la unidad orgánica responsable deberá coordinar con los involucrados y tomar en consideración las recomendaciones vertidas en el informe de supervisión de obra a fin de tomar las acciones correspondientes y cumplir con los plazos establecidos.





XI. ANEXO



PERÚ

Ministerio
de la Producción



FONDEPES
Fondo Nacional de Desarrollo Pesquero


"Decenio de la Igualdad de Oportunidades para mujeres y hombres"
"Año del Diálogo y la Reconciliación Nacional"

DIRECCIÓN GENERAL DE INVERSIÓN PESQUERA ARTESANAL Y ACUÍCOLA DIGENIPAA



Periodo PEI :	2016 - 2018
Nivel de Gobierno :	E - GOBIERNO NACIONAL
Sector :	38 - PRODUCCION
Pliego :	059
Unidad Ejecutora :	000192 FONDO NACIONAL DE DESARROLLO PESQUERO
Centro de costo :	DIRECCION GENERAL INVERSION PESQUERA ARTESANAL Y ACUICOLA
Periodo de evaluación :	III Trimestre

Tarea	Unidad de Medida	Programación			Ejecución			Avance %			Presupuesto		
		Anual (a)	III Trim (b)	Acumulado (c)	II Trim (d)	% de Avance Total e = (d/a)	% del trimestre f = (c/b)	PIM S/	Programado Trimestre S/	Ejecución Trimestre S/	Devengado Acumulado S/		
												(a)	(b)
ESTUDIOS DE PRE - INVERSION Meta 0057 - LIMA													
CREACION DE LOS SERVICIOS DEL DPA DE LA ISULLA -DISTRITO DE PAITA, PROVINCIA DE PAITA, REGION PIURA	PERFIL	1	0	1	0	100.00%	0.00%						
CREACION DE LOS SERVICIOS DEL DPA DE PUERTO RICO - DISTRITO DE SECHURA, PROVINCIA DE SECHURA, REGION PIURA	PERFIL	1	1	0	0	0.00%	0.00%						
CREACION DE LOS SERVICIOS DEL DPA SAMANCO, DISTRITO DE SAMANCO, RPOVINCIA DE SAMANCO, REGION ANCASH.	PERFIL	1	0.6	0.4	0.2	40.00%	33.33%						
CREACION DE SERVICIOS DEL DESEMBARCADERO PESQUERO ARTESANAL CERRO AZUL - DISTRITO DE CERRO AZUL - PROVINCIA DE CANETE - DEPARTAMENTO DE LIMA	PERFIL	1	0	1	0	100.00%	0.00%						
CREACION DE SERVICIOS DEL DESEMBARCADERO PESQUERO ARTESANAL DE CASMA PUERTO CASMA - DISTRITO DE COMANDANTE NOEL - PROVINCIA DE CASMA - DEPARTAMENTO DE ANCASH	PERFIL	1	1	0.5	0.2	50.00%	20.00%						
CREACION DEL DESEMBARCADERO PESQUERO ARTESANAL EN LA LOCALIDAD DE SARAMURILLO, REGION LORETO.	PERFIL	1	1	0	0	0.00%	0.00%	997,277.00	650,579.18	288,662.64	635,360.46		
MEJORAMIENTO DE LOS SERVICIOS DEL DESEMBARCADERO PESQUERO ARTESANAL DE PARACHIQUE, DISTRITO DE SECHURA, PROVINCIA DE SECHURA, REGION PIURA	ESTUDIO DE PREINVERSION	1	1	0	0	0.00%	0.00%						
MEJORAMIENTO DE LOS SERVICIOS DEL DESEMBARCADERO PESQUERO ARTESANAL DE TAMBO DE MORA, PROVINCIA DE CHINCHA, REGION ICA	ESTUDIO DE PREINVERSION	1	0.2	0.35	0.35	35.00%	175.00%						
MEJORAMIENTO DE LOS SERVICIOS EN EL DESEMBARCADERO PESQUERO ARTESANAL DE PUCUSANA DISTRITO DE PUCUSANA, PROVINCIA DE LIMA, REGION LIMA	PERFIL	1	0.4	0	0	0.00%	0.00%						
MEJORAMIENTO DEL DESEMBARCADERO ARTESANAL DE ANCON, PROVINCIA DE LIMA, REGION LIMA.	PERFIL	1	0	1	0	100.00%	0.00%						
MEJORAMIENTO DEL DESEMBARCADERO PESQUERO ARTESANAL DE HUARMAY, REGION ANCASH, PROVINCIA DE ANCASH	PERFIL	1	0.4	0.8	0.15	80.00%	37.50%						



Tarea	Unidad de Medida	Meta Física			Avance %		Presupuesto		Devenigado Acumulado S/
		Programación		Ejecución		PIM S/	Programado Trimestre S/	Ejecución Trimestre S/	
		Anual (a)	III Trim (b)	III Trim Acumulado (c)	III Trim (d)				
MEJORAMIENTO DEL DESEMBARCADERO PESQUERO ARTESANAL DE SALAVERRY, REGIÓN LA LIBERTAD, PROVINCIA DE TRUJILLO	PERFIL	1	0.2	0.25	0.25	25.00%	125.00%		
MEJORAMIENTO INTEGRAL DEL CENTRO ACUÍCOLA LA ARENA, DISTRITO CASMA, PROVINCIA CASMA, REGIÓN ANCASH	ESTUDIO DE PREINVERSION	1	0	0.15	0.15	15.00%	0.00%		
MEJORAMIENTO Y AMPLIACIÓN DE LOS SERVICIOS DEL DESEMBARCADERO PESQUERO ARTESANAL MUELLE FISCAL ATICO LA PUNTA (PUNTA BLANCA) - DISTRITO DE ATICO - PROVINCIA DE	PERFIL	1	0	1	0	100.00%	0.00%	997,277.00	650,579.18
MEJORAMIENTO Y AMPLIACIÓN DE LOS SERVICIOS DEL DESEMBARCADERO PESQUERO ARTESANAL TALARA - DISTRITO DE PARÍNAS - PROVINCIA DE TALARA - DEPARTAMENTO DE PIURA	PERFIL	1	0.5	0	0	0.00%	0.00%		288,662.64
									635,360.46



[Handwritten signature]

Periodo PEI :	2016 - 2018
Nivel de Gobierno :	E - GOBIERNO NACIONAL
Sector :	38 - PRODUCCION
Pliego :	039
Unidad Ejecutora :	000192 FONDO NACIONAL DE DESARROLLO PESQUERO
Centro de costo:	DIRECCION GENERAL INVERSION PESQUERA ARTESANAL Y ACUICOLA
Periodo de evaluación :	III Trimestre

Tarea	Unidad de Medida	Meta Física				Avance %		Presupuesto		PIM S/	Devengado Acumulado S/
		Programación		Ejecución		% de Avance Total e = (d/a)	% del trimestre f = (c/b)	Programado Trimestre S/	Ejecución Trimestre S/		
		Anual (a)	III Trim (b)	Acumulado (c)	III Trim (d)						
MEJORAMIENTO DE INFRAESTRUCTURA PESQUERA Meta 0058 - LAMBAYEQUE											
OBRA: CONSTRUCCION DE INFRAESTRUCTURA PESQUERA PARA CONSUMO HUMANO DIRECTO DE SAN JOSE, DISTRITO DE SAN JOSE, PROVINCIA DE LAMBAYEQUE, REGION LAMBAYEQUE	OBRA	0.38	0.2	0.03	0	7.89%	0.00%	1,471,908.90	976,825.28	5,627,639.00	1,874,772.38



L. CUBAS



J. CANCHIS



Periodo PEI :	2016 - 2018
Nivel de Gobierno :	E - GOBIERNO NACIONAL
Sector :	38 - PRODUCCION
Pliego :	059
Unidad Ejecutora :	000192 FONDO NACIONAL DE DESARROLLO PESQUERO
Centro de costo:	DIRECCION GENERAL INVERSION PESQUERA ARTESANAL Y ACUICOLA
Periodo de evaluación :	III Trimestre

Tarea	Unidad de Medida	Meta Física				Avance %		Presupuesto			
		Programación Anual (a)	III Trim (b)	Acumulado (c)	Ejecución III Trim (d)	% de Avance Total e = (d/a)	% del trimestre f = (c/b)	PIM S/	Programado Trimestre S/	Ejecución Trimestre S/	Devengado Acumulado S/
MEJORAMIENTO DE INFRAESTRUCTURA PESQUERA Meta 0059 - TUMBES											
OBRA MEJORAMIENTO DE LOS SERVICIOS DEL DESEMBARCADERO PESQUERO ARTESANAL EN LA LOCALIDAD DE CANCAS, DISTRITO DE CANOAS DE PUNTA SAL, PROVINCIA CONTRALMIENTE VILLAR,	OBRA	0.97	0	0.37	0.19	38.14%	0.00%	7,130,163.00	2,266,718.00	1,717,166.65	4,762,830.94





L. CUBAS



J. CANCHIS

Periodo PEI :	2016 - 2018
Nivel de Gobierno :	E - GOBIERNO NACIONAL
Sector :	38 - PRODUCCION
Pilego :	059
Unidad Ejecutora :	000192 FONDO NACIONAL DE DESARROLLO PESQUERO
Centro de costo :	DIRECCION GENERAL INVERSION PESQUERA ARTESANAL Y ACUICOLA
Periodo de evaluación :	III Trimestre

Tarea	Unidad de Medida	Meja Física			Avance %			Presupuesto			
		Programación		Ejecución	% de Avance Total e = (d/a)	% del trimestre f = (c/b)	P/M S/	Programado Trimestre S/	Ejecución Trimestre S/	Devengado Acumulado S/	
		Anual (a)	III Trim (b)								III Trim (c)
MEJORAMIENTO DE INFRAESTRUCTURA PESQUERA Meta 0060 - ICA MEJORAMIENTO DE LOS SERVICIOS DEL DESEMBARCADERO PESQUERO ARTESANAL EN LA LOCALIDAD DE SAN JUAN DE MARCONA, DISTRITO DE MARCONA, PROVINCIA DE NAZCA, REGION	OBRA	0.83	0.44	0.22	0.06	26.51%	13.64%	4,546,493.00	2,484,469.67	793,679.05	1,664,562.73




Periodo PEI:	2016 - 2018
Nivel de Gobierno:	E - GOBIERNO NACIONAL
Sector:	38 - PRODUCCION
Pliego:	059
Unidad Ejecutora:	000192 FONDO NACIONAL DE DESARROLLO PESQUERO
Centro de costo:	DIRECCION GENERAL INVERSION PESQUERA ARTESANAL Y ACUICOLA
Periodo de evaluación:	III Trimestre

Tarea	Unidad de Medida	Meta Física				Avance %		Presupuesto			
		Programación		Ejecución		% de Avance Total e = (d/a)	% del trimestre f = (c/b)	PIM S/	Programado Trimestre S/	Ejecución Trimestre S/	Devenigado Acumulado S/
		Annual (e)	III Trim (b)	III Trim Acumulado (c)	III Trim (d)						
MEJORAMIENTO DE INFRAESTRUCTURA PESQUERA Meta 0061 : ICA GESTION MEJORAMIENTO DE LOS SERVICIOS DEL DESEMBARCADERO PESQUERO ARTESANAL EN LA LOCALIDAD DE SAN JUAN DE MARCONA, DISTRITO DE MARCONA, PROVINCIA DE NAZCA, REGION	INFORME	8	2	9	3	112.50%	150.00%	724,200.00	287,727.82	189,896.40	513,368.58



Periodo PEI:	2016 - 2018
Nivel de Gobierno:	E - GOBIERNO NACIONAL
Sector:	38 - PRODUCCION
Pliego:	059
Unidad Ejecutora:	000192 FONDO NACIONAL DE DESARROLLO PESQUERO
Centro de costo:	DIRECCION GENERAL INVERSION PESQUERA ARTESANAL Y ACUICOLA
Periodo de evaluación:	III Trimestre

Tarea	Unidad de Medida	Meta Física			Avance %		Presupuesto				
		Programación		Ejecución	% de Avance Total e = (d/a)	% del trimestre f = (c/b)	PIM S/	Programado Trimestre S/	Ejecución Trimestre S/	Devengado Acumulado S/	
		Anual (a)	III Trim (b)								III Trim (c)
MEJORAMIENTO DE INFRAESTRUCTURA PESQUERA Meta 0062 - LIMA MEJORAMIENTO DE LOS SERVICIOS DEL DESEMBARCADERO PESQUERO ARTESANAL DE HUACHO, DISTRITO DE HUACHO, PROVINCIA DE HUAURA, REGION LIMA	OBRA	0.86	0.36	0.3	0.15	34.88%	41.67%	12,578,996.00	4,680,225.90	2,570,015.99	4,541,540.81





Periodo PEI :	2016 - 2018
Nivel de Gobierno :	E - GOBIERNO NACIONAL
Sector :	38 - PRODUCCION
Pilego :	059
Unidad Ejecutora :	000192 FONDO NACIONAL DE DESARROLLO PESQUERO
Centro de costo :	DIRECCION GENERAL INVERSION PESQUERA ARTESANAL Y ACUICOLA
Periodo de evaluación :	III Trimestre

Tarea	Unidad de Medida	Programación			Ejecución			Avance %		Presupuesto			
		III Trim			III Trim			% de Avances Total e = (d/a)	% del trimestre f = (c/b)	PIM S/	Trimestre S/		Deveigado Acumulado S/
		Anual (a)	(b)	(c)	Acumulado (c)	(d)	Programado (b)				Ejecución (d)		
MEJORAMIENTO DE INFRAESTRUCTURA PESQUERA Meta 0063 - LIMA MEJORAMIENTO DE LOS SERVICIOS DEL DESEMBARCADERO PESQUERO ARTESANAL DE SUPE, DISTRITO DE SUPE PUERTO, PROVINCIA DE BARRANCA, REGION LIMA	OBRA	0.79	0.33	0.27	0.11	34.18%	33.33%	11,214,625.00	4,136,000.99	2,962,372.45	5,716,008.07		




Periodo PEI :	2016 - 2018
Nivel de Gobierno :	E - GOBIERNO NACIONAL
Sector :	38 - PRODUCCION
Pilego :	059
Unidad Ejecutora :	000192 FONDO NACIONAL DE DESARROLLO PESQUERO
Centro de costo :	DIRECCION GENERAL INVERSION PESQUERA ARTESANAL Y ACUICOLA
Periodo de evaluación :	III Trimestre

Tarea	Unidad de Medida	Meta Física			Avance %		Presupuesto			
		Programación		III Trim (d)	% de Avance Total e = (d/a)	% del trimestre f = (c/b)	PIM S/	Programado Trimestre S/	Ejecución Trimestre S/	Devengado Acumulado S/
		Anual (a)	III Trim (b)							
MEJORAMIENTO DE INFRAESTRUCTURA PESQUERA Meta 0064 - PIURA										
MEJORAMIENTO DE LOS SERVICIOS DEL DESEMBARCADERO PESQUERO ARTESANAL EN LA LOCALIDAD DE YACLA, DISTRITO DE PAITA, PROVINCIA DE PAITA, REGION PIURA	OBRA	0.5	0.19	0.25	50.00%	65.16%	3,280,678.00	1,412,275.61	677,819.36	2,155,170.89




Periodo PEI :	2016 - 2018
Nivel de Gobierno :	E - GOBIERNO NACIONAL
Sector :	38 - PRODUCCION
Pilego :	059
Unidad Ejecutora :	000192 FONDO NACIONAL DE DESARROLLO PESQUERO
Centro de costo :	DIRECCION GENERAL INVERSION PESQUERA ARTESANAL Y ACUICOLA
Periodo de evaluación :	III Trimestre

Tarea	Unidad de Medida	Meta Física				Avance %		Presupuesto			
		Programación		Ejecución		% de Avance Total e = (d/a)	% del trimestre f = (c/b)	PIM S/	Programado Trimestre S/	Ejecución Trimestre S/	Devengado Acumulado S/
		III Trim (b)	III Trim (c)	III Trim (d)	III Trim (d)						
MEJORAMIENTO DE INFRAESTRUCTURA PESQUERA Meta 0065 - PIURA											
GESTIÓN MEJORAMIENTO DE LOS SERVICIOS DEL DESEMBARCADERO PESQUERO ARTESANAL EN LA LOCALIDAD DE YACILA, DISTRITO DE PAITA, PROVINCIA DE PAITA, REGION PIURA PIURA	INFORME	8	2	7	3	87.50%	150.00%	737,956.00	150,891.43	74,751.48	234,816.05



Periodo PEI :	2016 - 2018
Nivel de Gobierno :	E - GOBIERNO NACIONAL
Sector :	38 - PRODUCCION
Pliego :	059
Unidad Ejecutora :	000192 FONDO NACIONAL DE DESARROLLO PESQUERO
Centro de costo :	DIRECCION GENERAL INVERSION PESQUERA ARTESANAL Y ACUICOLA
Periodo de evaluación :	III Trimestre

Tarea	Unidad de Medida	Meta Fisica			Avance %			Presupuesto		
		Programación		III Trim (d)	% de Avance Total e = (d/a)	% del trimestre f = (c/b)	PIM S/	Ejecución		Devengado Acumulado S/
		Anual (a)	III Trim (b)					Acumulado (c)	Programado Trimestre S/	
MEJORAMIENTO DE INFRAESTRUCTURA PESQUERA Meta 0066 - PIURA	OBRA	0.58	0.29	0.13	22.41%	13.79%	5,974,295.00	1,577,369.26	1,156,474.64	1,736,968.62
MEJORAMIENTO Y AMPLIACION DE SERVICIOS DEL DESEMBARCADERO PESQUERO ARTESANAL CABO BLANCO, DISTRITO DE EL ALTO, PROVINCIA DE TALARÁ, REGION PIURA										



L. CUBAS



J. CANCHIS

Periodo PEI :	2016 - 2018
Nivel de Gobierno :	E - GOBIERNO NACIONAL
Sector :	38 - PRODUCCION
Pliego :	059
Unidad Ejecutora :	000182 FONDO NACIONAL DE DESARROLLO PESQUERO
Centro de costo :	DIRECCION GENERAL INVERSION PESQUERA ARTESANAL Y ACUICOLA
Periodo de evaluación :	III Trimestre

Tarea	Unidad de Medida	Programación			Ejecución			Avance %		Presupuesto		
		Anual (a)	III Trim (b)	III Trim (c)	III Trim (d)	% de Avance Total e = (d/a)	% del trimestre f = (c/b)	PIM S/	Programado Trimestre S/	Ejecución Trimestre S/	Devergado Acumulado S/	
												(a)
MEJORAMIENTO DE INFRAESTRUCTURA PESQUERA Meta 0067 - PIURA GESTIÓN MEJORAMIENTO Y AMPLIACIÓN DE SERVICIOS DEL DESEMBARCADERO PESQUERO ARTESANAL CABO BLANCO, DISTRITO DE EL ALTO, PROVINCIA DE TALARÁ, REGION PIURA	INFORME	6	2	9	3	112.50%	150.00%	738.500.00	210.883.69	249.557.55	459.368.34	



L. CUBAS




J. CANCHIS



Periodo PEI :	2016 - 2018
Nivel de Gobierno :	E - GOBIERNO NACIONAL
Sector :	38 - PRODUCCION
Plego :	059
Unidad Ejecutora :	000192 FONDO NACIONAL DE DESARROLLO PESQUERO
Centro de costo :	DIRECCION GENERAL INVERSION PESQUERA ARTESANAL Y ACUICOLA
Periodo de evaluación :	III Trimestre

Tarea	Unidad de Medida	Meta Fisica			Avance %		Presupuesto				
		Programación		Ejecución Acumulado (c)	III Trim (d)	% de Avance Total e = (d/a)	% del trimestre f = (c/b)	PIM S/	Programado Trimestre S/	Ejecución Trimestre S/	Devengado Acumulado S/
		Annual (a)	III Trim (b)								
MEJORAMIENTO DE INFRAESTRUCTURA PESQUERA Meta 0069 - AREQUIPA	OBRA	0.5	0.19	0.18	0	36.00%	0.00%	5,065,212.00	1,627,016.97	875,126.64	1,649,975.06
MEJORAMIENTO DE LOS SERVICIOS DEL DESEMBARCADERO PESQUERO ARTESANAL EN LA LOCALIDAD DE QUILCA, DISTRITO DE QUILCA, PROVINCIA DE CAMANA, REGION AREQUIPA											




L. CUEBAS

J. CARACHIS

Periodo PEI :	2016 - 2018
Nivel de Gobierno :	E - GOBIERNO NACIONAL
Sector :	38 - PRODUCCION
Pliego :	059
Unidad Ejecutora :	000192 FONDO NACIONAL DE DESARROLLO PESQUERO
Centro de costo :	DIRECCION GENERAL INVERSION PESQUERA ARTESANAL Y ACUICOLA
Periodo de evaluación :	III Trimestre

Tarea	Unidad de Medida	Programación			Ejecución		Avance %		Presupuesto		
		Annual (a)	III Trim (b)	III Trim (d)	Acumulado (c)	% de Avance Total e = (d/a)	% del trimestre f = (c/b)	PIM S/	Programado Trimestre S/	Ejecución Trimestre S/	Devengado Acumulado S/
MEJORAMIENTO DE INFRAESTRUCTURA PESQUERA Méta 0070 - AREQUIPA GESTION MEJORAMIENTO DE LOS SERVICIOS DEL DESEMBARCADERO PESQUERO ARTESANAL EN LA LOCALIDAD DE QUILCA, DISTRITO DE QUILCA, PROVINCIA DE CAMANA, REGION AREQUIPA	INFORME	8	2	3	7	87.50%	150.00%	700.800,00	257.867,18	234.080,53	425.417,31



Periodo PEI :	2016 - 2018
Nivel de Gobierno :	E. - GOBIERNO NACIONAL
Sector :	38 - PRODUCCION
Pliego :	059
Unidad Ejecutora :	000192 FONDO NACIONAL DE DESARROLLO PESQUERO
Centro de costo :	DIRECCION GENERAL INVERSION PESQUERA ARTESANAL Y ACUICOLA
Periodo de evaluación :	III Trimestre

Tarea	Unidad de Medida	Mesa Física			Avance %		Presupuesto		Devenido Acumulado S/	
		Programación		Ejecución	% de Avance Total e = (d/a)	% del trimestre f = (c/b)	PIM S/	Programado Trimestre S/		Ejecución Trimestre S/
		Annual (a)	III Trim (b)							
MEJORAMIENTO DE INFRAESTRUCTURA PESQUERA Meta 0071 - TUMBES MEJORAMIENTO DE LOS SERVICIOS DEL DESEMBARCADERO PESQUERO ARTESANAL EN LA LOCALIDAD DE ACAPULCO, DISTRITO DE ZORRITOS, PROVINCIA CONTRALMIRANTE VILLAR, REGION	OBRA	1	0.44	0.36	36.00%	27.27%	12,559,768.00	5,769,927.06	2,814,214.41	6,595,013.40



Periodo PEI :	2016 - 2018
Nivel de Gobierno :	E - GOBIERNO NACIONAL
Sector :	38 - PRODUCCIÓN
Pliego :	059
Unidad Ejecutora :	000192 FONDO NACIONAL DE DESARROLLO PESQUERO
Centro de costo:	DIRECCION GENERAL INVERSION PESQUERA ARTESANAL Y ACUICOLA
Periodo de evaluación :	III Trimestre

Tarea	Unidad de Medida	Meta Física:				Avance - %		Presupuesto			
		Programación:		Ejecución:		% de Avance Total e = (d/a)	% del trimestre f = (c/b)	PIM S/	Programado Trimestre S/	Ejecución Trimestre S/	Devergado Acumulado S/
		Anual (a)	III Trim (b)	III Trim Acumulado (c)	III Trim (d)						
GESTION Y DIRECCION TECNICA DE PROYECTOS Meta 0106 - LIMA											
GESTION Y DIRECCION TECNICA DE PROYECTOS	INFORME	10	3	6	3	60.00%	100.00%	2,489,153.00	684,754.20	474,184.30	1,793,993.44



L. CUBAS

J. CANCHIS

Periodo PEI:	2016 - 2018
Nivel de Gobierno:	E - GOBIERNO NACIONAL
Sector:	38 - PRODUCCION
Pliego:	059
Unidad Ejecutora:	000192 FONDO NACIONAL DE DESARROLLO PESQUERO
Centro de costo:	DIRECCION GENERAL INVERSION PESQUERA ARTESANAL Y ACUICOLA
Periodo de evaluación:	III Trimestre

Tarea	Unidad de Medida	Programación			Meta Física			Avance %		Presupuesto			
		Anual (a)	III Trim (b)	Acumulado (c)	III Trim (d)	Ejecución (e)	% de Avance Total e = (d/a)	% del trimestre f = (c/b)	Programado Trimestre S/	Ejecución Trimestre S/	Devengado Acumulado S/		
												(a)	(b)
MEJORAMIENTO DE INFRAESTRUCTURA PESQUERA Meta 0115 - LAMBAYEQUE													
GESTIÓN; CONSTRUCCION DE INFRAESTRUCTURA PESQUERA PARA CONSUMO HUMANO DIRECTO DE SAN JOSE, DISTRITO DE SAN JOSE, PROVINCIA DE LAMBAYEQUE, REGION LAMBAYEQUE	INFORME	9	3	7	3			77.78%	100.00%	605,756.00	134,517.55	103,729.51	249,967.96



Periodo PEI:	2016 - 2018
Nivel de Gobierno:	E - GOBIERNO NACIONAL
Sector:	38 - PRODUCCION
Pliego:	059
Unidad Ejecutora:	000192 FONDO NACIONAL DE DESARROLLO PESQUERO
Centro de costo:	DIRECCION GENERAL INVERSION PESQUERA ARTESANAL Y ACUICOLA
Periodo de evaluación:	III Trimestre

Tarea	Unidad de Medida	Meta Física			Avance %		Presupuesto			
		Programación		Ejecución	% de Avance Total e = (d/a)	% del trimestre f = (c/b)	PIM S/	Programado Trimestre S/	Ejecución Trimestre S/	Devergado Acumulado S/
		Anual (a)	III Trim (b)							
MEJORAMIENTO DE INFRAESTRUCTURA PESQUERA Meta 0116 - TUMBES GESTIÓN: MEJORAMIENTO DE LOS SERVICIOS DEL DESEMBARCADERO PESQUERO ARTESANAL EN LA LOCALIDAD DE CANCAS. DISTRITO DE CANOAS DE PUNTA SAL. PROVINCIA	INFORME	7	1	9	126.57%	300.00%	852,479.00	306,000.00	390,023.72	642,204.61




Periodo PEI :	2016 - 2018
Nivel de Gobierno :	E - GOBIERNO NACIONAL
Sector :	38 - PRODUCCION
Pliego :	059
Unidad Ejecutora :	000182 FONDO NACIONAL DE DESARROLLO PESQUERO
Centro de costo:	DIRECCION GENERAL INVERSION PESQUERA ARTESANAL Y ACUICOLA
Periodo de evaluación :	III Trimestre

Tarea	Unidad de Medida	Meta Fisica				Avance %		Presupuesto			
		Programación		Ejecución		% de Avance Total e = (d/a)	% del trimestre f = (c/b)	PIM S/	Programado Trimestre S/	Ejecución Trimestre S/	Devengado Acumulado S/
		Anual (a)	III Trim (b)	Acumulado (c)	III Trim (d)						
MEJORAMIENTO DE INFRAESTRUCTURA PESQUERA Meta 0117 - LIMA											
GESTIÓN: MEJORAMIENTO INTEGRAL DEL DESEMBARCA DERO PESQUERO ARTESANAL DE HUACHO, REGION LIMA, PROVINCIA DE HUACHO, DISTRITO DE HUACHO											
	INFORME	9	3	7	3	77.78%	100.00%	834,931.00	466,937.46	380,165.61	663,635.88



Periodo PEI :	2016 - 2018
Nivel de Gobierno :	E - GOBIERNO NACIONAL
Sector :	38 - PRODUCCION
Pilego :	059
Unidad Ejecutora :	000182 FONDO NACIONAL DE DESARROLLO PESQUERO
Centro de costo:	DIRECCION GENERAL INVERSION PESQUERA ARTESANAL Y ACUICOLA
Periodo de evaluación :	III Trimestre

Tarea	Unidad de Medida	Programación			Ejecución			Avance %		Presupuesto		
		Anual (a)	III Trim (b)	III Trim (c)	III Trim (d)	% de Avance Total e = (d/a)	f = (c/b)	PIM S/	Programado Trimestre S/	Ejecución Trimestre S/	Devengado Acumulado S/	
												(a)
MEJORAMIENTO DE INFRAESTRUCTURA PESQUERA Meta 0118 - LIMA GESTION:MEJORAMIENTO Y RECUPERACION DE LOS SERVICIOS DEL DESEMBARCADERO PESQUERO ARTESANAL DE SUPE, DISTRITO DE SUPE PUERTO, PROVINCIA DE BARRANCA, REGION LIMA	INFORME	9	3	7	3	77.78%	100.00%	455,719.00	89,994.50	66,280.33	282,262.83	



Periodo PEI:	2016 - 2018
Nivel de Gobierno:	E - GOBIERNO NACIONAL
Sector:	38 - PRODUCCION
Piligo:	059
Unidad Ejecutora:	000192 FONDO NACIONAL DE DESARROLLO PESQUERO
Centro de costo:	DIRECCION GENERAL INVERSION PESQUERA ARTESANAL Y ACUICOLA
Periodo de evaluación:	III Trimestre

Tarea	Unidad de Medida	Meta Física			Avance %		Presupuesto				
		Programación	Ejecución		% de Avance Total e = (d/a)	% del trimestre f = (c/b)	Programado Trimestre S/	Ejecución Trimestre S/	Devengado Acumulado S/		
		Actual (a)	III Trim (b)	III Trim Acumulado (c)	III Trim (d)			PIM S/			
MEJORAMIENTO DE INFRAESTRUCTURA PESQUERA Meta 0119 - MOQUEGUA											
MEJORAMIENTO DE LOS SERVICIOS DEL DESEMBARCADERO PESQUERO ARTESANAL EN LA LOCALIDAD DE ILO, DISTRITO DE ILO, PROVINCIA DE ILO, REGION MOQUEGUA	INFORME	10	3	7	3	70.00%	100.00%	684,636.00	175,000.00	80,897.39	428,708.12



L. CUBAS



J. GANCHIS





Periodo PEI :	2016 - 2018
Nivel de Gobierno :	E - GOBIERNO NACIONAL
Sector :	38 - PRODUCCION
Pliego :	059
Unidad Ejecutora :	000192 FONDO NACIONAL DE DESARROLLO PESQUERO
Centro de costo :	DIRECCION GENERAL INVERSION PESQUERA ARTESANAL Y ACUICOLA
Periodo de evaluación :	III Trimestre

Tarea	Unidad de Medida	Programación			Ejecución			Avance %		Presupuesto		
		Anual (a)	III Trim (b)	III Trim (c)	III Trim (d)	% de Avance Total e = (d/a)	% del trimestre f = (c/b)	PIM S/	Programado Trimestre S/	Ejecución Trimestre S/	Devengado Acumulado S/	
												(a)
MEJORAMIENTO DE INFRAESTRUCTURA PESQUERA Meta 0120 - TUMBES GESTION: MEJORAMIENTO DE LOS SERVICIOS DEL DESEMBARCADERO PESQUERO ARTESANAL EN LA LOCALIDAD DE ACAPULCO, DISTRITO DE ZORRITOS, PROVINCIA CONTRALMIRANTE	INFORME	10	3	7	3	70.00%	100.00%	653,957.00	168,060.44	248,105.39	421,582.95	




Periodo PEI :	2016 - 2018
Nivel de Gobierno :	E - GOBIERNO NACIONAL
Sector :	38 - PRODUCCION
Pilago :	059
Unidad Ejecutora :	000192 FONDO NACIONAL DE DESARROLLO PESQUERO
Centro de costo:	DIRECCION GENERAL INVERSION PESQUERA ARTESANAL Y AGUICOLA
Periodo de evaluación :	III Trimestre

Tarea	Unidad de Medida	Programación			Meta Fisica		Avance %		Presupuesto			
		Anual (a)	III Trim (b)	Acumulado (c)	Ejecución		% de Avance Total e = (d/a)	% del trimestre f = (c/b)	PIM S/	Programado Trimestre S/	Ejecución Trimestre S/	Devengado Acumulado S/
					III Trim (d)	(d)						
MEJORAMIENTO DE INFRAESTRUCTURA PESQUERA Meta 0121 - ICA OPTIMIZACION DEL DESEMBARCADERO PESQUERO ARTESANAL SALA DE PROCESAMIENTO DE PRODUCTOS HIDROBIOLOGICOS EN LA LOCALIDAD DE LAGUNA GRANDE, DISTRITO DE PISCO, PROVINCIA DE	OBRA	0.04	0	0.04	0	0	100.00%	0.00%	131,169.00	73,800.85	0.00	57,368.15



Periodo PEI:	2016 - 2018
Nivel de Gobierno:	E - GOBIERNO NACIONAL
Sector:	38 - PRODUCCION
Pilego:	059
Unidad Ejecutora:	000182 FONDO NACIONAL DE DESARROLLO PESQUERO
Centro de costo:	DIRECCION GENERAL INVERSION PESQUERA ARTESANAL Y ACUICOLA
Periodo de evaluación:	III Trimestre

Tarea	Unidad de Medida	Meta Física			Avance %		Presupuesto			
		Programación Anual (a)	III Trim (b)	Ejecución Acumulado (c)	% de Avance Total e = (d/a)	% del trimestre f = (c/b)	PIM S/	Programado Trimestre S/	Ejecución Trimestre S/	Devengado Acumulado S/
MEJORAMIENTO DE INFRAESTRUCTURA PESQUERA Meta 0122 - LA LIBERTAD	OBRA	0.9	0	0.9	100.00%	0.00%	980,203.00	29,663.08	2,862.85	963,392.30
OPTIMIZACION DEL DESEMBARCADERO PESQUERO ARTESANAL SALA DE PROCESAMIENTO DE PRODUCTOS HIDROBIOLÓGICOS EN LA LOCALIDAD DE SALAVERRY, DISTRITO DE SALAVERRY, PROVINCIA DE										



L. CUBAS




J. CANCHIS




Periodo PEI :	2016 - 2018
Nivel de Gobierno :	E - GOBIERNO NACIONAL
Sector :	38 - PRODUCCION
Pliego :	069
Unidad Ejecutora :	000192 FONDO NACIONAL DE DESARROLLO PESQUERO
Centro de costo:	DIRECCION GENERAL INVERSION PESQUERA ARTESANAL Y ACUICOLA
Periodo de evaluación :	III Trimestre

Tarea	Unidad de Medida	Programación			Ejecución			Avance %			Presupuesto		
		Meta Física		III Trim (d)	Ejecución		% de Avance Total e = (d/a)	% del trimestre f = (c/b)	PIM S/	Programado Trimestre S/	Ejecución Trimestre S/	Devengado Acumulado S/	
		Anual (a)	III Trim (b)		Acumulado (c)	III Trim (d)							
MEJORAMIENTO DE INFRAESTRUCTURA PESQUERA Meta 0123 - PIURA	INFORME	2	0	3	1	150.00%	0.00%	360,797.00	89,788.28	71,515.20	184,710.92		
OBRA COMPLEMENTARIA EN EL MEJORAMIENTO DE LOS SERVICIOS DEL DESEMBARCADERO PESQUERO ARTESANAL EN LA LOCALIDAD DE MANCORA, PROVINCIA DE TALARÁ, REGION PIURA													



Periodo PEI :	2016 - 2018
Nivel de Gobierno :	E - GOBIERNO NACIONAL
Sector :	38 - PRODUCCION
Pliego :	059
Unidad Ejecutora :	000192 FONDO NACIONAL DE DESARROLLO PESQUERO
Centro de costo :	DIRECCION GENERAL INVERSION PESQUERA ARTESANAL Y ACUICOLA
Periodo de evaluación :	III Trimestre

Tarea	Unidad de Medida	Meta Fisica				Avance %		Presupuesto			
		Programación		Ejecución		% de Avance Total e = (d/a)	% del trimestre f = (c/b)	PIM S/	Programado Trimestre S/	Ejecución Trimestre S/	Devengado Acumulado S/
		Annual (a)	III Trim (b)	Acumulado (c)	III Trim (d)						
MEJORAMIENTO DE INFRAESTRUCTURA PESQUERA Meta 0124 - ANCASH ADECUACION A LA NORMA SANITARIA DE LA INFRAESTRUCTURA PESQUERA PARA CONSUMO HUMANO DIRECTO DE CHIMBOTE, DISTRITO DE CHIMBOTE, PROVINCIA DE SANTA, REGION ANCASH	INFORME	1	0	2	2	200.00%	0.00%	109,496.00	57,918.74	64,442.73	92,019.99



L. CUBAS




J. CANCHIS



Periodo PEI :	2016 - 2018
Nivel de Gobierno :	E - GOBIERNO NACIONAL
Sector :	38 - PRODUCCION
Pilego :	059
Unidad Ejecutora :	000192 FONDO NACIONAL DE DESARROLLO PESQUERO
Centro de costo:	DIRECCION GENERAL INVERSION PESQUERA ARTESANAL Y ACUICOLA
Periodo de evaluación:	III Trimestre

Tarea	Unidad de Medida	Programación			Meta Física		Avance %		Presupuesto			
		Anual (a)	III Trim (b)	III Trim (d)	Acumulado (c)	III Trim (d)	% de Avance Total e = (d/a)	% del trimestre f = (c/b)	PIM S/	Programado Trimestre S/	Ejecución Trimestre S/	Devengado Acumulado S/
MEJORAMIENTO DE INFRAESTRUCTURA PESQUERA Meta 0128 - AREQUIPA MEJORAMIENTO Y ADECUACION A LA NORMA SANITARIA DE LA INFRAESTRUCTURA PESQUERA PARA CONSUMO HUMANO DIRECTO DE EL FARO MATARANI - DISTRITO DE ISLAY -PROVINCIA ISLAY	INFORME	4	0	1	4	1	100.00%	0.00%		0.00	0.00	0.00




Periodo PEI :	2016 - 2018
Nivel de Gobierno :	E - GOBIERNO NACIONAL
Sector :	38 - PRODUCCION
Pliego :	059
Unidad Ejecutora :	000182 FONDO NACIONAL DE DESARROLLO PESQUERO
Centro de costo :	DIRECCION GENERAL INVERSION PESQUERA ARTESANAL Y ACUICOLA
Periodo de evaluación :	III Trimestre

Tarea	Unidad de Medida	Programación			Ejecución			Avance %		Presupuesto		
		III Trim		III Trim (d)	III Trim		III Trim (d)	% de Avance Total e = (d/a)	% del trimestre f = (c/b)	PIM S/	Trimestre S/	
		Anual (a)	(b)		Acumulado (c)	Programado					Ejecución	Devengado Acumulado S/
MEJORAMIENTO DE INFRAESTRUCTURA PESQUERA Meta 0127 - AREQUIPA MEJORAMIENTO Y ADECUACION A LA NORMA SANITARIA DE LA INFRAESTRUCTURA PESQUERA PARA CONSUMO HUMANO DIRECTO DE EL FARO MATARANI - DISTRITO DE ISLAY -PROVINCIA ISLAY	INFORME	4	0	3	0	0	75.00%	0.00%	441,400.00	195,831.15	118,777.40	151,546.25



Periodo PEI :	2016 - 2018
Nivel de Gobierno :	E - GOBIERNO NACIONAL
Sector :	38 - PRODUCCION
Pliego :	059
Unidad Ejecutora :	000192 FONDO NACIONAL DE DESARROLLO PESQUERO
Centro de costo:	DIRECCION GENERAL INVERSION PESQUERA ARTESANAL Y ACUICOLA
Periodo de evaluación:	III Trimestre

Tarea	Unidad de Medida	Meta Fisica			Avance %		Presupuesto			
		Programación Anual (a)	III Trim (b)	Ejecución Acumulado (c)	% de Avance Total e = (d/a)	% del trimestre f = (c/b)	PIM S/	Programado Trimestre S/	Ejecución Trimestre S/	Devengado Acumulado S/
MEJORAMIENTO DE INFRAESTRUCTURA PESQUERA Meta 0:128 - AREQUIPA		4	0	4	100.00%	0.00%	327.432.00	144.663.87	80.670.97	113.439.10
MEJORAMIENTO DE LOS SERVICIOS DEL DESEMBARCADERO PESQUERO ARTESANAL EN LA LOCALIDAD DE ATICO, DISTRITO DE ATICO, PROVINCIA DE CARAVELLI, REGION AREQUIPA	INFORME									



Periodo PEI :	2016 - 2018
Nivel de Gobierno :	E - GOBIERNO NACIONAL
Sector :	38 - PRODUCCION
Pliego :	059
Unidad Ejecutora :	000192 FONDO NACIONAL DE DESARROLLO PESQUERO
Centro de costo :	DIRECCION GENERAL INVERSION PESQUERA ARTESANAL Y ACUICOLA
Periodo de evaluacion :	III Trimestre


Tarea	Unidad de Medida	Programación			Ejecución		Avance %		Presupuesto		
		Anual (a)	III Trim (b)	III Trim Acumulado (c)	III Trim (d)	% de Avance Total e = (d/a)	% del trimestre f = (c/b)	Programado Trimestre S/	Ejecución Trimestre S/	Devenigado Acumulado S/	
MEJORAMIENTO DE INFRAESTRUCTURA PESQUERA Meta 0129 - TACNA SALDO DE OBRA MEJORAMIENTO DE LOS SERVICIOS DEL DESEMBARCADERO PESQUERO ARTESANAL EN LA LOCALIDAD DE MORRO SAMÁ, DISTRITO DE SAMÁ, PROVINCIA DE TACNA, REGION	OBRA	0.63	0	0.45	0.09	71.43%	0.00%	423,384.01	274,116.74	1,517,646.03	





Periodo PEI :	2016 - 2018
Nivel de Gobierno :	E - GOBIERNO NACIONAL
Sector :	38 - PRODUCCION
Pliego :	059
Unidad Ejecutora :	000192 FONDO NACIONAL DE DESARROLLO PESQUERO
Centro de costo:	DIRECCION GENERAL INVERSION PESQUERA ARTESANAL Y ACUICOLA
Periodo de evaluación :	III Trimestre

Tarea	Unidad de Medida	Meta Física			Avance %		Presupuesto				
		Programación		Ejecución	% de Avance Total e = (d/a)	% del trimestre f = (c/b)	PIM S/	Programado Trimestre S/	Ejecución Trimestre S/	Devengado Acumulado S/	
		Anual (a)	III Trim (b)								III Trim (c)
MEJORAMIENTO DE INFRAESTRUCTURA PESQUERA Meta 0'30 - TACNA SALDO DE OBRA MEJORAMIENTO DE LOS SERVICIOS DEL DESEMBARCADERO PESQUERO ARTESANAL EN LA LOCALIDAD DE MORRO SAMA, DISTRITO DE SAMA, PROVINCIA DE TACNA, REGION	INFORME	6	0	7	3	116.67%	0.00%	517,120.00	90,799.29	152,140.03	191,692.74



L. CUBAS

J. CANCHIS


Periodo PEI :	2016 - 2018
Nivel de Gobierno :	E - GOBIERNO NACIONAL
Sector :	38 - PRODUCCION
Pilego :	059
Unidad Ejecutora :	000192 FONDO NACIONAL DE DESARROLLO PESQUERO
Centro de costo:	DIRECCION GENERAL INVERSION PESQUERA ARTESANAL Y ACUICOLA
Periodo de evaluación:	III Trimestre

Tarea	Unidad de Medida	Meta Física				Avance: %		Presupuesto			
		Programación		Ejecución		% de Avance Total e = (d/a)	% del trimestre f = (c/b)	PIM S/	Programado Trimestre S/	Ejecución Trimestre S/	Devengado Acumulado S/
		Anual (a)	III Trim (b)	Acumulado (c)	III Trim (d)						
MEJORAMIENTO DE INFRAESTRUCTURA PESQUERA Meta 0131 - PIURA OPTIMIZACIÓN DEL DESEMBARCAUERO PESQUERO ARTESANAL- SALA DE PROCESAMIENTO DE PRODUCTOS HIDROBIOLOGICOS EN LA LOCALIDAD DE TALARA, DISTRITO DE PARÍNAS, PROVINCIA DE	OBRA	1	0	1	0	100.00%	0.00%	1,125,950.00	30,604.10	3,000.00	1,098,345.90



Periodo PEI :	2016 - 2018
Nivel de Gobierno :	E - GOBIERNO NACIONAL
Sector :	38 - PRODUCCION
Pilego :	059
Unidad Ejecutora :	000182 FONDO NACIONAL DE DESARROLLO PESQUERO
Centro de costo :	DIRECCION GENERAL INVERSION PESQUERA ARTESANAL Y ACUICOLA
Periodo de evaluación :	III Trimestre

Tarea	Unidad de Medida	Programación			Meta Física			Avance %		Presupuesto		
		Anual (a)		III Trim (b)	Acumulado (c)		III Trim (d)	% de Avance Total e = (d/a)	% del trimestre f = (c/b)	Programado Trimestre S/	Ejecución Trimestre S/	Devengado Acumulado S/
		(a)	(b)	(c)	(d)	(e)	(f)	(g)	(h)	(i)		
MEJORAMIENTO DE INFRAESTRUCTURA PESQUERA Meta 0132 - PIURA OPTIMIZACION DEL DESEMBARCADERO PESQUERO ARTESANAL SALA DE PROCESAMIENTO DE PRODUCTOS HIDROBIOLÓGICOS EN LA LOCALIDAD DE LOS ORGANOS, DISTRITO DE LOS ORGANOS,	OBRA	1	0	1	0	0	100.00%	0.00%	41,998.72	0.00	821,450.28	



Periodo PEI :	2016 - 2018
Nivel de Gobierno :	E - GOBIERNO NACIONAL
Sector :	38 - PRODUCCION
Pliego :	059
Unidad Ejecutora :	000192 FONDO NACIONAL DE DESARROLLO PESQUERO
Centro de costo :	DIRECCION GENERAL INVERSION PESQUERA ARTESANAL Y ACUICOLA
Periodo de evaluación :	III Trimestre

Tarea	Unidad de Medida	Programación			Ejecución			Avance %		Presupuesto			
		III Trim			III Trim			% de Avance Total e = (d/a)	% del trimestre f = (c/b)	PIM S/	Programado		Devengado Acumulado S/
		Anual (a)	(b)	(c)	Anual (a)	(b)	(c)				Trimestre S/	Trimestre S/	
MEJORAMIENTO DE INFRAESTRUCTURA PESQUERA Meta: 0133 - TUMBES OPTIMIZACIÓN DEL CENTRO ACUICOLA TUNA CARRANZA DISTRITO DE TUMBES, PROVINCIA DE TUMBES, REGION TUMBES	OBRA	1	0	0.97	0.28	0.28	97.00%	0.00%	1,819,879.00	349,207.56	232,308.70	1,702,980.14	





REPORTE DE EVALUACION DEL PLAN OPERATIVO INSTITUCIONAL 2018

Periodo PEI :	2016 - 2018
Nivel de Gobierno :	E - GOBIERNO NACIONAL
Sector :	36 - PRODUCCION
Pliego :	059
Unidad Ejecutora :	000192 FONDO NACIONAL DE DESARROLLO PESQUERO
Centro de costo:	DIRECCION GENERAL INVERSION PESQUERA ARTESANAL Y ACUICOLA
Periodo de evaluación :	III Trimestre

Tarea	Unidad de Medida	Meta Fisica			Avance %		Presupuesto			
		Programación		Ejecución	% de Avance Total e = (d/a)	% del trimestre f = (c/b)	PIM S/	Programado Trimestre S/	Ejecución Trimestre S/	Devengado Acumulado S/
		Annual (a)	III Trim (b)							
MEJORAMIENTO DE INFRAESTRUCTURA PESQUERA Meta 0134 - PROVINCIA CONSTITUCIONAL DEL CALLAO										
"PUERTO PESQUERO ARTESANAL BAHIA BLANCA-DISTRITO DE VENTANILLA - CALLAO, PROVINCIA CONSTITUCIONAL DEL CALLAO"	INFORME	1	0	1	100.00%	0.00%	1,132,463.00	522,592.75	527,066.62	1,097,677.87



Periodo PEI :	2016 - 2018
Nivel de Gobierno :	E - GOBIERNO NACIONAL
Sector :	38 - PRODUCCION
Pilego :	059
Unidad Ejecutora :	000182 FONDO NACIONAL DE DESARROLLO PESQUERO
Centro de costo:	DIRECCION GENERAL INVERSION PESQUERA ARTESANAL Y ACUICOLA
Periodo de evaluación :	III Trimestre

Tarea	Unidad de Medida	Programación				Ejecución		Avance %		Presupuesto		
		Anual (a)	III Trím (b)	Acumulado (c)	III Trím (d)	% de Avance Total e = (d/a)	% del trimestre f = (c/b)	PIM S/	Programado Trimestre S/	Ejecución Trimestre S/	Devergado Acumulado S/	
												(e)
MEJORAMIENTO DE INFRAESTRUCTURA PESQUERA Meta 0135 - LIMA EXPEDIENTE TÉCNICO: MEJORAMIENTO DE LOS SERVICIOS DEL DESEMBARCADERO PESQUERO ARTESANAL EN LA LOCALIDAD DE CHANCAY, DISTRITO DE CHANCAY, PROVINCIA DE HUARAL, REGION	EXPEDIENTE TECNICO	1	0.3	0.4	0.2	40.00%	66.67%	1,053,408.00	425,781.58	183,693.89	761,979.31	



L. CUBAS



J. CANCHIS




Periodo PEI :	2016 - 2018
Nivel de Gobierno :	E - GOBIERNO NACIONAL
Sector :	38 - PRODUCCION
Pliego :	059
Unidad Ejecutora :	000192 FONDO NACIONAL DE DESARROLLO PESQUERO
Centro de costo :	DIRECCION GENERAL INVERSION PESQUERA, ARTESANAL Y ACUICOLA
Periodo de evaluación :	III Trimestre

Tarea	Unidad de Medida	Programación			Ejecución			Avance %			Presupuesto		
		III Trim		Acumulado	III Trim		Total e = (d/a)	% del trimestre f = (c/b)	P/M	Programado Trimestre S/	Ejecución Trimestre S/	Devengado Acumulado S/	
		Annual (a)	(b)		(c)	(d)							
MEJORAMIENTO DE INFRAESTRUCTURA PESQUERA, Meta: 0138 - TUMBES	EXPEDIENTE TECNICO: CONSTRUCCION Y EQUIPAMIENTO DEL DESEMBARCADERO PESQUERO ARTESANAL EN LA LOCALIDAD DE LA CRUZ, DISTRITO LA CRUZ, PROVINCIA TUMBES, REGION TUMBES	1	0.3	0.4	0	40.00%	0.00%	1,029,500.00	467,295.86	187,372.06	749,576.20		



Periodo PEI :	2016 - 2018
Nivel de Gobierno :	E - GOBIERNO NACIONAL
Sector :	38 - PRODUCCION
Pliego :	059
Unidad Ejecutora :	000192 FONDO NACIONAL DE DESARROLLO PESQUERO
Centro de costo :	DIRECCION GENERAL INVERSION PESQUERA ARTESANAL Y ACUICOLA
Periodo de evaluación :	III Trimestre

Tarea	Unidad de Medida	Programación			Ejecución			Avance %		Presupuesto		
		III Trim		III Trim (d)	III Trim		Total e = (d/a)	% de Avance Total e = (d/a)	PIM S/	Ejecución		
		Anual (a)	(b)		Acumulado (c)	Trimestre S/				Trimestre S/		
MEJORAMIENTO DE INFRAESTRUCTURA PESQUERA Meta 0137 - ICA OPTIMIZACION DEL DESEMBARCADERO PESQUERO ARTESANAL SALA DE PROCESAMIENTO DE PRODUCTOS HIDROBIOLÓGICOS EN LA LOCALIDAD DE LAGUNILLAS, DISTRITO DE PARACAS, PROVINCIA DE	INFORME	1	0	1	0	0	100.00%	0.00%	185,481.00	40,600.27	0.00	145,880.73




Periodo PEI :	2016 - 2018
Nivel de Gobierno :	E - GOBIERNO NACIONAL
Sector :	38 - PRODUCCION
Pilego :	059
Unidad Ejecutora :	000192 FONDO NACIONAL DE DESARROLLO PESQUERO
Centro de costo :	DIRECCION GENERAL INVERSION PESQUERA ARTESANAL Y ACUICOLA
Periodo de evaluación :	III Trimestre

Tarea	Unidad de Medida	Programación			Meta Física		Avance %			Presupuesto		
		Anual (a)	III Trim (b)	Acumulado (c)	Ejecución		% de Avance Total e = (d/a)	% del trimestre f = (c/b)	PIM S/	Programado Trimestre S/	Ejecución Trimestre S/	Devenigado Acumulado S/
					III Trim (d)	(e)						
MEJORAMIENTO DE INFRAESTRUCTURA PESQUERA Meta 0138 - LORETO												
OPTIMIZACION DEL DESEMBARCADERO PESQUERO ARTESANAL EN LA LOCALIDAD DE LA PUNCHANA, PROVINCIA DE MAYNAS REGION LORETO	INFORME	1	0	1	0	100,00%	0,00%	221,388.00	56,962.00	40,714.73	205,139.77	



L. CUBAS



J. CANCHIS

Periodo PEI :	2016 - 2018
Nivel de Gobierno :	E - GOBIERNO NACIONAL
Sector :	38 - PRODUCCION
Pliego :	059
Unidad Ejecutora :	000192 FONDO NACIONAL DE DESARROLLO PESQUERO
Centro de costo :	DIRECCION GENERAL INVERSION PESQUERA ARTESANAL Y ACUICOLA
Periodo de evaluación :	III Trimestre

Tarea	Unidad de Medida	Meta Física				Avance %		Presupuesto			
		Programación		Ejecución		% de Avance Total e = (d/a)	% del trimestre f = (c/b)	PIM S/	Programado Trimestre S/	Ejecución Trimestre S/	Devengado Acumulado S/
		Anual (a)	III Trim (b)	Acumulado (c)	III Trim (d)						
MEJORAMIENTO DE INFRAESTRUCTURA PESQUERA Meta 0140 - TACNA OPTIMIZACION DEL DESEMBARCADERO PESQUERO ARTESANAL SALA DE PROCESAMIENTO DE PRODUCTOS HIDROBIOLÓGICOS EN LA LOCALIDAD DE VILA VILA, DISTRITO DE ALTO ALIANZA, PROVINCIA DE	INFORME	1	0	1	0	100.00%	0.00%	191,428.00	39,936.55	16,500.00	167,991.45



L. CUBAS



J. CANCHIS






REPORTE DE EVALUACION DEL PLAN OPERATIVO INSTITUCIONAL 2018

Periodo PEI :	2016 - 2018
Nivel de Gobierno :	E - GOBIERNO NACIONAL
Sector :	36 - PRODUCCION
Pliego :	059
Unidad Ejecutora :	000192 FONDO NACIONAL DE DESARROLLO PESQUERO
Centro de costo:	DIRECCION GENERAL INVERSION PESQUERA ARTESANAL Y ACUICOLA
Periodo de evaluación:	III Trimestre

Tarea	Unidad de Medida	Meta Física				Avance %		Presupuesto			
		Programación		Ejecución		% de Avance Total e = (d/a)	% del trimestre f = (d/b)	PJM S/	Programado Trimestre S/	Ejecución Trimestre S/	Devergado Acumulado S/
		Anual (a)	III Trim (b)	Acumulado (c)	III Trim (d)						
MEJORAMIENTO DE INFRAESTRUCTURA PESQUERA Meta 0142 - AREQUIPA. OPTIMIZACION DEL DESEMBARCADERO PESQUERO ARTESANAL SALA DE PROCESAMIENTO DE PRODUCTOS HIDROBIOLÓGICOS EN LA LOCALIDAD DE CHALA, DISTRITO DE CHALA, PROVINCIA DE CARAVELI,	INFORME	1	0	1	0	100.00%	0.00%	394.017.00	25,474.95	0.00	368,542.05



L. CUBAS

J. CANCHIS

Periodo PEI :	2016 - 2018
Nivel de Gobierno :	E - GOBIERNO NACIONAL
Sector :	38 - PRODUCCION
Pilego :	059
Unidad Ejecutora :	000192 FONDO NACIONAL DE DESARROLLO PESQUERO
Centro de costo :	DIRECCION GENERAL INVERSION PESQUERA ARTESANAL Y ACUICOLA
Periodo de evaluación :	III Trimestre

Tarea	Unidad de Medida	Meta Fisica				Avance %		Presupuesto			
		Programación		Ejecución		% de Avance Total e = (d/a)	% del trimestre f = (c/b)	PIM S/	Programado Trimestre S/	Ejecución Trimestre S/	Devergado Acumulado S/
		Anual (a)	III Trim (b)	III Trim Acumulado (c)	III Trim (d)						
MEJORAMIENTO DE INFRAESTRUCTURA PESQUERA Meta 0143 - PIURA OPTIMIZACION DEL DESEMBARCADERO PESQUERO ARTESANAL SALA DE PROCESAMIENTO DE PRODUCTOS HIDROBIOLOGICOS EN LA LOCALIDAD DE PAITA, DISTRITO DE PAITA, PROVINCIA DE PAITA,	OBRA	0.16	0	0.16	0	100.00%	0.00%	184,385.00	82,474.42	0.00	101,910.58



Periodo PEI :	2016 - 2018
Nivel de Gobierno :	E - GOBIERNO NACIONAL
Sector :	38 - PRODUCCION
Pliego :	059
Unidad Ejecutora :	000192 FONDO NACIONAL DE DESARROLLO PESQUERO
Centro de costo :	DIRECCION GENERAL INVERSION PESQUERA ARTESANAL Y ACUICOLA
Periodo de evaluación :	III Trimestre

Tarea	Unidad de Medida	Meta Física			Avance - %		Presupuesto			
		Programación		Ejecución	% de Avance Total e = (d/a)	% del trimestre f = (c/b)	PIM S/	Programado Trimestre S/	Ejecución Trimestre S/	Devengado Acumulado S/
		Anual (a)	III Trim (b)							
MEJORAMIENTO DE INFRAESTRUCTURA PESQUERA Meta 0144 - PIURA OPTIMIZACION DEL DESEMBARCADERO PESQUERO ARTESANAL SALA DE PROCESAMIENTO DE PRODUCTOS HIDROBIOLÓGICOS EN LA LOCALIDAD DE PARAGUICHE, DISTRITO DE SECHURA, PROVINCIA DE	INFORME	1	0	1	100.00%	0.00%	344,291.00	230,450.00	332,932.89	335,972.43





L. CUBAS



J. CANCHIS



Periodo PEI :	2016 - 2018
Nivel de Gobierno :	E - GOBIERNO NACIONAL
Sector :	38 - PRODUCCION
Pilego :	059
Unidad Ejecutora :	000182 FONDO NACIONAL DE DESARROLLO PESQUERO
Centro de costo:	DIRECCION GENERAL INVERSION PESQUERA ARTESANAL Y ACUICOLA
Periodo de evaluación :	III Trimestre

Tarea	Unidad de Medida	Programación			Ejecución			Avance %		Presupuesto		
		Anual (a)	III Trim (b)	Acumulado (c)	III Trim (d)	% de Avance Total e = (d/a)	% del trimestre f = (c/b)	Programado Trimestre S/	Ejecución Trimestre S/	PIM S/	Deverigado Acumulado S/	
												(a)
MEJORAMIENTO DE INFRAESTRUCTURA PESQUERA Meta: 0145 - PIURA	OBRA	0.62	0	0.7	0	112.90%	0.00%	43,606.21	11,700.00	946,844.00	916,936.85	
OPTIMIZACION DEL TERMINAL PESQUERO ZONAL EN LA LOCALIDAD DE PARACHIQUE, DISTRITO DE SECHURA, PROVINCIA DE SECHURA, REGION PIURA												




Periodo PEI :	2016 - 2018
Nivel de Gobierno :	E - GOBIERNO NACIONAL
Sector :	38 - PRODUCCION
Pliego :	059
Unidad Ejecutora :	000192 FONDO NACIONAL DE DESARROLLO PESQUERO
Centro de costo :	DIRECCION GENERAL INVERSION PESQUERA ARTESANAL Y ACUICOLA
Periodo de evaluación :	III Trimestre

Tarea	Unidad de Medida	Programación			Meta Física			Avance %			Presupuesto		
		Anual		III Trim	Acumulado		III Trim	% del trimestre		Programado	Ejecución	Deverigado	
		(a)	(b)	(c)	(d)	Total e = (d/a)	f = (e/b)	S/	Trimestre S/	Trimestre S/	Acumulado S/		
MEJORAMIENTO DE INFRAESTRUCTURA PESQUERA Meta 0148 - ICA OPTIMIZACIÓN DEL DESEMBARCADERO PESQUERO ARTESANAL SALA DE PROCESAMIENTO DE PRODUCTOS HIDROBIOLÓGICOS EN LA LOCALIDAD DE SAN ANDRÉS, DISTRITO DE SAN ANDRÉS, PROVINCIA	OBRA	0.47	0	0.47	0	100.00%	0.00%	486,900.00	50,124.90	0.00	436,775.10		



Periodo PEI :	2016 - 2018
Nivel de Gobierno :	E - GOBIERNO NACIONAL
Sector :	36 - PRODUCCION
Pilego :	059
Unidad Ejecutora :	000192 FONDO NACIONAL DE DESARROLLO PESQUERO
Centro de costo:	DIRECCION GENERAL INVERSION PESQUERA ARTESANAL Y ACUICOLA
Periodo de evaluación :	III Trimestre

Tarea	Unidad de Medida	Meta Fisica			Avance %		Presupuesto		PIM S/	Devengado Acumulado S/	
		Programación		Ejecución		% de Avance Total e = (d/a)	% del trimestre f = (c/b)	Programado Trimestre S/			Ejecución Trimestre S/
		Anual (a)	III Trim (b)	III Trim (c)	III Trim (d)						
MEJORAMIENTO DE INFRAESTRUCTURA PESQUERA Meta 0147 - PIURA OPTIMIZACION DEL DESEMBARCADERO PESQUERO ARTESANAL SALA DE PROCESAMIENTO DE PRODUCTOS HIDROBIOLÓGICOS EN LA LOCALIDAD DEL NURO, DISTRITO DE LOS ORGANOS, PROVINCIA DE	OBRA	1	0	1	0	100.00%	0.00%	19,045.15	584,751.00	0.00	565,705.85







REPORTE DE EVALUACION DEL PLAN OPERATIVO INSTITUCIONAL 2018


Periodo PEI :	2016 - 2018
Nivel de Gobierno :	E - GOBIERNO NACIONAL
Sector :	38 - PRODUCCION
Pliego :	059
Unidad Ejecutora :	000192 FONDO NACIONAL DE DESARROLLO PESQUERO
Centro de costo:	DIRECCION GENERAL INVERSION PESQUERA ARTESANAL Y ACUICOLA
Periodo de evaluación:	III Trimestre

Tarea	Unidad de Medida	Meta Física			Avance %		Presupuesto			
		Programación		Ejecución	% de Avance Total e = (d/a)	% del trimestre f = (c/b)	PIM S/	Programado Trimestre S/	Ejecución Trimestre S/	Devengado Acumulado S/
		Anual (a)	III Trim (b)							
MEJORAMIENTO DE INFRAESTRUCTURA PESQUERA Meta 0148 - TUMBES										
OPTIMIZACIÓN DE LA SALA DE TAREAS PREVIAS DEL DESEMBARCADERO PESQUERO ARTESANAL DE PUERTO PIZARRO, DISTRITO DE TUMBES, PROVINCIA DE TUMBES, REGIÓN TUMBES.	OBRA	1	0	1	100.00%	0.00%	1,958,401.00	754,464.24	684,122.49	1,886,069.25



Periodo PEI :	2016 - 2018
Nivel de Gobierno :	E - GOBIERNO NACIONAL
Sector :	38 - PRODUCCION
Pliego :	059
Unidad Ejecutora :	000192 FONDO NACIONAL DE DESARROLLO PESQUERO
Centro de costo :	DIRECCION GENERAL INVERSION PESQUERA ARTESANAL Y ACUICOLA
Periodo de evaluación :	III Trimestre

Tarea	Unidad de Medida	Meta Fisica				Avance %		Presupuesto			
		Programación		Ejecución		% de Avance Total e = (d/a)	% del trimestre f = (c/b)	PIM S/	Programado Trimestre S/	Ejecución Trimestre S/	Devengado Acumulado S/
		Anual (a)	III Trim (b)	III Trim Acumulado (c)	III Trim (d)						
MEJORAMIENTO DE INFRAESTRUCTURA PESQUERA Meta 0149 - LA LIBERTAD OPTIMIZACION DEL DESEMBARCADERO PESQUERO ARTESANAL SALA DE PROCESAMIENTO DE PRODUCTOS HIDROBIOLÓGICOS EN LA LOCALIDAD DE PACASMAYO, DISTRITO DE PACASMAYO PROVINCIA DE	OBRA	1	0	1	0	100.00%	0.00%	1,552,973.00	291,202.16	283,133.70	1,544,904.11




L. CUBAS

J. CANCHIS

REPORTE DE EVALUACION DEL PLAN OPERATIVO INSTITUCIONAL 2018

Periodo PEI :	2016 - 2018
Nivel de Gobierno :	E - GOBIERNO NACIONAL
Sector :	38 - PRODUCCION
Pliego :	059
Unidad Ejecutora :	000192 FONDO NACIONAL DE DESARROLLO PESQUERO
Centro de costo:	DIRECCION GENERAL INVERSION PESQUERA ARTESANAL Y ACUICOLA
Periodo de evaluación :	III Trimestre

Tarea	Unidad de Medida	Meta Física						Avance %			Presupuesto		
		Programación			Ejecución			% de Avance Total e = (d/a)	% del trimestre f = (c/b)	PIM S/	Programado Trimestre S/	Ejecución Trimestre S/	Devengado Acumulado S/
		Anual (a)	III Trim (b)	III Trim (c)	III Trim (d)	III Trim (e)							
GESTION Y ADMINISTRACION Meta 0150 - PROVINCIA CONSTITUCIONAL DEL CALLAO													
"PUERTO PESQUERO ARTESANAL BAHIA BLANCA-DISTRITO DE VENTANILLA - CALLAO. PROVINCIA CONSTITUCIONAL DEL CALLAO"	INFORME	3	0	5	2		166.67%	0.00%	498,168.00	26,900.00	55,169.33	217,619.33	



Periodo PEI :	2016 - 2018
Nivel de Gobierno :	E - GOBIERNO NACIONAL
Sector :	38 - PRODUCCION
Pilego :	059
Unidad Ejecutora :	000192 FONDO NACIONAL DE DESARROLLO PESQUERO
Centro de costo :	DIRECCION GENERAL INVERSION PESQUERA ARTESANAL Y ACUICOLA
Periodo de evaluación :	III Trimestre

Tarea	Unidad de Medida	Meta Fisica			Avance %		Presupuesto				
		Programación		Ejecución		% de Avance Total e = (d/a)	% del trimestre f = (c/b)	PIM S/	Programado Trimestre S/	Ejecución Trimestre S/	Devengado Acumulado S/
		Annual (a)	III Trim (b)	III Trim Acumulado (c)	III Trim (d)						
MANTENIMIENTO Y REPARACION DE INFRAESTRUCTURA PESQUERA Meta 0151 - LIMA											
SERVICIO DE MANTENIMIENTO EN LA REGION LIMA	UNIDAD	1	0	1	0.3	100.00%	0.00%	135,298.00	71,243.33	70,331.76	129,607.43



Periodo PEI :	2016 - 2018
Nivel de Gobierno :	E.- GOBIERNO NACIONAL
Sector :	38 - PRODUCCION
Pliego :	059
Unidad Ejecutora :	000192 FONDO NACIONAL DE DESARROLLO PESQUERO
Centro de costo :	DIRECCION GENERAL INVERSION PESQUERA ARTESANAL Y ACUICOLA
Periodo de evaluación :	III Trimestre

Tarea	Unidad de Medida	Programación			Ejecución			Avance %			Presupuesto		
		Mesa Física		III Trim (d)	Ejecución		% de Avance Total e = (d/a)	% del trimestre f = (c/b)	PIM S/	Programado Trimestre S/	Ejecución Trimestre S/	Devengado Acumulado S/	
		Anual (a)	III Trim (b)		Acumulado (c)	III Trim (d)							
MEJORAMIENTO DE INFRAESTRUCTURA PESQUERA Meta 0154 : PIURA													
OBRA COMPLEMENTARIA MEJORAMIENTO Y ADECUACION A LA NORMIA SANITARIA VIGENTE DEL DESEMBARCADERO PESQUERO ARTESANAL PAITA, DISTRITO Y PROVINCIA DE PAITA, REGION PIURA.	OBRA	1	1	0	0	0.00%	0.00%		345,000.00	0.00		0.00	



Periodo PEI :	2016 - 2018
Nivel de Gobierno :	E - GOBIERNO NACIONAL
Sector :	38 - PRODUCCION
Pliego :	059
Unidad Ejecutora :	000192 FONDO NACIONAL DE DESARROLLO PESQUERO
Centro de costo:	DIRECCION GENERAL INVERSION PESQUERA ARTESANAL Y ACUICOLA
Periodo de evaluación :	III Trimestre


Tarea	Unidad de Medida	Meta Física				Avance %		Presupuesto			
		Programación		Ejecución		% de Avance Total e = (d/a)	% del trimestre f = (c/b)	PIM S/	Programado Trimestre S/	Ejecución Trimestre S/	Devergado Acumulado S/
		Anual (a)	III Trim (b)	Acumulado (c)	III Trim (d)						
MEJORAMIENTO DE INFRAESTRUCTURA PESQUERA Met. 0155 - PIURA GESTIÓN OBRA COMPLEMENTARIA MEJORAMIENTO Y ADECUACIÓN A LA NORMA SANITARIA VIGENTE DEL DESEMBARCADERO PESQUERO ARTESANAL PAITA, DISTRITO Y PROVINCIA DE PAITA, REGIÓN PIURA.	INFORME	2	2	0	0	0.00%	0.00%	25.000.00	25.000.00	4.371.71	4.371.71





Periodo PEI :	2016 - 2018
Nivel de Gobierno :	E - GOBIERNO NACIONAL
Sector :	38 - PRODUCCION
Pliego :	059
Unidad Ejecutora :	000192 FONDO NACIONAL DE DESARROLLO PESQUERO
Centro de costo :	DIRECCION GENERAL INVERSION PESQUERA ARTESANAL Y ACUICOLA
Periodo de evaluación :	III Trimestre

Tarea	Unidad de Medida	Meta Física				Avance %		Presupuesto			
		Programación		Ejecución		% de Avance Total e = (d/a)	% del trimestre f = (c/b)	PIM S/	Programado Trimestre S/	Ejecución Trimestre S/	Devenigado Acumulado S/
		Anual (a)	III Trim (b)	Acumulado (c)	III Trim (d)						
MEJORAMIENTO DE INFRAESTRUCTURA PESQUERA Meta 0186 - AREQUIPA REPARACION ROMPEOLAS DEL MEJORAMIENTO DE LOS SERVICIOS DEL DESEMBARCADERO PESQUERO ARTESANAL EN LA LOCALIDAD DE ATICO, DISTRITO DE ATICO, PROVINCIA DE CARAVELI, REGION	OBRA	1	0.4	0	0	0.00%	0.00%	794,932.00	944,932.00	0.00	0.00





Periodo PEI:	2016 - 2018
Nivel de Gobierno:	E - GOBIERNO NACIONAL
Sector:	38 - PRODUCCION
Pliego:	059
Unidad Ejecutora:	000192 FONDO NACIONAL DE DESARROLLO PESQUERO
Centro de costo:	DIRECCION GENERAL INVERSION PESQUERA ARTESANAL Y ACUICOLA
Periodo de evaluación:	III Trimestre

Tarea	Unidad de Medida	Meta Física				Avance %			Presupuesto		
		Programación		Ejecución		% de Avance Total e = (d/a)	% del trimestre f = (c/b)	PIM S/	Programado Trimestre S/	Ejecución Trimestre S/	Devengado Acumulado S/
		Anual (a)	III Trim (b)	Acumulado (c)	III Trim (d)						
MEJORAMIENTO DE INFRAESTRUCTURA PESQUERA Meta 0157 - PIURA											
OBRAS MENORES: MEJORAMIENTO DE LOS SERVICIOS DEL DESEMBARCADERO PESQUERO ARTESANAL EN LA LOCALIDAD DE MANCORA, PROVINCIA DE TALARÁ, REGIÓN PIURA.	OBRA	1	0.4	0	0	0.00%	0.00%	538,085.00	502,324.92	0.00	193,573.08
SISTEMA DE UTILIZACIÓN MEDIA TENSION 10 KV: MEJORAMIENTO DE LOS SERVICIOS DEL DESEMBARCADERO PESQUERO ARTESANAL EN LA LOCALIDAD DE MANCORA, PROVINCIA DE TALARÁ, REGIÓN PIURA.	OBRA	1	0.4	0	0	0.00%	0.00%				



L. CUBAS



J. CANCHIS

Periodo PEI :	2016 - 2018
Nivel de Gobierno :	E - GOBIERNO NACIONAL
Sector :	38 - PRODUCCION
Pilego :	059
Unidad Ejecutora :	000192 FONDO NACIONAL DE DESARROLLO PESQUERO
Centro de costo :	DIRECCION GENERAL INVERSION PESQUERA ARTESANAL Y ACUICOLA
Periodo de evaluación :	III Trimestre

Tarea	Unidad de Medida	Meta Fisica			Avance %		Presupuesto				
		Programación		Ejecución	% de Avance Total e = (d/a)	% del trimestre f = (afb)	P/M S/	Programado Trimestre S/	Ejecución Trimestre S/	Devergado Acumulado S/	
		Anual (a)	III Trim (b)								III Trim (c)
MEJORAMIENTO DE INFRAESTRUCTURA PESQUERA Meta 0158 - AREQUIPA											
MEJORAMIENTO ADECUADO ACCESO DE LOS PESCADORES A LOS SERVICIOS PRESTADOS DEL DESEMBARCADERO PESQUERO ARTESANAL LA PLANCHADA, CENTRO POBLADO DE LA PLANCHADA -	EXPEDIENTE TECNICO	1	0.25	0	0.00%	0.00%	624,156.00	624,156.00	0.00	0.00	0.00



Periodo PEI :	2016 - 2018
Nivel de Gobierno :	E - GOBIERNO NACIONAL
Sector :	38 - PRODUCCION
Pliego :	059
Unidad Ejecutora :	000192 FONDO NACIONAL DE DESARROLLO PESQUERO
Centro de costo :	DIRECCION GENERAL INVERSION PESQUERA ARTESANAL Y ACUICOLA
Periodo de evaluación :	III Trimestre

Tarea	Unidad de Medida	Meta Fisica			Avance %		Presupuesto				
		Programación		Ejecución		% de Avance Total e = (d/a)	% del trimestre f = (c/b)	PIM S/	Programado Trimestre S/	Ejecución Trimestre S/	Devengado Acumulado S/
		Anual (a)	III Trim (b)	III Trim Acumulado (c)	III Trim (d)						
FORTALECIMIENTO DE CAPACIDADES Meta 0159 - TACNA CAPACITACION A LA POBLACION PESQUERA ARTESANAL MEJORAMIENTO DE LOS SERVICIOS DEL DESEMBARCADERO PESQUERO ARTESANAL EN LA LOCALIDAD DE MORRO SAMÁ,	TALLER	2	1	1	1	50.00%	100.00%	14,800.00	14,800.00	13,935.75	13,935.75



Periodo PET :	2016 - 2018
Nivel de Gobierno :	E - GOBIERNO NACIONAL
Sector :	38 - PRODUCCION
Pilago :	059
Unidad Ejecutora :	000192 FONDO NACIONAL DE DESARROLLO PESQUERO
Centro de costo :	DIRECCION GENERAL INVERSION PESQUERA ARTESANAL Y ACUICOLA
Periodo de evaluación :	III Trimestre

Tarea	Unidad de Medida	Meta Física			Avance %		Presupuesto			
		Programación		Ejecución	% de Avance Total e = (d/a)	% del trimestre f = (c/b)	PIM S/	Programado Trimestre S/	Ejecución Trimestre S/	Devengado Acumulado S/
		Anual (a)	III Trim (b)							
SUPERVISION Y LIQUIDACION DE OBRAS Meta 0150 - LIMA										
MANTENIMIENTO DEL DESEMBARCADERO ARTESANAL DE PUCUSANA	INFORME	2	0	0	0.00%	0.00%		0.00	0.00	0.00



Periodo PEI :	2016 - 2018
Nivel de Gobierno :	E - GOBIERNO NACIONAL
Sector :	38 - PRODUCCION
Pliego :	059
Unidad Ejecutora :	000192 FONDO NACIONAL DE DESARROLLO PESQUERO
Centro de costo :	DIRECCION GENERAL INVERSION PESQUERA ARTESANAL Y ACUICOLA
Periodo de evaluación :	III Trimestre

Tarea	Unidad de Medida	Meta Física			Avance %		Presupuesto				
		Programación		Ejecución		% de Avance Total e = (d/a)	% del trimestre f = (c/b)	PIM S/	Programado Trimestre S/	Ejecución Trimestre S/	Devengado Acumulado S/
		Annual (a)	III Trim (b)	Acumulado (c)	III Trim (d)						
SUPERVISION Y LIQUIDACION DE OBRAS Meta 0161 - LIMA											
MANTENIMIENTO DEL DESEMBARCADERO ARTESANAL DE PUCUSANA	INFORME	2	0	0	0.00%	0.00%	0.00%	16.514.00	0.00	0.00	0.00



Periodo PEI :	2016 - 2018
Nivel de Gobierno :	E - GOBIERNO NACIONAL
Sector :	38 - PRODUCCION
Pilago :	059
Unidad Ejecutora :	000192 FONDO NACIONAL DE DESARROLLO PESQUERO
Centro de costo :	DIRECCION GENERAL INVERSION PESQUERA ARTESANAL Y ACUICOLA
Periodo de evaluación :	III Trimestre

Tarea	Unidad de Medida	Meta Física			Avance %		Presupuesto		Devengado Acumulado S/	
		Programación		Ejecución	% de Avance Total e = (d/e)	% del trimestre f = (c/b)	PIM S/	Programado Trimestre S/		Ejecución Trimestre S/
		Anual (a)	III Trim (b)							
FORTALECIMIENTO DE CAPACIDADES Meta 0162 - PIURA CAPACITACION MEJORAMIENTO DE LOS SERVICIOS DEL DESEMBARCADERO PESQUERO ARTESANAL EN LA LOCALIDAD DE YACILA, DISTRITO DE PAITA, PROVINCIA DE PAITA, REGION PIURA	TALLER	2	0	0	0.00%	0.00%	90,000.00	0.00	0.00	0.00



Periodo PEI :	2016 - 2018
Nivel de Gobierno :	E - GOBIERNO NACIONAL
Sector :	38 - PRODUCCION
Pilego :	059
Unidad Ejecutora :	000182 FONDO NACIONAL DE DESARROLLO PESQUERO
Centro de costo:	DIRECCION GENERAL INVERSION PESQUERA ARTESANAL Y ACUICOLA
Periodo de evaluación :	III Trimestre

Tarea	Unidad de Medida	Meta Fisica			Avance %		Presupuesto			
		Programación		Ejecución	% de Avance Total e = (d/a)	% del trimestre f = (c/b)	PIM S/	Programado Trimestre S/	Ejecución Trimestre S/	Devenigado Acumulado S/
		Annual (a)	III Trim (b)							
FORTALECIMIENTO DE CAPACIDADES Meta 0163 - AREQUIPA										
CAPACITACION MEJORAMIENTO DE LOS SERVICIOS DEL DESEMBARCADERO PESQUERO ARTESANAL EN LA LOCALIDAD DE QUILCA, DISTRITO DE QUILCA, PROVINCIA DE CAMANA, REGION										
	TALLER	2	0	0	0.00%	0.00%	77.000.00	0.00	0.00	0.00



L. CUBAS



J. CANOHIS


Periodo PEI:	2016 - 2018
Nivel de Gobierno:	E - GOBIERNO NACIONAL
Sector:	38 - PRODUCCION
Pliego:	059
Unidad Ejecutora:	000192 FONDO NACIONAL DE DESARROLLO PESQUERO
Centro de costo:	DIRECCION GENERAL INVERSION PESQUERA ARTESANAL Y ACUICOLA
Periodo de evaluación:	III Trimestre

Tarea	Unidad de Medida	Programación			Ejecución		Avance %		Presupuesto			
		Anual (a)	II Trim (b)	III Trim (d)	Acumulado (c)	III Trim (d)	% de Avance Total e = (d/a)	% del trimestre f = (cb)	PIM S/	Programado Trimestre S/	Ejecución Trimestre S/	Devengado Acumulado S/
FORTALECIMIENTO DE CAPACIDADES Meta 0163 - AREQUIPA CAPACITACION MEJORAMIENTO DE LOS SERVICIOS DEL DESEMBARCADERO PESQUERO ARTESANAL EN LA LOCALIDAD DE QUILCA, DISTRITO DE QUILCA, PROVINCIA DE CAMANA, REGION	TALLER	2	0	0	0	0	0.00%	0.00%	77.000.00	0.00	0.00	0.00



Periodo PEI:	2016 - 2018
Nivel de Gobierno:	E - GOBIERNO NACIONAL
Sector:	38 - PRODUCCION
Pliego:	059
Unidad Ejecutora:	000192 FONDO NACIONAL DE DESARROLLO PESQUERO
Centro de costo:	DIRECCION GENERAL INVERSION PESQUERA ARTESANAL Y ACUICOLA
Periodo de evaluación:	III Trimestre

Tarea	Unidad de Medida	Meta Fisica			Avance %		Presupuesto			
		Programación		Ejecución	% de Avance Total e = (d/a)	PIM S/	Programado Trimestre S/	Ejecución Trimestre S/	Devengado Acumulado S/	
		Anual (a)	III Trim (b)							III Trim (c)
FORTALECIMIENTO DE CAPACIDADES Meta 0164 - PIURA										
CAPACITACION MEJORAMIENTO Y AMPLIACION DE SERVICIOS DEL DESEMBARCADERO PESQUERO ARTESANAL CABO BLANCO, DISTRITO DE EL ALTO, PROVINCIA DE TALARÁ, REGION PIURA	TALLER	2	0	0	0.00%	90,000.00	0.00	0.00	0.00	0.00



Periodo PEI :	2016 - 2018
Nivel de Gobierno :	E - GOBIERNO NACIONAL
Sector :	38 - PRODUCCION
Pliego :	059
Unidad Ejecutora :	000182 FONDO NACIONAL DE DESARROLLO PESQUERO
Centro de costo:	DIRECCION GENERAL INVERSION PESQUERA ARTESANAL Y ACUICOLA
Periodo de evaluación :	III Trimestre

Tarea	Unidad de Medida	Meta Física			Avance %		Presupuesto			
		Programación		Ejecución	% de Avance Total e = (d/a)	% del trimestre f = (c/b)	PIM S/	Programado Trimestre S/	Ejecución Trimestre S/	Devengado Acumulado S/
		Actual (a)	III Trim (b)							
FORTALECIMIENTO DE CAPACIDADES Meta 0165 - LAMBAYEQUE CAPACITACION EN CONSTRUCCION DE INFRAESTRUCTURA PESQUERA PARA CONSUMO HUMANO DIRECTO DE SAN JOSE, DISTRITO DE SAN JOSE, PROVINCIA DE LAMBAYEQUE, REGION	TALLER	2	0	0	0.00%	0.00%	56,000.00	0.00	0.00	0.00




L. CUBAS

J. GONCHIS

Periodo PEI :	2016 - 2018
Nivel de Gobierno :	E - GOBIERNO NACIONAL
Sector :	38 - PRODUCCION
Pliego :	059
Unidad Ejecutora :	000192 FONDO NACIONAL DE DESARROLLO PESQUERO
Centro de costo :	DIRECCION GENERAL INVERSION PESQUERA ARTESANAL Y ACUICOLA
Periodo de evaluación :	III Trimestre

Tarea	Unidad de Medida	Meta Física			Avances %		PIM S/	Presupuesto		Deveriguado Acumulado S/
		Programación Anual (a)	III Trim (b)	Acumulado (c)	Ejecución III Trim (d)	% de Avance Total e = (d/a)		% del trimestre f = (c/b)	Programado Trimestre S/	
MEJORAMIENTO DE INFRAESTRUCTURA PESQUERA Meta 0166 - ANCASH										
OPTIMIZACIÓN DEL ÁREA DE COMERCIALIZACIÓN DEL DESEMBARCADERO ARTESANAL CHIMBOTE, DISTRITO DE CHIMBOTE, PROVINCIA DEL SANTA, DEPARTAMENTO DE ANCASH	OBRA	1	0	0	0	0.00%	2,376,840.00	0.00	0.00	0.00



Periodo PEI :	2016 - 2018
Nivel de Gobierno :	E - GOBIERNO NACIONAL
Sector :	38 - PRODUCCION
Pilego :	059
Unidad Ejecutora :	000192 FONDO NACIONAL DE DESARROLLO PESQUERO
Centro de costo:	DIRECCION GENERAL INVERSION PESQUERA ARTESANAL Y ACUICOLA
Periodo de evaluación :	III Trimestre

Tarea	Unidad de Medida	Programación			Ejecución			Avance %			Presupuesto		
		Meta Física			Ejecución			% de Avance Total e = (d/a)	% del trimestre f = (c/b)	PIM S/	Programado Trimestre S/	Ejecución Trimestre S/	Devengado Acumulado S/
		Annual (a)	III Trim (b)	III Trim (d)	Acumulado (c)	III Trim (d)							
EXPEDIENTE TECNICO Meta 0167 - ANCA\$H													
ADECUACION A LA NORMA SANITARIA DE LA INFRAESTRUCTURA PESQUERA PARA CONSUMO HUMANO DIRECTO DE CHIMBOTE, DISTRITO DE CHIMBOTE, PROVINCIA DE SANTA, REGION ANCASH	EXPEDIENTE	1	0	0	0	0.00%	0.00%	123,160.00	0.00	0.00	0.00	0.00	





Periodo PEI :	2016 - 2018
Nivel de Gobierno :	E - GOBIERNO NACIONAL
Sector :	38 - PRODUCCION
Pliego :	059
Unidad Ejecutora :	000192 FONDO NACIONAL DE DESARROLLO PESQUERO
Centro de costo:	DIRECCION GENERAL INVERSION PESQUERA ARTESANAL Y ACUICOLA
Periodo de evaluación :	III Trimestre

Tarea	Unidad de Medida	Programación			Ejecución			Avance %		Presupuesto			
		III Trim			III Trim			% de Avance Total e = (d/a)	% del trimestre f = (c/b)	PIM S/	Programado Trimestre S/	Ejecución Trimestre S/	Devengado Acumulado S/
		(a)	(b)	(c)	(d)	(e)	(f)						
EXPEDIENTE TECNICO Meta 0169 - LA LIBERTAD	EXPEDIENTE TECNICO	1	0	0	0	0	0.00%	0.00%	25.000.00	0.00	0.00	0.00	
CONSTRUCCION Y EQUIPAMIENTO DEL DESEMBARCADERO PESQUERO ARTESANAL PUERTO MORIN, PROVINCIA DE VIRU, REGION LA LIBERTAD													




Periodo PEI :	2016 - 2018
Nivel de Gobierno :	E - GOBIERNO NACIONAL
Sector :	38 - PRODUCCION
Pliego :	059
Unidad Ejecutora :	000192 FONDO NACIONAL DE DESARROLLO PESQUERO
Centro de costo:	DIRECCION GENERAL INVERSION PESQUERA ARTESANAL Y ACUICOLA
Periodo de evaluacion :	III Trimestre

Tarea	Unidad de Medida	Meta Fisica				Avance %		Presupuesto			
		Programacion		Ejecucion		% de Avance Total e = (d/a)	% del trimestre f = (c/b)	PIM S/	Programado Trimestre S/	Ejecucion Trimestre S/	Devengado Acumulado S/
		Anual (a)	III Trim (b)	Acumulado (c)	II Trim (d)						
GESTIÓN Y ADMINISTRACIÓN Meta 0169 - LA LIBERTAD CONSTRUCCION Y EQUIPAMIENTO DEL DESEMBARCADERO PESQUERO ARTESANAL PUERTO MORIN, PROVINCIA DE VIRU, REGION LA LIBERTAD - INFORME	INFORME	2	0	0	0	0.00%	0.00%	90,949.00	0.00	0.00	0.00



Periodo PEI :	2016 - 2018
Nivel de Gobierno :	E. - GOBIERNO NACIONAL
Sector :	38 - PRODUCCION
Pilego :	059
Unidad Ejecutora :	000192 FONDO NACIONAL DE DESARROLLO PESQUERO
Centro de costo :	DIRECCION GENERAL INVERSION PESQUERA ARTESANAL Y ACUICOLA
Periodo de evaluación :	III Trimestre


Tarea	Unidad de Medida	Programación			Meta Física		Avance %			Presupuesto		
		Anual (a)	III Trim (b)		Acumulado (c)	Ejecución (d)	% de Avance Total e = (d/a)	% del trimestre f = (c/b)	Programado Trimestre S/	Ejecución Trimestre S/	Devengado Acumulado S/	
			III Trim (d)	III Trim (d)								
INSTALACION DE INFRAESTRUCTURA PESQUERA Meta 0170 - LA LIBERTAD												
CONSTRUCCION Y EQUIPAMIENTO DEL DESEMBARCADERO PESQUERO ARTESANAL PUERTO MORIN, PROVINCIA DE VIRU, REGION LA LIBERTAD - OBRA	OBRA	1	0	0	0	0.00%	0.00%	97,000.00	0.00	0.00	0.00	



REPORTE DE EVALUACION DEL PLAN OPERATIVO INSTITUCIONAL 2018

Periodo PEI :	2016 - 2018
Nivel de Gobierno :	E - GOBIERNO NACIONAL
Sector :	38 - PRODUCCION
Pliego :	059
Unidad Ejecutora :	000192 FONDO NACIONAL DE DESARROLLO PESQUERO
Centro de costo:	DIRECCION GENERAL INVERSION PESQUERA ARTESANAL Y ACUICOLA
Periodo de evaluación :	III Trimestre

Tarea	Unidad de Medida	Programación			Meta Física			Avance %		Presupuesto		
		Anual		III Trim	Ejecución		III Trim	%	del trimestre	PIM	Ejecución	Devengado
		(a)	(b)	(c)	(d)	Total e = (d/a)						
EXPEDIENTE TECNICO Meta 0171 - PROVINCIA CONSTITUCIONAL DEL CALLAO	ESTUDIO	1	0	0	0	0	0.00%	0.00%	100,000.00	0.00	0.00	0.00
PUERTO PESQUERO ARTESANAL BAHÍA BLANCA, DISTRITO DE VENTANILLA, PROVINCIA CONSTITUCIONAL DEL CALLAO												





DIRECCIÓN GENERAL DE PROYECTOS Y GESTIÓN FINANCIERA PARA EL DESARROLLO PESQUERO ARTESANAL Y ACUÍCOLA DIGEPROFIN



L. CUBAS



J. CÁNCIS



Periodo PEI :	2016 - 2018
Nivel de Gobierno :	E - GOBIERNO NACIONAL
Sector :	38 - PRODUCCION
Pliego :	059
Unidad Ejecutora :	000192 FONDO NACIONAL DE DESARROLLO PESQUERO
Centro de costo:	DIRECCION GENERAL DE PROYECTOS Y GESTION FINANCIERA PARA EL DESARROLLO PESQUERO ARTESANAL Y ACUICOLA
Periodo de evaluación :	III Trimestre

Tarea	Unidad de Medida	Meta Física				Avance %		Presupuesto			
		Programación		Ejecución		% de Avance Total e = (d/a)	% del trimestre f = (d/b)	PIM S/	Programado Trimestre S/	Ejecución Trimestre S/	Devengado Acumulado S/
		Anual (a)	III Trim (b)	Acumulado (c)	III Trim (d)						
GESTION DEL PROGRAMA Meta 0001 - PROVINCIA CONSTITUCIONAL DEL CALLAO											
GESTION, SUPERVISION Y MONITOREO	INFORME	4	1	3	1	75.00%	100.00%	551,280.00	143,531.37	113,291.93	404,135.14



Periodo PEI:	2016 - 2018
Nivel de Gobierno:	E - GOBIERNO NACIONAL
Sector:	38 - PRODUCCION
Pliego:	059
Unidad Ejecutora:	000192 FONDO NACIONAL DE DESARROLLO PESQUERO
Centro de costo:	DIRECCION GENERAL DE PROYECTOS Y GESTION FINANCIERA PARA EL DESARROLLO PESQUERO ARTESANAL Y ACUICOLA
Periodo de evaluación:	III Trimestre



Tarea	Unidad de Medida	Meta Física				Avance %		Presupuesto			
		Programación		Ejecución		% de Avance Total e = (d/a)	% del trimestre f = (c/b)	PIM S/	Programado Trimestre S/	Ejecución Trimestre S/	Devergado Acumulado S/
		Anual (a)	III Trim (b)	Acumulado (c)	III Trim (d)						
APOYO FINANCIERO PARA LA ACUICULTURA Meta 0003 - AMAZONAS											
OTORGAMIENTO DE CRÉDITO	CREDITO OTORGADO	4	0	4	1	100.00%	0.00%	109,277.00	10,566.79	5,040.00	101,916.21
RECUPERACIÓN DE CRÉDITO	MONTO RECUPERADO	53999.95	13113.57	140066.11	11466.72	259.42%	87.44%				



REPORTE DE EVALUACION DEL PLAN OPERATIVO INSTITUCIONAL 2018

Periodo PEI :	2016 - 2018
Nivel de Gobierno :	E - GOBIERNO NACIONAL
Sector :	38 - PRODUCCION
Pilego :	059
Unidad Ejecutora :	000192 FONDO NACIONAL DE DESARROLLO PESQUERO
Centro de costo:	DIRECCION GENERAL DE PROYECTOS Y GESTION FINANCIERA PARA EL DESARROLLO PESQUERO ARTESANAL Y ACUICOLA
Periodo de evaluación :	III Trimestre

Tarea	Unidad de Medida	Programación				Meta Física		Avance %		Presupuesto		
		Anual (a)	III Trim (b)	Ejecución Acumulado (c)	III Trim (d)	% de Avance Total e = (d/a)	% del trimestre f = (c/b)	PIM S/	Programado Trimestre S/	Ejecución Trimestre S/	Devengado Acumulado S/	
												Ejecución
APOYO FINANCIERO PARA LA ACUICULTURA Meta 0004 - APURIMAC												
OTORGAMIENTO DE CRÉDITO	CREDITO OTORGADO	15	4	8	0	53.33%	0.00%	232,766.00	46,653.81	11,426.16	162,660.92	
RECUPERACIÓN DE CRÉDITO	MONTO RECUPERADO	291999.94	70910.47	152847.96	23983.44	52.34%	32.55%					



L. CUBAS

J. CANCHIS

Periodo PEI :	2016 - 2018
Nivel de Gobierno :	E - GOBIERNO NACIONAL
Sector :	38 - PRODUCCION
Pilego :	059
Unidad Ejecutora :	000182 FONDO NACIONAL DE DESARROLLO PESQUERO
Centro de costo :	DIRECCION GENERAL DE PROYECTOS Y GESTION FINANCIERA PARA EL DESARROLLO PESQUERO ARTESANAL Y ACUICOLA
Periodo de evaluación :	III Trimestre

Tarea	Unidad de Medida	Meta Física				Avance %		Presupuesto			
		Programación		Ejecución		% de Avance Total e. = (d/a)	% del trimestre f = (c/b)	PIM S/	Programado: Trimestre S/	Ejecución Trimestre S/	Devergado Acumulado S/
		Anual (a)	III Trim (b)	Acumulado (c)	III Trim (d)						
APOYO FINANCIERO PARA LA ACUICULTURA Meta 9005 - AYACUCHO											
EVALUACIÓN DE LA INTERVENCIÓN DE DIGEPROTIN	INFORME	1	1	1	1	100.00%	100.00%				
IMPLEMENTACIÓN DE PLAN DE NEGOCIO	INFORME	1	0	1	0	100.00%	0.00%				
OTORGAMIENTO DE CRÉDITO	CRÉDITO OTORGADO	21	6	8	4	38.10%	56.67%	471,113.00	119,486.26	156,293.06	349,453.23
RECUPERACIÓN DE CRÉDITO	MONTO RECUPERADO	799999.94	194275.28	785935.81	253269.8	98.24%	130.37%				



L. CUBAS

J. CANCHIS

REPORTE DE EVALUACION DEL PLAN OPERATIVO INSTITUCIONAL 2018

Periodo PEI :	2016 - 2018
Nivel de Gobierno :	E - GOBIERNO NACIONAL
Sector :	36 - PRODUCCION
Pliego :	089
Unidad Ejecutora :	000192 FONDO NACIONAL DE DESARROLLO PESQUERO
Centro de costo:	DIRECCION GENERAL DE PROYECTOS Y GESTION FINANCIERA PARA EL DESARROLLO PESQUERO ARTESANAL Y ACUICOLA
Periodo de evaluacion :	III Trimestre

Tarea	Unidad de Medida	Meta Fisica				Avance %		Presupuesto			
		Programación		Ejecución		% de Avance Total e = (d/a)	% del trimestre f = (c/b)	PIM S/	Programado Trimestre S/	Ejecución Trimestre S/	Devengado Acumulado S/
		Anual (a)	III Trim (b)	III Trim Acumulado (c)	III Trim (d)						
APoyo FINANCIERO PARA LA ACUICULTURA Meta 0006 - AYACUCHO											
OTORGAMIENTO DE CRÉDITO	CREDITO OTORGADO	13	5	7	4	53.85%	60.00%	372,446.00	95,239.79	46,779.15	207,178.10




Periodo PEI :	2016 - 2018
Nivel de Gobierno :	E - GOBIERNO NACIONAL
Sector :	38 - PRODUCCION
Pliego :	059
Unidad Ejecutora :	000192 FONDO NACIONAL DE DESARROLLO PESQUERO
Centro de costo :	DIRECCION GENERAL DE PROYECTOS Y GESTION FINANCIERA PARA EL DESARROLLO PESQUERO ARTESANAL Y ACUICOLA
Periodo de evaluación :	III Trimestre

Tarea	Unidad de Medida	Meta Física				Avance %		PIM S/	Presupuesto		
		Programación		Ejecución		% de Avance Total e = (d/a)	% del trimestre f = (c/b)		Programado Trimestre S/	Ejecución Trimestre S/	Devengado Acumulado S/
		Anual (a)	III Trim (b)	Acumulado (c)	III Trim (d)						
APOYO FINANCIERO PARA LA ACUICULTURA Meta 0007 - CAJAMARCA											
OTORGAMIENTO DE CRÉDITO	CREDITO OTORGADO	7	0	5	5	71.43%	0.00%				
RECUPERACIÓN DE CRÉDITO	MONTO RECUPERADO	53999.95	13113.57	287686.93	105193.19	532.72%	802.17%	169.828.00	67.579.00	137.866.37	138.478.08
RECUPERACIÓN DE CRÉDITO - TUMBES	MONTO RECUPERADO	41610.94	10104.96	0	0	0.00%	0.00%				



Periodo PEI:	2016 - 2018
Nivel de Gobierno:	E - GOBIERNO NACIONAL
Sector:	38 - PRODUCCION
Pliego:	059
Unidad Ejecutora:	000192 FONDO NACIONAL DE DESARROLLO PESQUERO
Centro de costo:	DIRECCION GENERAL DE PROYECTOS Y GESTION FINANCIERA PARA EL DESARROLLO PESQUERO ARTESANAL Y ACUICOLA
Periodo de evaluación:	III Trimestre

Tarea	Unidad de Medida	Meta Física			Avance %		Presupuesto				
		Programación		Ejecución	% de Avance Total e = (d/a)	% del trimestre f = (c/b)	PIM S/	Programado Trimestre S/	Ejecución Trimestre S/	Devengado Acumulado S/	
		Anual (a)	III Trim (b)								III Trim (c)
APOYO FINANCIERO PARA LA ACUICULTURA Meta 0008 - CUSCO											
OTORGAMIENTO DE CRÉDITO	CREDITO OTORGADO	12	8	4	1	33.33%	12.50%	228,637.00	51,470.00	20,584.00	87,559.00
RECUPERACIÓN DE CRÉDITO	MONTO RECUPERADO	469999.93	114136.71	405307.3	177156.37	86.24%	155.22%				



Periodo PEI :	2016 - 2018
Nivel de Gobierno :	E - GOBIERNO NACIONAL
Sector :	38 - PRODUCCION
Pliego :	059
Unidad Ejecutora :	000192 FONDO NACIONAL DE DESARROLLO PESQUERO
Centro de costo :	DIRECCION GENERAL DE PROYECTOS Y GESTION FINANCIERA PARA EL DESARROLLO PESQUERO ARTESANAL Y ACUICOLA
Periodo de evaluación :	III Trimestre

Tarea	Unidad de Medida	Meta Física				Avance: %		Presupuesto			
		Programación		Ejecución		% de Avance Total e = (d/a)	% del trimestre f = (c/b)	PIM	Programado Trimestre S/	Ejecución Trimestre S/	Devergado Acumulado S/
		Anual (a)	III Trim (b)	Acumulado (c)	III Trim (d)						
APOYO FINANCIERO PARA LA ACUICULTURA Meq 0009 - CUSCO											
ORGANIZACIÓN DE FERIA DE EXPOSICIÓN DE PRODUCTOS Y SERVICIOS CREDITICIOS	EVENTOS	1	1	0	0	0.00%	0.00%	149,541.00	46,540.60	41,813.00	95,060.40
OTORGAMIENTO DE CRÉDITO	CREDITO OTORGADO	9	2	12	6	133.33%	300.00%				




Periodo PEI :	2016 - 2018
Nivel de Gobierno :	E - GOBIERNO NACIONAL
Sector :	38 - PRODUCCION
Pliego :	059
Unidad Ejecutora :	000192 FONDO NACIONAL DE DESARROLLO PESQUERO
Centro de costo:	DIRECCION GENERAL DE PROYECTOS Y GESTION FINANCIERA PARA EL DESARROLLO PESQUERO ARTESANAL Y ACUICOLA
Periodo de evaluación :	III Trimestre

Tarea	Unidad de Medida	Meta Fisica				Avance %		Presupuesto			
		Programación		Ejecución		% de Avance Total e = (d/a)	% del trimestre f = (c/b)	PIM S/	Programado Trimestre S/	Ejecución Trimestre S/	Devengado Acumulado S/
		Anual (a)	III Trim (b)	Acumulado (c)	III Trim (d)						
APOYO FINANCIERO PARA LA ACUICULTURA Meta 0010 - HUANGAVELICA											
OTORGAMIENTO DE CRÉDITO	CREDITO OTORGADO	16	8	5	2	31.25%	25.00%	211,844.00	85,526.00	59,984.00	199,288.00
RECUPERACIÓN DE CRÉDITO	MONTO RECUPERADO	306999.93	75281.66	201369.02	76817.19	64.96%	104.70%				




Periodo PEI :	2016 - 2018
Nivel de Gobierno :	E - GOBIERNO NACIONAL
Sector :	38 - PRODUCCION
Pliego :	059
Unidad Ejecutora :	000192 FONDO NACIONAL DE DESARROLLO PESQUERO
Centro de costo:	DIRECCION GENERAL DE PROYECTOS Y GESTION FINANCIERA PARA EL DESARROLLO PESQUERO ARTESANAL Y ACUICOLA
Periodo de evaluación :	III Trimestre

Tarea	Unidad de Medida	Meta Fisica				Avance %		Presupuesto			
		Programación		Ejecución		% de Avance Total e = (d/a)	% del trimestre f = (c/b)	PIM S/	Programado Trimestre S/	Ejecución Trimestre S/	Devengado Acumulado S/
		Anual (a)	III Trim (b)	III Trim Acumulado (c)	III Trim (d)						
APOYO FINANCIERO PARA LA ACUICULTURA Meta 0011 - HUANCANELICA											
OTORGAMIENTO DE CRÉDITO	CREDITO OTORGADO	2	0	0	0	0.00%	0.00%	16,650.00	16,370.00	0.00	0.00



Periodo PEI :	2016 - 2018
Nivel de Gobierno :	E - GOBIERNO NACIONAL
Sector :	38 - PRODUCCION
Pliego :	059
Unidad Ejecutora :	000192 FONDO NACIONAL DE DESARROLLO PESQUERO
Centro de costo:	DIRECCION GENERAL DE PROYECTOS Y GESTION FINANCIERA PARA EL DESARROLLO PESQUERO ARTESANAL Y ACUICOLA
Periodo de evaluación :	III Trimestre

Tarea	Unidad de Medida	Programación			Meta Física			Avance %		Presupuesto		
		Anual (a)	III Trim (b)	Acumulado (c)	III Trim (d)	% de Avance Total e = (d/a)	% del trimestre f = (c/b)	PIM S/	Programado Trimestre S/	Ejecución Trimestre S/	Devengado Acumulado S/	
												III Trim (d)
APOYO FINANCIERO PARA LA AGUICULTURA Meta 0012 - HUANUCO												
OTORGAMIENTO DE CRÉDITO	CREDITO OTORGADO	9	0	19	9	211.11%	0.00%	495,268.00	37,192.59	178,899.87	332,684.28	
RECUPERACIÓN DE CRÉDITO	MONTO RECUPERADO	31692.94	7696.44	211797.64	85507.33	668.28%	1,111.00%					



Periodo PEI :	2016 - 2018
Nivel de Gobierno :	E. - GOBIERNO NACIONAL
Sector :	38 - PRODUCCION
Pliego :	059
Unidad Ejecutora :	000192 FONDO NACIONAL DE DESARROLLO PESQUERO
Centro de costo :	DIRECCION GENERAL DE PROYECTOS Y GESTION FINANCIERA PARA EL DESARROLLO PESQUERO ARTESANAL Y ACUICOLA
Periodo de evaluación :	III Trimestre

Tarea	Unidad de Medida	Meta Fisica				Avance %		Presupuesto			
		Programación		Ejecución		% de Avance Total e = (d/a)	% del trimestre f = (c/b)	PIM S/	Programado Trimestre S/	Ejecución Trimestre S/	Dévengado Acumulado S/
		Anual (a)	III Trim (b)	Acumulado (c)	III Trim (d)						
APÓYO FINANCIERO PARA LA ACUICULTURA Meta 0013 - JUNIN											
OTORGAMIENTO DE CRÉDITO	CREDITO OTORGADO	25	10	10	4	40.00%	40.00%	707,646.00	329,133.20	164,175.25	444,063.50
RECUPERACIÓN DE CRÉDITO	MONTO RECUPERADO	554999.92	134776.46	433008.1	164271.08	78.02%	121.88%				



L. CUBAS



J. CANCHIS

Período PEI:	2016 - 2018
Nivel de Gobierno:	E - GOBIERNO NACIONAL
Sector:	38 - PRODUCCION
Pliego:	059
Unidad Ejecutora:	000192 FONDO NACIONAL DE DESARROLLO PESQUERO
Centro de costo:	DIRECCION GENERAL DE PROYECTOS Y GESTION FINANCIERA PARA EL DESARROLLO PESQUERO ARTESANAL Y ACUICOLA
Período de evaluación:	III Trimestre

Tarea	Unidad de Medida	Meta Física				Avance %		Presupuesto			
		Programación		Ejecución		% de Avance Total e = (d/a)	% del trimestre f = (c/b)	PIM S/	Programado Trimestre S/	Ejecución Trimestre S/	Devengado Acumulado S/
		Anual (a)	III Trim (b)	III Trim (c)	III Trim (d)						
APOYO FINANCIERO PARA LA ACUICULTURA Meta 0014 - JUNIN											
OTORGAMIENTO DE CRÉDITO	CREDITO OTORGADO	3	2	3	2	100.00%	100.00%	64,592.00	41,560.00	36,236.00	61,501.00




L. CUBAS



J. CAÑCHIS


Periodo PEI:	2016 - 2018
Nivel de Gobierno:	E - GOBIERNO NACIONAL
Sector:	38 - PRODUCCION
Pilego:	059
Unidad Ejecutora:	000192 FONDO NACIONAL DE DESARROLLO PESQUERO
Centro de costo:	DIRECCION GENERAL DE PROYECTOS Y GESTION FINANCIERA PARA EL DESARROLLO PESQUERO ARTESANAL Y ACUICOLA
Periodo de evaluación:	III Trimestre

Tarea	Unidad de Medida	Meta Fisica				Avance %		Presupuesto			
		Programación		Ejecución		% de Avance Total a = (d/a)	% del trimestre f = (c/b)	PIM S/	Programado -Trimestre S/	Ejecución Trimestre S/	Devengado Acumulado S/
		Anual (a)	III Trim (b)	III Trim (c)	III Trim (d)						
APOYO FINANCIERO PARA LA ACUICULTURA Meta 0915 - LA LIBERTAD											
OTORGAMIENTO DE CREDITO	CREDITO OTORGADO	1	0	0	0	0.00%	0.00%	3,500.00	33,480.00	0.00	0.00
RECUPERACION DE CREDITO - ANCASH	MONTO RECUPERADO	19999.94	4858.87	33986.62	0	168.93%	0.00%				



Periodo PEI :	2016 - 2018
Nivel de Gobierno :	E - GOBIERNO NACIONAL
Sector :	38 - PRODUCCION
Pliego :	059
Unidad Ejecutora :	000192 FONDO NACIONAL DE DESARROLLO PESQUERO
Centro de costo:	DIRECCION GENERAL DE PROYECTOS Y GESTION FINANCIERA PARA EL DESARROLLO PESQUERO ARTESANAL Y ACUICOLA
Periodo de evaluación:	III Trimestre

Tarea	Unidad de Medida	Programación				Meta Física		Avance %		Presupuesto		
		Anual (a)	III Trim (b)	Ejecución Acumulado (c)	III Trim (d)	% de Avance Total e = (d/a)	% del trimestre f = (c/b)	PIM S/	Programado Trimestre S/	Ejecución Trimestre S/	Devengado Acumulado S/	
APOYO FINANCIERO PARA LA ACUICULTURA Meta 0016- LIMA												
OTORGAMIENTO DE CRÉDITO	CREDITO OTORGADO	8	4	1	1	12.50%	25.00%	480,965.00	234,693.05	118,494.05	280,444.47	
RECUPERACIÓN DE CRÉDITO	MONTO RECUPERADO	114999.95	27927.06	316808.04	107105.91	275.49%	363.52%					



Periodo PEI :	2016 - 2018
Nivel de Gobierno :	E - GOBIERNO NACIONAL
Sector :	38 - PRODUCCION
Pliego :	059
Unidad Ejecutora :	000182 FONDO NACIONAL DE DESARROLLO PESQUERO
Centro de costo :	DIRECCION GENERAL DE PROYECTOS Y GESTION FINANCIERA PARA EL DESARROLLO PESQUERO ARTESANAL Y ACUICOLA
Periodo de evaluación :	III Trimestre

Tarea	Unidad de Medida	Meta Física				Avance %		Presupuesto			
		Programación		Ejecución		% de Avance Total e = (d/a)	% del trimestre f = (c/b)	PIM S/	Programado Trimestre S/	Ejecución Trimestre S/	Devengado Acumulado S/
		Anual (a)	III Trim (b)	Acumulado (c)	III Trim (d)						
APDOYO FINANCIERO PARA LA ACUICULTURA Méta: 0017 - LORETO											
OTORGAMIENTO DE CRÉDITO	CREDITO OTORGADO	4	0	5	2	125.00%	0.00%	148,750.00	65,150.00	30,592.07	103,999.78
RECUPERACIÓN DE CRÉDITO	MONTO RECUPERADO	101720.85	24702.33	70030.53	0	68.85%	0.00%				





Periodo PEI :	2016 - 2018
Nivel de Gobierno :	E - GOBIERNO NACIONAL
Sector :	38 - PRODUCCION
Pilego :	059
Unidad Ejecutora :	000192 FONDO NACIONAL DE DESARROLLO PESQUERO
Centro de costo:	DIRECCION GENERAL DE PROYECTOS Y GESTION FINANCIERA PARA EL DESARROLLO PESQUERO ARTESANAL Y ACUICOLA
Periodo de evaluación :	III Trimestre

Tarea	Unidad de Medida	Meta Física						Avance %			Presupuesto		
		Programación		Ejecución		% de Avance Total e = (d/a)	% del trimestre f = (c/b)	PIM S/	Programado Trimestre S/	Ejecución Trimestre S/	Devengado Acumulado S/		
		Anual (a)	III Trim (b)	Acumulado (c)	III Trim (d)								
APOYO FINANCIERO PARA LA ACUICULTURA Meta: 0018 - MADRE DE DIOS													
OTORGAMIENTO DE CRÉDITO	CREDITO OTORGADO	11	5	8	6	72.73%	120.00%	397,160.00	116,809.00	257,000.00	335,771.09		
RECUPERACIÓN DE CRÉDITO	MONTO RECUPERADO	69499.95	16877.66	332353.37	28475.69	478.21%	168.72%						




L. CUBAS



J. CANCHIS

Periodo PEI :	2016 - 2018
Nivel de Gobierno :	E - GOBIERNO NACIONAL
Sector :	38 - PRODUCCION
Pliego :	059
Unidad Ejecutora :	000192 FONDO NACIONAL DE DESARROLLO PESQUERO
Centro de costo :	DIRECCION GENERAL DE PROYECTOS Y GESTION FINANCIERA PARA EL DESARROLLO PESQUERO ARTESANAL Y ACUICOLA
Periodo de evaluación :	III Trimestre

Tarea	Unidad de Medida	Meta Física				Avance %			Presupuesto		
		Programación		Ejecución		% de Avance Total e = (d/a)	% del trimestre f = (c/b)	PIM S/	Programado Trimestre S/	Ejecución Trimestre S/	Devengado Acumulado S/
		Actual (a)	III Trim (b)	Acumulado (c)	III Trim (d)						
APOYO FINANCIERO PARA LA ACUICULTURA Meta 0019 : PASCO											
OTORGAMIENTO DE CRÉDITO	CREDITO OTORGADO	9	2	10	3	111.11%	150.00%	350,506.00	2,040.00	90,250.00	325,456.00
RECUPERACIÓN DE CRÉDITO	MONTO RECUPERADO	414999.93	100780.29	322018.62	21264.41	77.59%	21.10%				



REPORTE DE EVALUACION DEL PLAN OPERATIVO INSTITUCIONAL 2018

Generado: 26/10/2018
05:48

Periodo PEI :	2016 - 2018
Nivel de Gobierno :	E - GOBIERNO NACIONAL
Sector :	38 - PRODUCCION
Pliego :	089
Unidad Ejecutora :	000192 FONDO NACIONAL DE DESARROLLO PESQUERO
Centro de costo:	DIRECCION GENERAL DE PROYECTOS Y GESTION FINANCIERA PARA EL DESARROLLO PESQUERO ARTESANAL Y ACUICOLA
Periodo de evaluación :	III Trimestre

Tarea	Unidad de Medida	Programación			Meta Física			Avance %			Presupuesto		
		Actual (a)	III Trim (b)	Ejecución	Acumulado (c)	III Trim (d)	% de Avance Total e = (d/a)	% del trimestre f = (c/b)	PIM S/	Programado Trimestre S/	Ejecución Trimestre S/	Devengado Acumulado S/	
													III Trim (e)
APOYO FINANCIERO PARA LA ACUICULTURA Meta 0020 - PUNO													
DIAGNOSTICO DE LA SITUACIÓN DE LA COMERCIALIZACIÓN DE LOS PRODUCTOS DE LA ACUICULTURA	INFORME	1	0	1	0	0	100.00%	0.00%					
ELABORACIÓN DE PLAN DE NEGOCIO	PLAN DE NEGOCIO ELABORADO	1	1	0	0	0	0.00%	0.00%					
OTORGAMIENTO DE CRÉDITO	CRÉDITO OTORGADO	19	7	24	7	7	126.32%	100.00%	906,816.00	147,907.75	308,947.57	794,353.76	
RECUPERACIÓN DE CRÉDITO	MONTO RECUPERADO	604,989.97	146,920.68	759,154.15	154,719.42	154,719.42	125.48%	105.31%					
RECUPERACIÓN DE CRÉDITO - TACNA	MONTO RECUPERADO	56,922.93	13,823.39	124,25	3,280	3,280	21.83%	23.73%					



Periodo PEI :	2016 - 2018
Nivel de Gobierno :	E - GOBIERNO NACIONAL
Sector :	39 - PRODUCCION
Pliego :	059
Unidad Ejecutora :	000192 FONDO NACIONAL DE DESARROLLO PESQUERO
Centro de costo:	DIRECCION GENERAL DE PROYECTOS Y GESTION FINANCIERA PARA EL DESARROLLO PESQUERO ARTESANAL Y ACUICOLA
Periodo de evaluación :	III Trimestre

Tarea	Unidad de Medida	Meta Física			Avance %		PIM S/	Presupuesto		
		Programación		Ejecución	% de Avance Total e = (d/a)	% del trimestre f = (c/b)		Programado Trimestre S/	Ejecución Trimestre S/	Devengado Acumulado S/
		Anual (a)	III Trim (b)							
APOYO FINANCIERO PARA LA ACUICULTURA Meta 0021 - SAN MARTIN										
IMPLEMENTACIÓN DE PLAN DE NEGOCIO	INFORME	1	1	1	100.00%	100.00%				
OTORGAMIENTO DE CRÉDITO	CREDITO OTORGADO	31	9	19	61.29%	66.67%	721,423.00	134,378.90	181,306.79	574,707.82
RECUPERACIÓN DE CRÉDITO	MONTO RECUPERADO	1029999.95	250129.42	603419.24	58.58%	72.41%				



REPORTE DE EVALUACION DEL PLAN OPERATIVO INSTITUCIONAL 2018


Periodo PEI:	2016 - 2018
Nivel de Gobierno:	E - GOBIERNO NACIONAL
Sector:	38 - PRODUCCION
Pilego:	059
Unidad Ejecutora:	000192 FONDO NACIONAL DE DESARROLLO PESQUERO
Centro de costo:	DIRECCION GENERAL DE PROYECTOS Y GESTION FINANCIERA PARA EL DESARROLLO PESQUERO ARTESANAL Y ACUICOLA
Periodo de evaluación:	III Trimestre

Tarea	Unidad de Medida	Programación			Meta Fisica			Avance %		Presupuesto		
		Anual (a)	III Trim		Acumulado (c)	Ejecución III Trim (d)	% de Avance Total e = (d/a)	% del trimestre f = (e/b)	PIM S/	Programado Trimestre S/	Ejecución Trimestre S/	Devengado Acumulado S/
			(b)	(d)								
APOYO FINANCIERO PARA LA ACUICULTURA Meta 0025 - UCAYALI												
OTORGAMIENTO DE CRÉDITO	CREDITO OTORGADO	6	2	3	1	50.00%	50.00%	127,496.00	11,082.50	24,963.00	65,660.50	
RECUPERACIÓN DE CRÉDITO	MONTO RECUPERADO	31986.96	7770.26	119472.52	53789.45	373.39%	692.25%					



Periodo PEI :	2016 - 2018
Nivel de Gobierno :	E - GOBIERNO NACIONAL
Sector :	38 - PRODUCCION
Pliego :	059
Unidad Ejecutora :	000192 FONDO NACIONAL DE DESARROLLO PESQUERO
Centro de costo :	DIRECCION GENERAL DE PROYECTOS Y GESTION FINANCIERA PARA EL DESARROLLO PESQUERO ARTESANAL Y ACUICOLA
Periodo de evaluación :	III Trimestre

Tarea	Unidad de Medida	Meta Fisica				Avance %		Presupuesto			
		Programación		Ejecución		% de Avance Total e = (d/a)	% del trimestre f = (c/b)	PIM S/	Programado Trimestre S/	Ejecución Trimestre S/	Devengado Acumulado S/
		Anual (a)	III Trim (b)	Acumulado (c)	III Trim (d)						
GESTION DEL PROGRAMA Meta-0072 - PROVINCIA CONSTITUCIONAL DEL CALLAO											
GESTION, SUPERVISION Y MONITOREO	INFORME	4	1	3	1	75.00%	100.00%	814,897.00	205,335.30	177,173.19	601,545.21
SEGUIMIENTO A LA GESTION EMPRESARIAL DEL DPA ILO	INFORME	9	3	6	3	66.67%	100.00%				



Periodo PEI :	2016 - 2018
Nivel de Gobierno :	E - GOBIERNO NACIONAL
Sector :	38 - PRODUCCION
Pliego :	059
Unidad Ejecutora :	000192 FONDO NACIONAL DE DESARROLLO PESQUERO
Centro de costo:	DIRECCION GENERAL DE PROYECTOS Y GESTION FINANCIERA PARA EL DESARROLLO PESQUERO ARTESANAL Y ACUICOLA
Periodo de evaluación :	III Trimestre

Tarea	Unidad de Medida	Meta Fisica				Avance %		Presupuesto			
		Programación		Ejecución		% de Avance Total e = (d/a)	% del trimestre f = (c/b)	PIM S/	Programado Trimestre S/	Ejecución Trimestre S/	Devengado Acumulado S/
		Anual (a)	III Trim. (b)	Acumulado (c)	III Trim. (d)						
APOYO FINANCIERO PARA LA PESCA ARTESANAL - Meta 0086 - ANCASH											
OTORGAMIENTO DE CRÉDITO	CREDITO OTORGADO	10	2	3	0	30.00%	0.00%	64,511.00	43,727.00	957.00	31,450.00
RECUPERACIÓN DE CRÉDITO	MONTO RECUPERADO	73499.95	17849.03	90801.5	37840.2	123.27%	212.00%				



Periodo PEI :	2016 - 2018
Nivel de Gobierno :	E - GOBIERNO NACIONAL
Sector :	38 - PRODUCCION
Pliego :	059
Unidad Ejecutora :	000192 FONDO NACIONAL DE DESARROLLO PESQUERO
Centro de costo :	DIRECCION GENERAL DE PROYECTOS Y GESTION FINANCIERA PARA EL DESARROLLO PESQUERO ARTESANAL Y ACUICOLA
Periodo de evaluación :	III Trimestre

Tarea	Unidad de Medida	Meta Fisica				Avance %		Presupuesto			
		Programación		Ejecución		% de Avance Total e = (d/a)	% del trimestre f = (c/b)	PIM S/	Programado Trimestre S/	Ejecución Trimestre S/	Devengado Acumulado S/
		Anual (a)	III Trim (b)	Acumulado (c)	III Trim (d)						
APOYO FINANCIERO PARA LA PESCA ARTESANAL - Meta 0037 - AREQUIPA											
OTORGAMIENTO DE CRÉDITO	CREDITO OTORGADO	35	12	21	13	60.00%	108.33%	693,645.00	65,359.40	280,492.50	490,147.73
RECUPERACIÓN DE CRÉDITO	MONTO RECUPERADO	519999.93	126279.91	487969.82	168856.24	93.84%	133.72%				



L. CUBAS

J. CANCHIS

Periodo PEI:	2016 - 2018
Nivel de Gobierno:	E - GOBIERNO NACIONAL
Sector:	38 - PRODUCCION
Pliego:	069
Unidad Ejecutora:	000192 FONDO NACIONAL DE DESARROLLO PESQUERO
Centro de costo:	DIRECCION GENERAL DE PROYECTOS Y GESTION FINANCIERA PARA EL DESARROLLO PESQUERO ARTESANAL Y ACUICOLA
Periodo de evaluación:	III Trimestre

Tarea	Unidad de Medida	Meta Física				Avance %		Presupuesto			
		Programación		Ejecución		% de Avance Total e = (d/a)	% del trimestre f = (c/b)	PIM S/	Programado Trimestre S/	Ejecución Trimestre S/	Devengado Acumulado S/
		Anual (a)	III Trim (b)	III Trim (c)	III Trim (d)						
APOYO FINANCIERO PARA LA PESCA ARTESANAL Meta 0088 - ICA											
DIAGNOSTICO DE LA SITUACION DE LA COMERCIALIZACION DE LOS PRODUCTOS DE LA PESCA ARTESANAL	INFORME	1	0	0	0	0.00%	0.00%				
EVALUACION DE LA INTERVENCION DE DIGEPROFIN	INFORME	1	1	1	1	100.00%	100.00%				
IMPLEMENTACION DE PLAN DE NEGOCIO	INFORME	1	1	1	1	100.00%	100.00%	1,065,801.00	257,748.54	344,826.16	691,748.67
ORGANIZACION DE FERIA DE EXPOSICION DE PRODUCTOS Y SERVICIOS CREDITICIOS	EVENTOS	1	0	1	0	100.00%	0.00%				
OTORGAMIENTO DE CREDITO	CREDITO OTORGADO	49	21	45	25	91.84%	119.05%				
RECUPERACION DE CREDITO	MONTO RECUPERADO	714999.94	173633.53	707686.19	218040.29	96.96%	122.70%				




L. CUBAS

J. CANCHIS

Periodo PEI:	2016 - 2018
Nivel de Gobierno:	E - GOBIERNO NACIONAL
Sector:	38 - PRODUCCION
Pilego:	059
Unidad Ejecutora:	000192 FONDO NACIONAL DE DESARROLLO PESQUERO
Centro de costo:	DIRECCION GENERAL DE PROYECTOS Y GESTION FINANCIERA PARA EL DESARROLLO PESQUERO ARTESANAL Y ACUICOLA
Periodo de evaluación:	III Trimestre

Tarea	Unidad de Medida	Programación			Ejecución			Avance %			Presupuesto		
		Anual (a)	III Trim (b)	Acumulado (c)	III Trim (d)	% de Avance Total e = (d/a)	% del trimestre f = (c/b)	PIM S/	Programado Trimestre S/	Ejecución Trimestre S/	Devengado Acumulado S/		
												III Trim (e)	
AFORO FINANCIERO PARA LA PESCA ARTESANAL Meta 0039 - LA LIBERTAD													
OTORGAMIENTO DE CRÉDITO	CREDITO OTORGADO	11	3	15	8	136.36%	266.67%						
RECUPERACIÓN DE CRÉDITO	MONTO RECUPERADO	118998.95	28998.44	222704.47	83668.93	187.15%	289.49%	271,000.00	96687.83	114,803.13	185,520.85		
RECUPERACIÓN DE CRÉDITO - LORETO	MONTO RECUPERADO	13699.94	3326.94	0	0	0.00%	0.00%						
RECUPERACIÓN DE CRÉDITO - UCAYALI	MONTO RECUPERADO	4654.82	1209.12	4029.04	1176.01	86.56%	97.26%						





Periodo PEI:	2016 - 2018
Nivel de Gobierno:	E - GOBIERNO NACIONAL
Sector:	38 - PRODUCCION
Pilego:	059
Unidad Ejecutora:	000192 FONDO NACIONAL DE DESARROLLO PESQUERO
Centro de costo:	DIRECCION GENERAL DE PROYECTOS Y GESTION FINANCIERA PARA EL DESARROLLO PESQUERO ARTESANAL Y ACUICOLA
Periodo de evaluación:	III Trimestre

Tarea	Unidad de Medida	Meta Fisica			Avance %		Presupuesto			
		Programación		Ejecución	% de Avance Total e = (d/a)	% del trimestre f = (c/b)	PIM S/	Programado Trimestre S/	Ejecución Trimestre S/	Devengado Acumulado S/
		Anual (e)	III Trim (b)							
APOYO FINANCIERO PARA LA PESCA ARTESANAL Meta 0090 - LAMBAYEQUE										
ELABORACIÓN DE PLAN DE NEGOCIO	PLAN DE NEGOCIO ELABORADO	1	0	0	0.00%	0.00%				
OTORGAMIENTO DE CRÉDITO	CRÉDITO OTORGADO	27	8	21	77.78%	87.50%	706,204.00	120,227.60	43,939.06	259,715.46
RECUPERACIÓN DE CRÉDITO	MONTO RECUPERADO	639999.95	155420.22	563003.25	87.97%	102.89%				



Periodo PEI :	2016 - 2018
Nivel de Gobierno :	E - GOBIERNO NACIONAL
Sector :	38 - PRODUCCION
Pilego :	059
Unidad Ejecutora :	000192 FONDO NACIONAL DE DESARROLLO PESQUERO
Centro de costo :	DIRECCION GENERAL DE PROYECTOS Y GESTION FINANCIERA PARA EL DESARROLLO PESQUERO ARTESANAL Y ACUICOLA
Periodo de evaluación :	III Trimestre

Tarea	Unidad de Medida	Programación			Ejecución			Avance %		Presupuesto		
		Anual (a)	III Trim (b)	Acumulado (c)	III Trim (d)	Total e = (d/a)	% del trimestre f = (c/b)	Programado Trimestre S/	Ejecución Trimestre S/	PIM S/	Devergado Acumulado S/	
												%
APYO FINANCIERO PARA LA PESCA ARTESANAL - Meta 0091 - LIMA												
OTORGAMIENTO DE CRÉDITO	CREDITO OTORGADO	25	12	14	7	56.00%	58.33%	817,901.00	162,841.60		477,550.09	
RECUPERACIÓN DE CRÉDITO	MONTO RECUPERADO	434999.92	105637.17	468443.93	171616.99	107.69%	152.46%					



Periodo PEI:	2016 - 2018
Nivel de Gobierno:	E - GOBIERNO NACIONAL
Sector:	38 - PRODUCCION
Pliego:	059
Unidad Ejecutora:	000192 FONDO NACIONAL DE DESARROLLO PESQUERO
Centro de costo:	DIRECCION GENERAL DE PROYECTOS Y GESTION FINANCIERA PARA EL DESARROLLO PESQUERO ARTESANAL Y ACUICOLA
Periodo de evaluación:	III Trimestre

Tarea	Unidad de Medida	Meta Fisica			Avance %		Presupuesto					
		Programación		Ejecución		% de Avance Total e = (d/a)	% del trimestre f = (c/b)	PIM S/	Programado Trimestre S/	Ejecución Trimestre S/	Devengado Acumulado S/	
		Anual (a)	III Trim (b)	III Trim (c)	III Trim (d)							
APOYO FINANCIERO PARA LA PESCA ARTESANAL Meta 0092 - MOQUEGUA												
OTORGAMIENTO DE CREDITO	CREDITO OTORGADO	11	1	2	0	18.18%	0.00%	248,420.00	65,460.00	2,111.10	41,738.12	
RECUPERACION DE CREDITO	MONTO RECUPERADO	154989.94	37640.83	119989.36	53535.3	77.40%	142.23%					



Periodo PEI :	2016 - 2018
Nivel de Gobierno :	E - GOBIERNO NACIONAL
Sector :	38 - PRODUCCION
Pilego :	059
Unidad Ejecutora :	000192 FONDO NACIONAL DE DESARROLLO PESQUERO
Centro de costo:	DIRECCION GENERAL DE PROYECTOS Y GESTION FINANCIERA PARA EL DESARROLLO PESQUERO ARTESANAL Y ACUICOLA
Periodo de evaluacion :	III Trimestre

Tarea	Unidad de Medida	Meta Fisica			Avance %		Presupuesto			
		Programación III Trim (b)	Ejecución Acumulado (c)	Ejecución III Trim (d)	% de Avance Total e = (d/a)	% del trimestre f = (c/b)	PIM S/ /	Programado Trimestre S/ /	Ejecución Trimestre S/ /	Devergado Acumulado S/ /
APOYO FINANCIERO PARA LA PESCA ARTESANAL Meta 0093 - PIURA										
ORGANIZACIÓN DE FERIA DE EXPOSICIÓN DE PRODUCTOS Y SERVICIOS CREDITICIOS	EVENTOS	1	0	0	0.00%	0.00%				
OTORGAMIENTO DE CRÉDITO	CREDITO OTORGADO	36	27	13	77.14%	108.33%	891,727.00	322,061.52	233,906.34	382,391.79
RECUPERACIÓN DE CRÉDITO	MONTO RECUPERADO	198469.93	452866.36	230216.69	227.00%	475.19%				



L. CUBAS

J. CAÑCHIS



Periodo PEI :	2018 - 2018
Nivel de Gobierno :	E - GOBIERNO NACIONAL
Sector :	39 - PRODUCCION
Pilgo :	059
Unidad Ejecutora :	000192 FONDO NACIONAL DE DESARROLLO PESQUERO
Centro de costo:	DIRECCION GENERAL DE PROYECTOS Y GESTION FINANCIERA PARA EL DESARROLLO PESQUERO ARTESANAL Y ACUICOLA
Periodo de evaluación :	III Trimestre

Tarea	Unidad de Medida	Meta Física			Avance %			Presupuesto			
		Programación		Ejecución		% de Avance Total e = (d/a)	% del trimestre f = (c/b)	PIM S/	Programado Trimestre S/	Ejecución Trimestre S/	Devengado Acumulado S/
		Anual (a)	III Trim (b)	Acumulado (c)	III Trim (d)						
APOYO FINANCIERO PARA LA PESCA ARTESANAL Meta 0094 - TACNA											
OTORGAMIENTO DE CRÉDITO	CREDITO OTORGADO	14	2	10	3	71.43%	150.00%				
RECUPERACIÓN DE CRÉDITO	MONTO RECUPERADO	116499.93	28291.33	129650.59	34294.43	111.46%	121.22%	291.821.00	18.999.32	50.639.01	208.142.36
RECUPERACIÓN DE CRÉDITO - PUNO	MONTO RECUPERADO	8005.25	2387.04	5509.69	1579.73	68.81%	66.18%				



L. CUBAS

J. GANCHIS

Periodo PEI:	2016 - 2018
Nivel de Gobierno:	E - GOBIERNO NACIONAL
Sector:	38 - PRODUCCION
Pilego:	059
Unidad Ejecutora:	000192 FONDO NACIONAL DE DESARROLLO PESQUERO
Centro de costo:	DIRECCION GENERAL DE PROYECTOS Y GESTION FINANCIERA PARA EL DESARROLLO PESQUERO ARTESANAL Y ACUICOLA
Periodo de evaluación:	III Trimestre

Tarea	Unidad de Medida	Programación				Ejecución			Avance %			Presupuesto		
		Anual		III Trim		Acumulado		III Trim	% de Avance		% del trimestre	Programado	Ejecución	Devengado
		(a)	(b)	(c)	(d)	(e)	(f)	(g)	(h)	(i)	(j)	(k)	(l)	
APOYO FINANCIERO PARA LA PESCA ARTESANAL Meta 0095 - TUMBES														
OTORGAMIENTO DE CRÉDITO	CREDITO OTORGADO	8	2	11	2	137.50%	100.00%	158,655.00	46,190.06	15,523.15	93,144.18			
RECUPERACIÓN DE CRÉDITO	MONTO RECUPERADO	65999.93	16027.7	151905.91	53265.98	230.16%	332.34%							





REPORTE DE EVALUACION DEL PLAN OPERATIVO INSTITUCIONAL 2018

Periodo PEI :	2016 - 2018
Nivel de Gobierno :	E - GOBIERNO NACIONAL
Sector :	38 - PRODUCCION
Pilego :	059
Unidad Ejecutora :	000192 FONDO NACIONAL DE DESARROLLO PESQUERO
Centro de costo:	DIRECCION GENERAL DE PROYECTOS Y GESTION FINANCIERA PARA EL DESARROLLO PESQUERO ARTESANAL Y ACUICOLA
Periodo de evaluación :	III Trimestre

Tarea	Unidad de Medida	Meta Física			Avance %		Presupuesto			
		Programación		Ejecución	% de Avance Total e = (d/a)	% del trimestre f = (c/b)	PIM S/	Programado Trimestre S/	Ejecución Trimestre S/	Devengado Acumulado S/
		Anual (a)	III Trim (b)							
APOYO FINANCIERO PARA LA ACUICULTURA Meta 0153 - ANCASH										
OTORGAMIENTO DE CRÉDITO	CREDITO OTORGADO	3	1	3	100.00%	100.00%	79,624.00	1,920.00	0.00	79,624.00





DIRECCIÓN GENERAL DE CAPACITACIÓN Y DESARROLLO TÉCNICO EN ACUICULTURA- DIGECADETA






Periodo PEI :	2016 - 2018
Nivel de Gobierno :	E - GOBIERNO NACIONAL
Sector :	38 - PRODUCCION
Pilego :	059
Unidad Ejecutora :	000192 FONDO NACIONAL DE DESARROLLO PESQUERO
Centro de costo:	DIRECCION GENERAL DE CAPACITACION Y DESARROLLO TECNICO EN ACUICULTURA
Periodo de evaluación:	III Trimestre

Tarea	Unidad de Medida	Meta Física					Avance %		Presupuesto		
		Programación		Ejecución		% de Avance Total e = (d/a)	% del trimestre f = (c/b)	PIM S/	Programado Trimestre S/	Ejecución Trimestre S/	Devengado Acumulado S/
		Anual (a)	III Trim (b)	Acumulado (c)	III Trim (d)						
GESTION DEL PROGRAMA Meta 0002 - LIMA											
SISTEMATIZACIÓN DE EXPERIENCIAS EXITOSAS EN ACUICULTURA	DOCUMENTO	2	0	0	0	0.00%	0.00%	805,420.00	190,105.30	205,427.17	625,024.94
SUPERVISIÓN A LA ACTIVIDAD DEL PP 094: ACTIVIDAD DE DESARROLLO TECNOLÓGICO Y ACCIONES DE CAPACITACIÓN Y ASISTENCIA TÉCNICA	INFORME	18	3	15	5	83.33%	166.67%				



Periodo PEI :	2016 - 2018
Nivel de Gobierno :	E - GOBIERNO NACIONAL
Sector :	38 - PRODUCCION
Pilego :	059
Unidad Ejecutora :	000192 FONDO NACIONAL DE DESARROLLO PESQUERO
Centro de costo :	DIRECCION GENERAL DE CAPACITACION Y DESARROLLO TECNICO EN ACUICULTURA
Periodo de evaluación :	III Trimestre

Tarea	Unidad de Medida	Programación			Ejecución			Avance : %			Presupuesto				
		Anual		III Trim	Acumulado		III Trim	% de Avance		PIM	Ejecución		Devengado		
		(a)	(b)	(c)	(d)	Total e = (d/a)	f = (c/b)	S/	Trimestre S/	Trimestre S/	Acumulado S/				
DESARROLLO TECNOLÓGICO Meta 0023 - ANCASH															
AVANCE DE ELABORACIÓN DE MANUAL DEL CULTIVO DE LA ESPECIE CHITA	MANUAL	0.15	0	0.13	0.05	86.67%	0.00%								
AVANCE DE ELABORACIÓN DE MANUAL DEL CULTIVO DE MACROALGAS	MANUAL	0.2	0	0.14	0.06	70.00%	0.00%								
ENSAYOS DE CULTIVO DE JUVENILES DE CHITA	DOCUMENTO TECNICO	1	0	0.5	0.3	50.00%	0.00%								
ENSAYOS DE CULTIVO DE MACROALGAS	DOCUMENTO TECNICO	1	0	0.8	0.6	80.00%	0.00%								
FORMULACIÓN DE DIETAS PARA REPRODUCTORES DE CHITA	DOCUMENTO TECNICO	1	0	0.6	0.4	60.00%	0.00%								
PRODUCCIÓN DE SEMILLA MOLUSCOS BIVALVOS	UNIDAD	3000000	750000	366500	366500	12.22%	48.87%			846,263.00		191,257.70	172,419.07	427,288.33	
PROTOCOLO OBTENCIÓN DE PLÁNTULAS DE MACRO ALGAS ROJAS	PROTOCOLO	1	0	0.6	0.4	60.00%	0.00%								
SISTEMATIZACIÓN DEL AVANCE DE ACTIVIDADES DESARROLLADAS MENSUALMENTE	INFORME	12	3	9	3	75.00%	100.00%								




Periodo PEI :	2016 - 2018
Nivel de Gobierno :	E - GOBIERNO NACIONAL
Sector :	38 - PRODUCCION
Pliego :	059
Unidad Ejecutora :	000192 FONDO NACIONAL DE DESARROLLO PESQUERO
Centro de costo:	DIRECCION GENERAL DE CAPACITACION Y DESARROLLO TECNICO EN ACUICULTURA
Periodo de evaluación :	III Trimestre

Tarea	Unidad de Medida	Programación			Meta Física			Avance %			Presupuesto			
		Anual (a)	III Trim (b)	Acumulado (c)	III Trim (d)	% de Avance Total e = (d/a)	% del trimestre f = (c/b)	PIM S/	Programado Trimestre S/	Ejecución Trimestre S/	Devengado Acumulado S/			
												III Trim (e)	III Trim (f)	III Trim (g)
DESARROLLO TECNOLÓGICO Meta 0024 - LORETO														
AVANCE DE ELABORACIÓN DE MANUAL DEL CULTIVO DE LA ESPECIE DONCELLA	MANUAL	0.05	0	0.04	0.02	80.00%	0.00%							
AVANCE DE ELABORACIÓN DE MANUAL DEL CULTIVO DE LA ESPECIE PAICHE	MANUAL	0.1	0	0.07	0.03	70.00%	0.00%							
ENSAYOS DE DIETA PARA JUVENILES DE PAICHE	DOCUMENTO TECNICO	1	0	0.6	0.4	60.00%	0.00%							
PRODUCCION DE SEMILLA DE PECES AMAZONICOS	UNIDAD	450000	0	31250	0	6.94%	0.00%	534,237.00	130,732.64	118,785.01	344,259.22			
PROTOCOLO DE ENGORDE DE DONCELLA	PROTOCOLO	1	0	0.57	0.4	57.00%	0.00%							
PROTOCOLO DE ENGORDE DE PAICHE	PROTOCOLO	1	0	0.6	0.4	60.00%	0.00%							
SISTEMATIZACIÓN DEL AVANCE DE ACTIVIDADES DESARROLLADAS MENSUALMENTE	INFORME	12	3	9	3	75.00%	100.00%							




Periodo PEI :	2016 - 2018
Nivel de Gobierno :	E - GOBIERNO NACIONAL
Sector :	38 - PRODUCCION
Pliego :	059
Unidad Ejecutora :	000192 FONDO NACIONAL DE DESARROLLO PESQUERO
Centro de costo :	DIRECCION GENERAL DE CAPACITACION Y DESARROLLO TECNICO EN ACUICULTURA
Periodo de evaluación :	III Trimestre

Tarea	Unidad de Medida	Programación			Ejecución			Avance %			Presupuesto		
		Anual (a)	III Trim (b)	III Trim (d)	Acumulado (c)	III Trim (e)	Total e = (d/a)	f = (c/b)	Programado Trimestre S/	Ejecución Trimestre S/	Devengado Acumulado S/	PIM S/	
													% de Avance
DESARROLLO TECNOLÓGICO Meta 0025 - MADRE DE DIOS													
AVANCE DE ELABORACIÓN DE MANUAL DEL CULTIVO DE LA ESPECIE ASHARA	MANUAL	0	0	0	0	0.00%	0.00%	0.00%	0.00	0.00	57,511.80		
AVANCE DE ELABORACIÓN DE MANUAL DEL CULTIVO DE LA PACO	MANUAL	0	0	0	0	0.00%	0.00%	0.00%	0.00	0.00			
AVANCE DE ELABORACIÓN DE MANUAL DEL CULTIVO DEL BOQUICHICO	MANUAL	0	0	0	0	0.00%	0.00%	0.00%	0.00	0.00			
MANEJO DE REPRODUCTORES DEL ASHARA	PROTOCOLO	0	0	0	0	0.00%	0.00%	0.00%	0.00	0.00		145,341.00	
PRODUCCIÓN DE SEMILLA DE PECES AMAZONICOS	UNIDAD	100000	0	0	0	0.00%	0.00%	0.00%	0.00	0.00			
REPRODUCCIÓN DEL PACO	PROTOCOLO	0	0	0	0	0.00%	0.00%	0.00%	0.00	0.00			
SISTEMATIZACIÓN DEL AVANCE DE ACTIVIDADES DESARROLLADAS MENSUALMENTE	INFORME	2	0	0	4	200.00%	0.00%	0.00%	0.00	0.00			




Periodo PEI :	2016 - 2018
Nivel de Gobierno :	E - GOBIERNO NACIONAL
Sector :	33 - PRODUCCION
Pilago :	059
Unidad Ejecutora :	000192 FONDO NACIONAL DE DESARROLLO PESQUERO
Centro de costo :	DIRECCION GENERAL DE CAPACITACION Y DESARROLLO TECNICO EN ACUICULTURA
Periodo de evaluación :	III Trimestre

Tarea	Unidad de Medida	Meta Física				Avance %			Presupuesto		
		Programación		Ejecución		% de Avance Total e = (d/a)	% del trimestre f = (c/b)	PIM S/	Programado Trimestre S/	Ejecución Trimestre S/	Devergado Acumulado S/
		Anual (a)	III Trim (b)	III Trim (c)	III Trim (d)						
DESARROLLO TECNOLÓGICO Meta 0026 - PIURA											
AVANCE DE ELABORACIÓN DE MANUAL DEL CULTIVO DE TILAPIA EN AMBIENTES NO CONVENCIONALES EN LA COSTA NORTE	MANUAL	0.25	0	0.16	0.06	64.00%	0.00%	190,057.00	23,786.86	28,596.61	111,858.21
MANEJO DE ALEVINES DE TILAPIA	PROTOCOLO	1	0	0.7	0.4	70.00%	0.00%				
PRODUCCIÓN DE ALEVINES DE TILAPIA REVERTIDA	UNIDAD	180000	60000	75000	35000	41.67%	58.33%				
SISTEMATIZACIÓN DEL AVANCE DE ACTIVIDADES DESARROLLADAS MENSUALMENTE	INFORME	12	3	9	3	75.00%	100.00%				




Periodo PEI :	2016 - 2018
Nivel de Gobierno :	E - GOBIERNO NACIONAL
Sector :	38 - PRODUCCION
Pilego :	059
Unidad Ejecutora :	000192 FONDO NACIONAL DE DESARROLLO PESQUERO
Centro de costo:	DIRECCION GENERAL DE CAPACITACION Y DESARROLLO TECNICO EN ACUICULTURA
Periodo de evaluacion :	III Trimestre

Tarea	Unidad de Medida	Programación			Ejecución			Avance %		Presupuesto			
		Anual (a)	III Trim (b)	III Trim (c)	III Trim (d)	% de Avance Total e = (d/a)	% del trimestre f = (c/b)	Programado Trimestre S/	Ejecución Trimestre S/	PIM S/	Devergado Acumulado S/		
												III Trim (a)	III Trim (b)
DESARROLLO TECNOLÓGICO Meta 0027 - PIURA													
AVANCE DE ELABORACIÓN DE MANUAL DEL CULTIVO DE LA ARTEMIA	MANUAL	0.3	0	0.21	0.09	70.00%	0.00%			51,467.00	14,864.78	12,871.01	36,094.73
PRODUCCIÓN DE BIOMASA HUMEDA DE ARTEMIA	KILOGRAMO	86	21	83.3	35.3	108.49%	188.10%						
PRODUCCIÓN DE QUISTES DE ARTEMIA	PROTOCOLO	1	0	0.7	0.3	70.00%	0.00%						
SISTEMATIZACIÓN DEL AVANCE DE ACTIVIDADES DESARROLLADAS MENSUALMENTE	INFORME	12	3	9	3	75.00%	100.00%						



Periodo PEI :	2016 - 2018
Nivel de Gobierno :	E - GOBIERNO NACIONAL
Sector :	38 - PRODUCCION
Pliego :	059
Unidad Ejecutora :	000182 FONDO NACIONAL DE DESARROLLO PESQUERO
Centro de costo:	DIRECCION GENERAL DE CAPACITACION Y DESARROLLO TECNICO EN ACUICULTURA
Periodo de evaluación :	III Trimestre

Tarea	Unidad de Medida	Programación			Ejecución			Avance %			Presupuesto		
		Anual (a)	III Trim (b)	Acumulado (c)	III Trim (d)	% de Avance Total e = (d/a)	% del trimestre f = (c/b)	PIM S/	Programado Trimestre S/	Ejecución Trimestre S/	Devengado Acumulado S/		
DESARROLLO TECNOLÓGICO Meta 0028 - TACNA													
AVANCE DE ELABORACIÓN DE MANUAL DE PRODUCCIÓN DE SEMILLA DE LENGUADO	MANUAL	0.2	0	0.11	0.05	55.00%	0.00%						
AVANCE DE ELABORACIÓN DE MANUAL DEL CULTIVO DE LA ESPECIE ABALON ROJO	MANUAL	0.1	0	0.08	0.04	80.00%	0.00%						
AVANCE DE ELABORACIÓN DE MANUAL DEL CULTIVO DE LA ESPECIE CORVINA	MANUAL	0.1	0	0.08	0.04	80.00%	0.00%						
MANEJO DE JUVENILES DE CORVINA	PROTOCOLO	1	0	0.8	0.4	80.00%	0.00%	322,811.00	68,517.55	70,094.07	228,313.00		
PRODUCCIÓN DE SEMILLA DE LENGUADO NATIVO	UNIDAD	500000	250000	0	0	0.00%	0.00%						
REPRODUCCIÓN DE LA CORVINA	PROTOCOLO	1	0	0.8	0.4	80.00%	0.00%						
SISTEMATIZACIÓN DEL AVANCE DE ACTIVIDADES DESARROLLADAS MENSUALMENTE	INFORME	12	3	9	3	75.00%	100.00%						




L. CUBAS

J. GANCHIS


Periodo PEI :	2018 - 2018
Nivel de Gobierno :	E - GOBIERNO NACIONAL
Sector :	38 - PRODUCCION
Pliego :	059
Unidad Ejecutora :	000192 FONDO NACIONAL DE DESARROLLO PESQUERO
Centro de costo:	DIRECCION GENERAL DE CAPACITACION Y DESARROLLO TECNICO EN ACUICULTURA
Periodo de evaluación :	III Trimestre

Tarea	Unidad de Medida	Programación				Meta Física		Ejecución		Avance %			Presupuesto				
		Anual (a)	III Trim (b)	Acumulado (c)	III Trim (d)	% de Avance Total e = (c/a)	% del trimestre f = (c/b)	PIM S/	Programado Trimestre S/	Ejecución Trimestre S/	Devengado Acumulado S/						
ACCIONES DE CAPACITACION Y ASISTENCIA TECNICA Meta 0029 - AMAZONAS																	
ASISTENCIA TÉCNICA DIRIGIDO A PRODUCTORES ACUICOLAS	ASISTENCIA TECNICA	16	4	4	0	25.00%	0.00%										
DESARROLLO DE CONGRESO Y SEMINARIOS DE ACUICULTURA	EVENTOS	1	1	0	0	0.00%	0.00%										
NUMERO DE PRODUCTORES ASISTIDOS	PRODUCTOR	4	0	4	0	100.00%	0.00%					6,475.00	5,800.00	437.75	1,474.42		
NUMERO DE PRODUCTORES QUE APLICAN CONOCIMIENTOS TRANSFERIDOS	PRODUCTORES QUE APLICAN CONOCIMIENTOS	4	0	0	0	0.00%	0.00%										
TALLERES DE CAPACITACIÓN A PRODUCTORES ACUICOLAS	PERSONA CAPACITADA	150	75	53	0	35.33%	0.00%										




Periodo PEI :	2016 - 2018
Nivel de Gobierno :	E. GOBIERNO NACIONAL
Sector :	38 - PRODUCCION
Pilego :	059
Unidad Ejecutora :	000192 FONDO NACIONAL DE DESARROLLO PESQUERO
Centro de costo :	DIRECCION GENERAL DE CAPACITACION Y DESARROLLO TECNICO EN ACUICULTURA
Periodo de evaluación :	III Trimestre

Tarea	Unidad de Medida	Programación			Meta Física			Avance %			Presupuesto		
		Anual (a)	III Trim (b)	Acumulado (c)	III Trim (d)	% de Avance Total e = (d/a)	% del trimestre f = (c/b)	PIM S/	Programado Trimestre S/	Ejecución Trimestre S/	Devengado Acumulado S/		
												Ejecución	
ACCIONES DE CAPACITACION Y ASISTENCIA TECNICA Meta 0030 - ANCASH													
ASISTENCIA TECNICA DIRIGIDO A PRODUCTORES ACUICOLAS	ASISTENCIA TECNICA	20	5	14	0	70.00%	0.00%						
ASISTENCIA TECNICA ORIENTADO A ESTUDIANTES Y PROFESIONALES DE CARRERAS AFINES A LA ACTIVIDAD	PERSONA	2	0	0	0	0.00%	0.00%						
DESARROLLO DE CONGRESO Y SEMINARIOS DE ACUICULTURA	EVENTOS	1	0	0	0	0.00%	0.00%						
NUMERO DE PRODUCTORES ASISTIDOS	PRODUCTOR	5	0	8	0	160.00%	0.00%	43,181.00	23,877.45	8,263.15	31,854.70		
NUMERO DE PRODUCTORES QUE AFLICAN CONOCIMIENTOS TRANSFERIDOS	PRODUCTORES QUE AFLICAN CONOCIMIENTOS	5	0	0	0	0.00%	0.00%						
PASANTIA A PRODUCTORES DE UNIDADES ACUICOLAS	PRODUCTOR ASISTIDO	5	0	0	0	0.00%	0.00%						
TALLER DE ENTRENAMIENTO ORIENTADO A ESTUDIANTES Y PROFESIONALES AFINES A LA ACTIVIDAD	PERSONA	14	2	1	1	7.14%	50.00%						
TALLERES DE CAPACITACION A PRODUCTORES ACUICOLAS	PERSONA CAPACITADA	480	190	100	22	20.83%	11.58%						



Periodo PEI:	2016 - 2018
Nivel de Gobierno:	E - GOBIERNO NACIONAL
Sector:	38 - PRODUCCION
Pliego:	059
Unidad Ejecutora:	000192 FONDO NACIONAL DE DESARROLLO PESQUERO
Centro de costo:	DIRECCION GENERAL DE CAPACITACION Y DESARROLLO TECNICO EN ACUICULTURA
Periodo de evaluación:	III Trimestre

Tarea	Unidad de Medida	Programación			Ejecución:			Avance %		Presupuesto		
		Anual (a)	III Trim (b)	III Trim (c)	III Trim (d)	% de Avance Total e = (d/a)	% del trimestre f = (c/b)	Programado Trimestre S/	Ejecución Trimestre S/	PIM S/	Devenigado Acumulado S/	
												(a)
ACCIONES DE CAPACITACION Y ASISTENCIA TECNICA Meta 0031 - APURIMAC												
ASISTENCIA TECNICA DIRIGIDO A PRODUCTORES ACUICOLAS	ASISTENCIA TECNICA	6	1	16	6	200.00%	600.00%					
NUMERO DE PRODUCTORES ASISTIDOS	PRODUCTOR	2	0	4	0	200.00%	0.00%			5,759.00		5,759.00
NUMERO DE PRODUCTORES QUE APLICAN CONOCIMIENTOS TRANSFERIDOS	PRODUCTORES QUE APLICAN CONOCIMIENTOS	2	0	0	0	0.00%	0.00%				-96.00	
TALLERES DE CAPACITACION A PRODUCTORES ACUICOLAS	PERSONA CAPACITADA	150	100	316	28	210.67%	28.00%					



L. CUBAS

J. QANCHIS

Periodo PEI :	2016 - 2018
Nivel de Gobierno :	E - GOBIERNO NACIONAL
Sector :	38 - PRODUCCION
Pilgo :	059
Unidad Ejecutora :	000182 FONDO NACIONAL DE DESARROLLO PESQUERO
Centro de costo :	DIRECCION GENERAL DE CAPACITACION Y DESARROLLO TECNICO EN ACUICULTURA
Periodo de evaluación :	III Trimestre

Tarea	Unidad de Medida	Meta Fisica			Avance %		Presupuesto			
		Programación		Ejecución	% de Avance Total e = (d/a)	% del trimestre f = (c/b)	PIM S/	Programado Trimestre S/	Ejecución Trimestre S/	Devengado Acumulado S/
		Anual (a)	III Trim (b)							
ACCIONES DE CAPACITACION Y ASISTENCIA TECNICA Meta 0032 - AREQUIPA										
ASISTENCIA TÉCNICA DIRIGIDO A PRODUCTORES ACUICOLAS	ASISTENCIA TECNICA	40	12	29	2	72.50%	16.67%			
NUMERO DE PRODUCTORES ASISTIDOS	PRODUCTOR	10	0	20	0	200.00%	0.00%	8,819.00	4,500.00	-491.50
NUMERO DE PRODUCTORES QUE APLICAN CONOCIMIENTOS TRANSFERIDOS	PRODUCTORES QUE APLICAN CONOCIMIENTOS	10	0	0	0	0.00%	0.00%			3,817.70
TALLERES DE CAPACITACION A PRODUCTORES ACUICOLAS	PERSONA CAPACITADA	480	160	95	53	19.79%	33.13%			



L. CUBAS

J. CAICHIS


Periodo PEI :	2016 - 2018
Nivel de Gobierno :	E - GOBIERNO NACIONAL
Sector :	38 - PRODUCCION
Pliego :	059
Unidad Ejecutora :	000192 FONDO NACIONAL DE DESARROLLO PESQUERO
Centro de costo :	DIRECCION GENERAL DE CAPACITACION Y DESARROLLO TECNICO EN ACUICULTURA
Periodo de evaluación :	III Trimestre

Tarea	Unidad de Medida	Método Físico				Avance %		Presupuesto			
		Programación		Ejecución		% de Avance Total e = (d/a)	% del trimestre f = (c/b)	PIM S/	Programado Trimestre S/	Ejecución Trimestre S/	Devengado Acumulado S/
		Anual (a)	III Trim (b)	III Trim Acumulado (c)	III Trim (d)						
ACCIONES DE CAPACITACION Y ASISTENCIA TECNICA Meta 0033 - AYACUCHO											
ASISTENCIA TÉCNICA DIRIGIDO A PRODUCTORES ACUICOLAS	ASISTENCIA TECNICA	24	6	13	4	54.17%	56.67%	13,373.00	741.80	0.00	13,372.10
DESARROLLO DE CONGRESO Y SEMINARIOS DE ACUICULTURA	EVENTOS	1	0	1	0	100.00%	0.00%				
NUMERO DE PRODUCTORES ASISTIDOS	PRODUCTOR	6	0	7	0	116.67%	0.00%				
NUMERO DE PRODUCTORES QUE APLICAN CONOCIMIENTOS TRANSFERIDOS	PRODUCTORES QUE APLICAN CONOCIMIENTOS	4	0	0	0	0.00%	0.00%				
TALLERES DE CAPACITACIÓN A PRODUCTORES ACUICOLAS	PERSONA CAPACITADA	140	70	366	51	261.43%	72.86%				



Periodo PEI :	2016 - 2018
Nivel de Gobierno :	E - GOBIERNO NACIONAL
Sector :	38 - PRODUCCION
Pilego :	059
Unidad Ejecutora :	000182 FONDO NACIONAL DE DESARROLLO PESQUERO
Centro de costo:	DIRECCION GENERAL DE CAPACITACION Y DESARROLLO TECNICO EN ACUICULTURA
Periodo de evaluación :	III Trimestre

Tarea	Unidad de Medida	Meta Física			Avance %		Presupuesto			
		Programación		Ejecución	% de Avance Total e = (d/a)	% del trimestre f = (c/b)	PIM S/	Programado Trimestre S/	Ejecución Trimestre S/	Devengado Acumulado S/
		Anual (a)	III Trim (b)							
ACCIONES DE CAPACITACION Y ASISTENCIA TECNICA Meta 0034 - AYACUCHO										
ASISTENCIA TÉCNICA DIRIGIDO A PRODUCTORES ACUICOLAS	ASISTENCIA TECNICA	316	90	261	79	82.59%	87.78%			
NUMERO DE PRODUCTORES ASISTIDOS	PRODUCTOR	79	0	79	7	100.00%	0.00%			
NUMERO DE PRODUCTORES QUE APLICAN CONOCIMIENTOS TRANSFERIDOS	PRODUCTORES QUE APLICAN CONOCIMIENTOS	79	0	0	0	0.00%	0.00%	43,503.00	5,894.50	3,299.50
PASANTÍA A PRODUCTORES DE UNIDADES ACUICOLAS	PRODUCTOR ASISTIDO	18	18	12	12	66.67%	66.67%			
TALLERES DE CAPACITACIÓN A PRODUCTORES ACUICOLAS	PERSONA CAPACITADA	620	320	391	113	63.06%	35.31%			




L. CUBAS

J. GANCHIS

Periodo PEI :	2016 - 2018
Nivel de Gobierno :	E - GOBIERNO NACIONAL
Sector :	38 - PRODUCCION
Pliego :	059
Unidad Ejecutora :	000192 FONDO NACIONAL DE DESARROLLO PESQUERO
Centro de costo:	DIRECCION GENERAL DE CAPACITACION Y DESARROLLO TECNICO EN ACUICULTURA
Periodo de evaluación :	III Trimestre


Tarea	Unidad de Medida	Meta Física						Avance %			Presupuesto		
		Programación		Ejecución		III Trim (d)	% de Avance Total e = (d/a)	% del trimestre f = (c/b)	PIM S/	Programado Trimestre S/	Ejecución Trimestre S/	Devenigado Acumulado S/	
		Annual (a)	III Trim (b)	Acumulado (c)	III Trim (d)								
ACCIONES DE CAPACITACION Y ASISTENCIA TECNICA Meta 0036 - CALAMARCA													
ASISTENCIA TÉCNICA DIRIGIDO A PRODUCTORES ACUICOLAS	ASISTENCIA TECNICA	12	3	5	1	41.67%	33.33%		8,125.00	5,240.00	924.78	3,124.95	
NUMERO DE PRODUCTORES ASISTIDOS	PRODUCTOR	3	0	5	1	166.67%	0.00%						
NUMERO DE PRODUCTORES QUE APLICAN CONOCIMIENTOS TRANSFERIDOS	PRODUCTORES QUE APLICAN CONOCIMIENTOS	3	0	0	0	0.00%	0.00%						
TALLERES DE CAPACITACIÓN A PRODUCTORES ACUICOLAS	PERSONA CAPACITADA	150	75	61	27	40.67%	36.00%						



L. CUE...

Periodo PEI :	2016 - 2018
Nivel de Gobierno :	E - GOBIERNO NACIONAL
Sector :	36 - PRODUCCION
Pilego :	059
Unidad Ejecutora :	000192 FONDO NACIONAL DE DESARROLLO PESQUERO
Centro de costo :	DIRECCION GENERAL DE CAPACITACION Y DESARROLLO TECNICO EN ACUICULTURA
Periodo de evaluación :	III Trimestre

Tarea	Unidad de Medida	Programación			Ejecución			Avance %			Presupuesto		
		III Trim (b)			III Trim (d)			% de Avance Total e = (d/a)	% del trimestre f = (c/b)	PIM S/	Programado Trimestre S/	Ejecución Trimestre S/	Devengado Acumulado S/
		Anual (a)	III Trim (b)	III Trim (d)	III Trim (c)	III Trim (d)							
ACCIONES DE CAPACITACION Y ASISTENCIA TECNICA Meta 0036 - CUSCO													
ASISTENCIA TECNICA DIRIGIDO A PRODUCTORES ACUICOLAS	ASISTENCIA TECNICA	16	4	14	46	14	287.50%	350.00%		9,880.00	1,241.00	2,323.82	9,479.75
DESARROLLO DE CONGRESO Y SEMINARIOS DE ACUICULTURA	EVENTOS	1	0	0	0	0	0.00%	0.00%					
NUMERO DE PRODUCTORES ASISTIDOS	PRODUCTOR	4	0	0	13	0	325.00%	0.00%					
NUMERO DE PRODUCTORES QUE APLICAN CONOCIMIENTOS TRANSFERIDOS	PRODUCTORES QUE APLICAN CONOCIMIENTOS	3	0	0	0	0	0.00%	0.00%					
TALLERES DE CAPACITACION A PRODUCTORES ACUICOLAS	PERSONA CAPACITADA	140	0	115	318	115	227.14%	0.00%					



Periodo PEI:	2016 - 2018
Nivel de Gobierno:	E - GOBIERNO NACIONAL
Sector:	38 - PRODUCCION
Pliego:	059
Unidad Ejecutora:	000192 FONDO NACIONAL DE DESARROLLO PESQUERO
Centro de costo:	DIRECCION GENERAL DE CAPACITACION Y DESARROLLO TECNICO EN ACUICULTURA
Periodo de evaluación:	III Trimestre

Tarea	Unidad de Medida	Programación			Ejecución			Avance %		Presupuesto		
		Anual (a)	III Trim (b)	III Trim (c)	III Trim (d)	% de Avance Total e = (d/a)	% del trimestre f = (c/b)	PIM S/	Programado Trimestre S/	Ejecución Trimestre S/	Devenigado Acumulado S/	
												Meta Fisica
ACCIONES DE CAPACITACION Y ASISTENCIA TECNICA Meta 0037 - CUSCO												
ASISTENCIA TECNICA DIRIGIDO A PRODUCTORES ACUICOLAS	ASISTENCIA TECNICA	286	86	199	60	67.23%	69.77%					
NUMERO DE PRODUCTORES ASISTIDOS	PRODUCTOR	74	0	74	0	100.00%	0.00%					
NUMERO DE PRODUCTORES QUE APLICAN CONOCIMIENTOS TRANSFERIDOS	PRODUCTORES QUE APLICAN CONOCIMIENTOS	74	0	0	0	0.00%	0.00%	14,169.00	5,595.00	-41.00	8,935.00	
PASANTIA A PRODUCTORES DE UNIDADES ACUICOLAS	PRODUCTOR ASISTIDO	12	12	1	1	8.33%	8.33%					
TALLERES DE CAPACITACION A PRODUCTORES ACUICOLAS	PERSONA CAPACITADA	350	190	283	47	80.86%	24.74%					




Periodo PEI:	2016 - 2018
Nivel de Gobierno:	E - GOBIERNO NACIONAL
Sector:	36 - PRODUCCION
Pliego:	059
Unidad Ejecutora:	000192 FONDO NACIONAL DE DESARROLLO PESQUERO
Centro de costo:	DIRECCION GENERAL DE CAPACITACION Y DESARROLLO TECNICO EN ACUICULTURA
Periodo de evaluación:	III Trimestre

Tarea	Unidad de Medida	Meta Física			Avance %		Presupuesto				
		Programación		Ejecución	% de Avance Total e = (d/a)	% del trimestre f = (c/b)	PIM S/	Programado Trimestre S/	Ejecución Trimestre S/	Devengado Acumulado S/	
		III Trim (b)	III Trim (c)								III Trim (d)
Annual (e)	III Trim (b)	III Trim (c)	III Trim (d)								
ACCIONES DE CAPACITACION Y ASISTENCIA TECNICA Meta 0038 - HUANCAYELICA											
ASISTENCIA TÉCNICA DIRIGIDO A PRODUCTORES ACUICOLAS	ASISTENCIA TECNICA	8	2	24	8	300.00%	400.00%				
DESARROLLO DE CONGRESO Y SEMINARIOS DE ACUICULTURA	EVENTOS	1	0	1	0	100.00%	0.00%				
NUMERO DE PRODUCTORES ASISTIDOS	PRODUCTOR	2	0	8	0	400.00%	0.00%				
NUMERO DE PRODUCTORES QUE APLICAN CONOCIMIENTOS TRANSFERIDOS	PRODUCTORES QUE APLICAN CONOCIMIENTOS	1	0	0	0	0.00%	0.00%	11,066.00	630.00	1,160.00	11,066.00
PASANTIAS TECNICAS A PRODUCTORES ACUICOLAS	PRODUCTOR ASISTIDO	2	2	0	0	0.00%	0.00%				
TALLERES DE CAPACITACIÓN A PRODUCTORES ACUICOLAS	PERSONA CAPACITADA	80	80	373	40	466.25%	50.00%				



Periodo PEI :	2016 - 2018
Nivel de Gobierno :	E - GOBIERNO NACIONAL
Sector :	38 - PRODUCCION
Pliego :	059
Unidad Ejecutora :	000192 FONDO NACIONAL DE DESARROLLO PESQUERO
Centro de costo:	DIRECCION GENERAL DE CAPACITACION Y DESARROLLO TECNICO EN ACUICULTURA
Periodo de evaluación :	III Trimestre

Tarea	Unidad de Medida	Programación				Meta Física			Avance %			Presupuesto			
		Anual (a)		III Trim (b)		III Trim (c)		III Trim (d)		% de Avance Total e = (d/a)	% del trimestre f = (c/b)	PIM S/	Programado Trimestre S/	Ejecución Trimestre S/	Devengado Acumulado S/
		(a)	(b)	(c)	(d)										
ACCIONES DE CAPACITACION Y ASISTENCIA TECNICA Meta 0039 - HUANGAVELIGA															
ASISTENCIA TECNICA DIRIGIDO A PRODUCTORES ACUICOLAS	ASISTENCIA TECNICA	4	1	0	0	0	0	0	0.00%	0.00%	1,428.00	2,260.00	437.74	1,427.74	
NUMERO DE PRODUCTORES ASISTIDOS	PRODUCTOR	1	0	0	0	0	0	0	0.00%	0.00%					
NUMERO DE PRODUCTORES QUE APLICAN CONOCIMIENTOS TRANSFERIDOS	PRODUCTORES QUE APLICAN CONOCIMIENTOS	1	0	0	0	0	0	0	0.00%	0.00%					
TALLERES DE CAPACITACION A PRODUCTORES ACUICOLAS	PERSONA CAPACITADA	70	70	0	0	0	0	0	0.00%	0.00%					



Periodo PEI :	2016 - 2018
Nivel de Gobierno :	E - GOBIERNO NACIONAL
Sector :	38 - PRODUCCION
Pliego :	059
Unidad Ejecutora :	000192 FONDO NACIONAL DE DESARROLLO PESQUERO
Centro de costo :	DIRECCION GENERAL DE CAPACITACION Y DESARROLLO TECNICO EN ACUICULTURA
Periodo de evaluación :	III Trimestre

Tarea	Unidad de Medida	Programación			Ejecución			Avance %			Presupuesto		
		Anual (a)	III Trim (b)	Acumulado (c)	III Trim (d)	% de Avance Total e = (d/a)	% del trimestre f = (c/b)	PIM S/	Programado Trimestre S/	Ejecución Trimestre S/	Devenido Acumulado S/		
												Meta Física	
ACCIONES DE CAPACITACION Y ASISTENCIA TECNICA Meta 0040 - HUANUCO													
ASISTENCIA TÉCNICA DIRIGIDO A PRODUCTORES ACUICOLAS	ASISTENCIA TECNICA	20	5	13	0	65.00%	0.00%						
NUMERO DE PRODUCTORES ASISTIDOS	PRODUCTOR	5	0	12	0	240.00%	0.00%						
NUMERO DE PRODUCTORES QUE APLICAN CONOCIMIENTOS TRANSFERIDOS	PRODUCTORES QUE APLICAN CONOCIMIENTOS	5	0	0	0	0.00%	0.00%	3,121.00	1,460.00	-353.00		2,521.00	
TALLERES DE CAPACITACIÓN A PRODUCTORES ACUICOLAS	PERSONA CAPACITADA	140	70	248	91	177.14%	130.00%						



L. CUBAS



J. CANCHIS

Periodo PEI :	2016 - 2018
Nivel de Gobierno :	E - GOBIERNO NACIONAL
Sector :	38 - PRODUCCION
Pliego :	059
Unidad Ejecutora :	000192 FONDO NACIONAL DE DESARROLLO PESQUERO
Centro de costo :	DIRECCION GENERAL DE CAPACITACION Y DESARROLLO TECNICO EN ACUICULTURA
Periodo de evaluación :	III Trimestre

Tarea	Unidad de Medida	Programación			Ejecución			Avance %			Presupuesto					
		Anual		III Trim	Acumulado		III Trim	Total e = (d/a)		% del trimestre f = (c/b)		Programado		Ejecución	Devengado	
		(a)	(b)	(c)	(d)	(e)	(f)	(g)	(h)	(i)	(j)	(k)	(l)	(m)	(n)	
ACCIONES DE CAPACITACION Y ASISTENCIA TECNICA Mes: 0041 - ICA																
ASISTENCIA TÉCNICA DIRIGIDO A PRODUCTORES ACUICOLAS	ASISTENCIA TECNICA	16	3	8	0	50.00%	0.00%	0	0	0.00%	0.00%	0	0	0.00%	0.00%	0.00%
DESARROLLO DE CONGRESO Y SEMINARIOS DE ACUICULTURA	EVENTOS	1	0	1	0	100.00%	0.00%	0	0	0.00%	0.00%	0	0	0.00%	0.00%	0.00%
NUMERO DE PRODUCTORES ASISTIDOS	PRODUCTOR	4	0	6	0	150.00%	0.00%	0	0	0.00%	0.00%	0	0	0.00%	0.00%	0.00%
NUMERO DE PRODUCTORES QUE APLICAN CONOCIMIENTOS TRANSFERIDOS	PRODUCTORES QUE APLICAN CONOCIMIENTOS	4	0	0	0	0.00%	0.00%	0	0	0.00%	0.00%	0	0	0.00%	0.00%	0.00%
TALLERES DE CAPACITACIÓN A PRODUCTORES ACUICOLAS	PERSONA CAPACITADA	150	50	153	0	102.00%	0.00%	0	0	0.00%	0.00%	0	0	0.00%	0.00%	0.00%
															8,349.00	0.00




L. CUBAS

J. CAICHIS


Periodo PEI :	2016 - 2018
Nivel de Gobierno :	E - GOBIERNO NACIONAL
Sector :	38 - PRODUCCION
Pilego :	059
Unidad Ejecutora :	000192 FONDO NACIONAL DE DESARROLLO PESQUERO
Centro de costo :	DIRECCION GENERAL DE CAPACITACION Y DESARROLLO TECNICO EN ACUICULTURA
Periodo de evaluación :	III Trimestre

Tarea	Unidad de Medida	Programación			Ejecución			Avance - %			Presupuesto		
		III Trim			III Trim			% de Avance Total e = (d/a)	% del trimestre f = (c/b)	PIM S/	Programado Trimestre S/	Ejecución Trimestre S/	Devengado Acumulado S/
		Anual (a)	(b)	(c)	Anual (a)	(b)	(c)						
ACCIONES DE CAPACITACION Y ASISTENCIA TECNICA Meta 0042 - JUNIN													
ASISTENCIA TECNICA DIRIGIDO A PRODUCTORES ACUICOLAS	ASISTENCIA TECNICA	24	6	24	0	0	100.00%	0.00%					
DESARROLLO DE CONGRESO Y SEMINARIOS DE ACUICULTURA	EVENTOS	1	1	0	0	0	0.00%	0.00%					
NUMERO DE PRODUCTORES ASISTIDOS	PRODUCTOR	6	0	14	0	0	233.33%	0.00%		28,946.00	5,561.34	-1,539.50	28,495.16
NUMERO DE PRODUCTORES QUE APLICAN CONOCIMIENTOS TRANSFERIDOS	PRODUCTORES QUE APLICAN CONOCIMIENTOS	5	0	0	0	0	0.00%	0.00%					
PASANTIA A PRODUCTORES DE UNIDADES ACUICOLAS	PRODUCTOR ASISTIDO	4	0	0	0	0	0.00%	0.00%					
TALLERES DE CAPACITACION A PRODUCTORES ACUICOLAS	PERSONA CAPACITADA	130	0	41	0	0	31.54%	0.00%					




Periodo PEI :	2016 - 2018
Nivel de Gobierno :	E - GOBIERNO NACIONAL
Sector :	38 - PRODUCCION
Pilego :	059
Unidad Ejecutora :	000192 FONDO NACIONAL DE DESARROLLO PESQUERO
Centro de costo :	DIRECCION GENERAL DE CAPACITACION Y DESARROLLO TECNICO EN ACUICULTURA
Periodo de evaluacion :	III Trimestre

Tarea	Unidad de Medida	Programación				Ejecución				Avance %		Presupuesto		
		Anual		III Trim		Acumulado		III Trim		% de Avance Total e = (d/a)	% del trimestre f = (c/b)	Programado Trimestre S/	Ejecución Trimestre S/	Devengado Acumulado S/
		(a)	(b)	(c)	(d)									
ACCIONES DE CAPACITACION Y ASISTENCIA TECNICA Meta 0043 - JUNIN														
ASISTENCIA TÉCNICA DIRIGIDO A PRODUCTORES ACUICOLAS	ASISTENCIA TECNICA	32	8	34	11	106.25%	137.50%							
NUMERO DE PRODUCTORES ASISTIDOS	PRODUCTOR	8	0	13	0	162.50%	0.00%							
NUMERO DE PRODUCTORES QUE APLICAN CONOCIMIENTOS TRANSFERIDOS	PRODUCTORES QUE APLICAN CONOCIMIENTOS	8	0	0	0	0.00%	0.00%			14,017.00	2,785.00	4,680.53		13,416.53
PASANTÍA A PRODUCTORES DE UNIDADES ACUICOLAS	PRODUCTOR ASISTIDO	2	2	0	0	0.00%	0.00%							
TALLERES DE CAPACITACIÓN A PRODUCTORES ACUICOLAS	PERSONA CAPACITADA	120	50	280	165	233.33%	330.00%							




Periodo PEI :	2016 - 2018
Nivel de Gobierno :	E.- GOBIERNO NACIONAL
Sector :	38 - PRODUCCION
Pilego :	059
Unidad Ejecutora :	000192 FONDO NACIONAL DE DESARROLLO PESQUERO
Centro de costo :	DIRECCION GENERAL DE CAPACITACION Y DESARROLLO TECNICO EN ACUICULTURA
Periodo de evaluación :	III Trimestre

Tarea	Unidad de Medida	Meta Física			Avance %		Presupuesto			
		Programación		Ejecución	% de Avance Total e = (d/a)	% del trimestre f = (c/b)	PIM S/	Programado Trimestre S/	Ejecución Trimestre S/	Devengado Acumulado S/
		Anual (a)	III Trim (b)							
ACCIONES DE CAPACITACION Y ASISTENCIA TECNICA Meta 0044 - LA LIBERTAD										
ASISTENCIA TECNICA DIRIGIDO A PRODUCTORES ACUICOLAS	ASISTENCIA TECNICA	12	3	4	0	33.33%	0.00%			
NUMERO DE PRODUCTORES ASISTIDOS	PRODUCTOR	3	0	4	0	133.33%	0.00%	2,350.00	6,888.00	1,950.00
NUMERO DE PRODUCTORES QUE APLICAN CONOCIMIENTOS TRANSFERIDOS	PRODUCTORES QUE APLICAN CONOCIMIENTOS	3	0	0	0	0.00%	0.00%			
TALLERES DE CAPACITACIÓN A PRODUCTORES ACUICOLAS	PERSONA CAPACITADA	180	60	98	0	54.44%	0.00%			



Periodo PEI :	2016 - 2018
Nivel de Gobierno :	F - GOBIERNO NACIONAL
Sector :	38 - PRODUCCION
Pilego :	059
Unidad Ejecutora :	000192 FONDO NACIONAL DE DESARROLLO PESQUERO
Centro de costo :	DIRECCION GENERAL DE CAPACITACION Y DESARROLLO TECNICO EN ACUICULTURA
Periodo de evaluación :	III Trimestre

Tarea	Unidad de Medida	Meta Fisica				Avance %		Presupuesto			
		Programación		Ejecución		% de Avance Total e = (d/a)	% del trimestre f = (c/b)	PIM S/	Programado Trimestre S/	Ejecución Trimestre S/	Devengado Acumulado S/
		Annual (a)	III Trim (b)	Acumulado (c)	III Trim (d)						
ACCIONES DE CAPACITACION Y ASISTENCIA TECNICA Meta 0045 - LAMBAYEQUE											
ASISTENCIA TECNICA DIRIGIDO A PRODUCTORES ACUICOLAS	ASISTENCIA TECNICA	12	3	10	0	83.33%	0.00%				
NUMERO DE PRODUCTORES ASISTIDOS	PRODUCTOR	3	0	5	0	166.67%	0.00%	15,888.00	2,625.00	4,132.06	15,237.06
NUMERO DE PRODUCTORES QUE APLICAN CONOCIMIENTOS TRANSFERIDOS	PRODUCTORES QUE APLICAN CONOCIMIENTOS	3	0	0	0	0.00%	0.00%				
TALLERES DE CAPACITACION A PRODUCTORES ACUICOLAS	PERSONA CAPACITADA	340	120	194	155	57.06%	129.17%				




Periodo PEI :	2016 - 2018
Nivel de Gobierno :	E - GOBIERNO NACIONAL
Sector :	38 - PRODUCCION
Pilego :	059
Unidad Ejecutora :	000192 FONDO NACIONAL DE DESARROLLO PESQUERO
Centro de costo:	DIRECCION GENERAL DE CAPACITACION Y DESARROLLO TECNICO EN ACUICULTURA
Periodo de evaluación :	III Trimestre

Tarea	Unidad de Medida	Meta Física			Avance %		Presupuesto			
		Programación		Ejecución	% de Avance Total e = (d/a)	% del trimestre f = (c/b)	PIM S/	Programado Trimestre S/	Ejecución Trimestre S/	Devengado Acumulado S/
		Anual (a)	III Trim (b)							
ACCIONES DE CAPACITACIÓN Y ASISTENCIA TÉCNICA Meta 0046 - LIMA										
ASISTENCIA TÉCNICA DIRIGIDO A PRODUCTORES ACUICOLAS	ASISTENCIA TECNICA	24	6	3	12.50%	50.00%				
DESARROLLO DE CONGRESO Y SEMINARIOS DE ACUICULTURA	EVENTOS	1	0	0	0.00%	0.00%				
NUMERO DE PRODUCTORES ASISTIDOS	PRODUCTOR	6	0	3	50.00%	0.00%				
NUMERO DE PRODUCTORES QUE APLICAN CONOCIMIENTOS TRANSFERIDOS	PRODUCTORES QUE APLICAN CONOCIMIENTOS	5	0	0	0.00%	0.00%	679,158.00	126,003.01	229,545.05	438,037.03
ORGANIZACIÓN DE ACTIVIDAD DE DIFUSION TÉCNICA: EXPOSICIÓN DE SERVICIOS Y PRODUCTOS ACUICOLAS	EVENTOS	1	0	0	0.00%	0.00%				
TALLERES DE CAPACITACIÓN A PRODUCTORES ACUICOLAS	PERSONA CAPACITADA	280	90	23	32.86%	25.56%				





Periodo PEI :	2016 - 2018
Nivel de Gobierno :	E - GOBIERNO NACIONAL
Sector :	38 - PRODUCCION
Pliego :	059
Unidad Ejecutora :	000192 FONDO NACIONAL DE DESARROLLO PESQUERO
Centro de costo :	DIRECCION GENERAL DE CAPACITACION Y DESARROLLO TECNICO EN ACUICULTURA
Periodo de evaluación :	III Trimestre

Tarea	Unidad de Medida	Meta Física				Avance %		PIM S/	Presupuesto		
		Programación		Ejecución		% de Avance Total e = (d/a)	% del trimestre f = (c/b)		Programado Trimestre S/	Ejecución Trimestre S/	Devergado Acumulado S/
		Anual (a)	III Trim (b)	III Trim Acumulado (c)	III Trim (d)						
ACCIONES DE CAPACITACION Y ASISTENCIA TECNICA Meta 0047 - LORETO											
ASISTENCIA TÉCNICA DIRIGIDO A PRODUCTORES ACUICOLAS	ASISTENCIA TECNICA	532	172	461	123	86.65%	71.51%				
ASISTENCIA TÉCNICA ORIENTADO A ESTUDIANTES Y PROFESIONALES DE CARRERAS AFINES A LA ACTIVIDAD	PERSONA	1	0	0	0	0.00%	0.00%				
DESARROLLO DE CONGRESO Y SEMINARIOS DE ACUICULTURA	EVENTOS	1	0	2	1	200.00%	0.00%				
NUMERO DE PRODUCTORES ASISTIDOS	PRODUCTOR	133	0	138	0	103.76%	0.00%				
NUMERO DE PRODUCTORES QUE APLICAN CONOCIMIENTOS TRANSFERIDOS	PRODUCTORES QUE APLICAN CONOCIMIENTOS	121	0	0	0	0.00%	0.00%	70,327.00	13,323.00	9,695.50	60,044.39
PASANTÍA A PRODUCTORES DE UNIDADES ACUICOLAS	PRODUCTOR ASISTIDO	22	0	11	6	50.00%	0.00%				
TALLER DE ENTRENAMIENTO ORIENTADO A ESTUDIANTES Y PROFESIONALES AFINES A LA ACTIVIDAD	PERSONA	14	2	19	7	135.71%	350.00%				
TALLERES DE CAPACITACIÓN A PRODUCTORES ACUICOLAS	PERSONA CAPACITADA	900	220	857	339	95.22%	154.09%				



Periodo PEI :	2016 - 2018
Nivel de Gobierno :	E - GOBIERNO NACIONAL
Sector :	38 - PRODUCCION
Pilego :	059
Unidad Ejecutora :	000192 FONDO NACIONAL DE DESARROLLO PESQUERO
Centro de costo :	DIRECCION GENERAL DE CAPACITACION Y DESARROLLO TECNICO EN ACUICULTURA
Periodo de evaluación :	III Trimestre

Tarea	Unidad de Medida	Programación			Meta Física			Avance %			Presupuesto		
		Anual (a)	III Trim (b)	III Trim (d)	Acumulado (c)	Ejecución (d)	% de Avance Total e = (d/a)	% del trimestre f = (c/b)	PIM S/	Programado Trimestre S/	Ejecución Trimestre S/	Devengado Acumulado S/	
													III Trim (d)
ACCIONES DE CAPACITACION Y ASISTENCIA TECNICA Meta 0048 - MADRE DE DIOS													
ASISTENCIA TECNICA DIRIGIDO A PRODUCTORES ACUICOLAS	ASISTENCIA TECNICA	160	48	80	218	80	136.25%	166.67%					
ASISTENCIA TECNICA ORIENTADO A ESTUDIANTES Y PROFESIONALES DE CARRERAS AFINES A LA ACTIVIDAD	PERSONA	2	0	0	0	0	0.00%	0.00%					
NUMERO DE PRODUCTORES ASISTIDOS	PRODUCTOR	40	0	0	40	0	100.00%	0.00%					
NUMERO DE PRODUCTORES QUE APLICAN CONOCIMIENTOS TRANSFERIDOS	PRODUCTORES QUE APLICAN CONOCIMIENTOS	40	0	0	0	0	0.00%	0.00%	27,526.00	16,487.50	1,440.90	26,325.40	
TALLER DE ENTRENAMIENTO ORIENTADO A ESTUDIANTES Y PROFESIONALES AFINES A LA ACTIVIDAD	PERSONA	7	1	0	5	0	71.43%	0.00%					
TALLERES DE CAPACITACIÓN A PRODUCTORES ACUICOLAS	PERSONA CAPACITADA	270	70	35	60	35	22.22%	50.00%					



Periodo PEI:	2016 - 2018
Nivel de Gobierno:	E - GOBIERNO NACIONAL
Sector:	38 - PRODUCCION
Pliego:	059
Unidad Ejecutora:	000192 FONDO NACIONAL DE DESARROLLO PESQUERO
Centro de costo:	DIRECCION GENERAL DE CAPACITACION Y DESARROLLO TECNICO EN ACUICULTURA
Periodo de evaluación:	III Trimestre

Tarea	Unidad de Medida	Programación				Ejecución		Avance %		Presupuesto			
		Anual		III Trim		Acumulado (c)	III Trim (d)	% de Avance Total e = (d/a)	% del trimestre f = (c/b)	PIM S/	Programado Trimestre S/	Ejecución Trimestre S/	Devergado Acumulado S/
		(a)	(b)	(c)	(d)								
ACCIONES DE CAPACITACIÓN Y ASISTENCIA TÉCNICA Meta 0049 - MOQUEGUA													
ASISTENCIA TÉCNICA DIRIGIDO A PRODUCTORES ACUICOLAS	ASISTENCIA TÉCNICA	8	2	6	0	75.00%	0.00%						
DESARROLLO DE CONGRESO Y SEMINARIOS DE ACUICULTURA	EVENTOS	1	0	1	1	100.00%	0.00%						
NUMERO DE PRODUCTORES ASISTIDOS	PRODUCTOR	2	0	6	0	300.00%	0.00%			11,169.00	3,554.00	5,476.00	10,569.00
NUMERO DE PRODUCTORES QUE APLICAN CONOCIMIENTOS TRANSFERIDOS	PRODUCTORES QUE APLICAN CONOCIMIENTOS	2	0	0	0	0.00%	0.00%						
TALLERES DE CAPACITACIÓN A PRODUCTORES ACUICOLAS	PERSONA CAPACITADA	100	50	413	279	413.00%	558.00%						





Periodo PEI :	2016 - 2018
Nivel de Gobierno :	E - GOBIERNO NACIONAL
Sector :	38 - PRODUCCION
Pliego :	059
Unidad Ejecutora :	000182 FONDO NACIONAL DE DESARROLLO PESQUERO
Centro de costo :	DIRECCION GENERAL DE CAPACITACION Y DESARROLLO TECNICO EN ACUICULTURA
Periodo de evaluación :	III Trimestre

Tarea	Unidad de Medida	Programación				Meta Física			Avance %		Presupuesto				
		Anual (a)	III Trim (b)	Acumulado (c)	III Trim (d)	% de Avance Total e = (d/a)	% del trimestre f = (c/b)	PIM S/	Programado Trimestre S/	Ejecución Trimestre S/	Devenigado Acumulado S/				
												Ejecución			
ACCIONES DE CAPACITACION Y ASISTENCIA TECNICA Meta. 0050 - PASCO															
ASISTENCIA TECNICA DIRIGIDO A PRODUCTORES ACUICOLAS	ASISTENCIA TECNICA	20	5	5	5	25.00%	100.00%								
DESARROLLO DE CONGRESO Y SEMINARIOS DE ACUICULTURA	EVENTOS	1	1	0	0	0.00%	0.00%								
NUMERO DE PRODUCTORES ASISTIDOS	PRODUCTOR	5	0	5	5	100.00%	0.00%	1,781.00	2,000.00	418.46	1,578.46				
NUMERO DE PRODUCTORES QUE APLICAN CONOCIMIENTOS TRANSFERIDOS	PRODUCTORES QUE APLICAN CONOCIMIENTOS	5	0	0	0	0.00%	0.00%								
TALLERES DE CAPACITACION A PRODUCTORES ACUICOLAS	PERSONA CAPACITADA	80	80	25	25	31.25%	31.25%								



Periodo PEI :	2016 - 2018
Nivel de Gobierno :	E - GOBIERNO NACIONAL
Sector :	38 - PRODUCCION
Pilego :	059
Unidad Ejecutora :	000192 FONDO NACIONAL DE DESARROLLO PESQUERO
Centro de costo :	DIRECCION GENERAL DE CAPACITACION Y DESARROLLO TECNICO EN ACUICULTURA
Periodo de evaluación :	III Trimestre

Tarea	Unidad de Medida	Meta Física			Avance %		Presupuesto				
		Programación		Ejecución	% de Avance Total e = (d/a)	% del trimestre f = (c/b)	PIM S/	Programado Trimestre S/	Ejecución Trimestre S/	Devengado Acumulado S/	
		Actual (a)	III Trim (b)								III Trim (c)
ACCIONES DE CAPACITACION Y ASISTENCIA TECNICA Meta 0051 - PIURA											
ASISTENCIA TECNICA DIRIGIDO A PRODUCTORES ACUICOLAS	ASISTENCIA TECNICA	62	16	37	10	71.15%	62.50%				
ASISTENCIA TECNICA ORIENTADO A ESTUDIANTES Y PROFESIONALES DE CARRERAS AFINES A LA ACTIVIDAD	PERSONA	2	1	0	0	0.00%	0.00%				
DESARROLLO DE CONGRESO Y SEMINARIOS DE ACUICULTURA	EVENTOS	1	1	0	0	0.00%	0.00%				
NUMERO DE PRODUCTORES ASISTIDOS	PRODUCTOR	13	0	13	0	100.00%	0.00%	58,879.00	15,036.75	11,501.15	39,784.99
NUMERO DE PRODUCTORES QUE APLICAN CONOCIMIENTOS TRANSFERIDOS	PRODUCTORES QUE APLICAN CONOCIMIENTOS	13	0	0	0	0.00%	0.00%				
PASANTIA A PRODUCTORES DE UNIDADES ACUICOLAS	PRODUCTOR ASISTIDO	3	3	0	0	0.00%	0.00%				
TALLER DE ENTRENAMIENTO ORIENTADO A ESTUDIANTES Y PROFESIONALES AFINES A LA ACTIVIDAD	PERSONA	7	1	24	18	342.86%	1,800.00%				
TALLERES DE CAPACITACION A PRODUCTORES ACUICOLAS	PERSONA CAPACITADA	1128	400	670	297	59.40%	74.25%				




Periodo PEI :	2016 - 2018
Nivel de Gobierno :	E - GOBIERNO NACIONAL
Sector :	38 - PRODUCCION
Pliego :	059
Unidad Ejecutora :	000192 FONDO NACIONAL DE DESARROLLO PESQUERO
Centro de costo :	DIRECCION GENERAL DE CAPACITACION Y DESARROLLO TECNICO EN ACUICULTURA
Periodo de evaluación :	III Trimestre

Tarea	Unidad de Medida	Programación			Ejecución			Avance %			Presupuesto			
		III Trim			III Trim			% de Avance Total e = (d/a)	% del trimestre f = (c/b)	PIM S/	Programado Trimestre S/	Ejecución Trimestre S/	Devergado Acumulado S/	
		Anual (a)	(b)	(c)	(d)	(e)	(f)							
ACCIONES DE CAPACITACION Y ASISTENCIA TECNICA Meta 0052 - PUÑO														
ASISTENCIA TÉCNICA DIRIGIDO A PRODUCTORES ACUICOLAS	ASISTENCIA TECNICA	380	112	299	101	78.68%	90.18%		66,974.00	22,697.00	5,100.00	19,728.00		
DESARROLLO DE CONGRESO Y SEMINARIOS DE ACUICULTURA	EVENTOS	1	0	0	0	0.00%	0.00%							
NUMERO DE PRODUCTORES ASISTIDOS	PRODUCTOR	95	0	95	0	100.00%	0.00%							
NUMERO DE PRODUCTORES QUE APLICAN CONOCIMIENTOS TRANSFERIDOS	PRODUCTORES QUE APLICAN CONOCIMIENTOS	95	0	0	0	0.00%	0.00%							
PASANTÍA A PRODUCTORES DE UNIDADES ACUICOLAS	PRODUCTOR ASISTIDO	4	4	0	0	0.00%	0.00%							
TALLERES DE CAPACITACIÓN A PRODUCTORES ACUICOLAS	PERSONA CAPACITADA	610	300	263	33	43.11%	11.00%							



Periodo PEI :	2016 - 2018
Nivel de Gobierno :	E - GOBIERNO NACIONAL
Sector :	38 - PRODUCCION
Piasego :	059
Unidad Ejecutora :	000192 FONDO NACIONAL DE DESARROLLO PESQUERO
Centro de costo:	DIRECCION GENERAL DE CAPACITACION Y DESARROLLO TECNICO EN ACUICULTURA
Periodo de evaluación :	III Trimestre

Tarea	Unidad de Medida	Programación			Ejecución			Avance %		Presupuesto			
		III Trim		Acumulado	III Trim		III Trim	% de Avance Total e = (d/a)	% del trimestre f = (c/b)	PIM S/	Programado Trimestre S/	Ejecución Trimestre S/	Devengado Acumulado S/
		Anual (a)	(b)		(c)	(d)							
ACCIONES DE CAPACITACION Y ASISTENCIA TECNICA - Meta 0053 - SAN MARTIN													
ASISTENCIA TÉCNICA DIRIGIDO A PRODUCTORES ACUICOLAS	ASISTENCIA TECNICA	56	14	43	13	76.79%	92.86%	9,849.00	3,274.00	929.47	9,846.80		
NUMERO DE PRODUCTORES ASISTIDOS	PRODUCTOR	14	0	22	0	157.14%	0.00%						
NUMERO DE PRODUCTORES QUE APLICAN CONOCIMIENTOS TRANSFERIDOS	PRODUCTORES QUE APLICAN CONOCIMIENTOS	14	0	0	0	0.00%	0.00%						
TALLERES DE CAPACITACIÓN A PRODUCTORES ACUICOLAS	PERSONA CAPACITADA	122	60	196	153	160.66%	255.00%						





Periodo PEI :	2016 - 2018
Nivel de Gobierno :	E - GOBIERNO NACIONAL
Sector :	38 - PRODUCCION
Pilego :	059
Unidad Ejecutora :	000192 FONDO NACIONAL DE DESARROLLO PESQUERO
Centro de costo :	DIRECCION GENERAL DE CAPACITACION Y DESARROLLO TECNICO EN ACUICULTURA
Periodo de evaluación :	III Trimestre

Tarea	Unidad de Medida	Programación			Ejecución			Avance %			Presupuesto		
		Anual (a)	III Trim (b)	Acumulado (c)	III Trim (d)	Acumulado (e)	f = (c/b)	Total e = (d/a)	% de Avance	PIM S/	Programado Trimestre S/	Ejecución Trimestre S/	Devengado Acumulado S/
ACCIONES DE CAPACITACION Y ASISTENCIA TECNICA Meta 0054 - TAGNA													
ASISTENCIA TÉCNICA DIRIGIDO A PRODUCTORES ACUICOLAS	ASISTENCIA TECNICA	12	3	1	0	0	0.00%	8.33%	0.00%	92,738.00	26,212.40	22,128.78	69,563.42
ASISTENCIA TÉCNICA ORIENTADO A ESTUDIANTES Y PROFESIONALES DE CARRERAS AFINES A LA ACTIVIDAD	PERSONA	2	0	0	0	0	0.00%	0.00%	0.00%				
DESARROLLO DE CONGRESO Y SEMINARIOS DE ACUICULTURA	EVENTOS	1	0	0	0	0	0.00%	0.00%	0.00%				
NUMERO DE PRODUCTORES ASISTIDOS	PRODUCTOR	3	0	1	0	0	33.33%	0.00%	0.00%				
NUMERO DE PRODUCTORES QUE APLICAN CONOCIMIENTOS TRANSFERIDOS	PRODUCTORES QUE APLICAN CONOCIMIENTOS	3	0	0	0	0	0.00%	0.00%	0.00%				
TALLER DE ENTRENAMIENTO ORIENTADO A ESTUDIANTES Y PROFESIONALES AFINES A LA ACTIVIDAD	PERSONA	12	2	0	0	0	0.00%	0.00%	0.00%				
TALLERES DE CAPACITACIÓN A PRODUCTORES ACUICOLAS	PERSONA CAPACITADA	280	140	165	0	0	58.93%	0.00%	0.00%				




Periodo PEI :	2016 - 2018
Nivel de Gobierno :	E - GOBIERNO NACIONAL
Sector :	38 - PRODUCCION
Pliego :	059
Unidad Ejecutora :	000182 FONDO NACIONAL DE DESARROLLO PESQUERO
Centro de costo :	DIRECCION GENERAL DE CAPACITACION Y DESARROLLO TECNICO EN ACUICULTURA
Periodo de evaluación :	III Trimestre

Tarea	Unidad de Medida	Programación			Ejecución			Avance %		Presupuesto			
		III Trim		III Trim (d)	III Trim		III Trim (d)	% de Avance Total e = (d/a)	% del trimestre f = (c/b)	PIM S/	Programado Trimestre S/	Ejecución Trimestre S/	Deveriguado Acumulado S/
		Annual (a)	(b)		Acumulado (c)	(d)							
ACCIONES DE CAPACITACION Y ASISTENCIA TECNICA Meta 0055 - TUMBES													
ASISTENCIA TÉCNICA DIRIGIDO A PRODUCTORES ACUICOLAS	ASISTENCIA TECNICA	8	2	12	2	150.00%	100.00%	9,300.00	1,890.00	5,440.62	8,899.62		
NUMERO DE PRODUCTORES ASISTIDOS	PRODUCTOR	2	0	7	0	350.00%	0.00%						
NUMERO DE PRODUCTORES QUE APLICAN CONOCIMIENTOS TRANSFERIDOS	PRODUCTORES QUE APLICAN CONOCIMIENTOS	2	0	0	0	0.00%	0.00%						
TALLER DE ENTRENAMIENTO ORIENTADO A ESTUDIANTES Y PROFESIONALES AFINES A LA ACTIVIDAD	PERSONA	4	0	1	0	25.00%	0.00%						
TALLERES DE CAPACITACION A PRODUCTORES ACUICOLAS	PERSONA CAPACITADA	260	100	333	273	128.08%	273.00%						




Periodo PEI :	2016 - 2018
Nivel de Gobierno :	E - GOBIERNO NACIONAL
Sector :	38 - PRODUCCION
Pilego :	059
Unidad Ejecutora :	000192 FONDO NACIONAL DE DESARROLLO PESQUERO
Centro de costo :	DIRECCION GENERAL DE CAPACITACION Y DESARROLLO TECNICO EN ACUICULTURA
Periodo de evaluación :	III Trimestre

Tarea	Unidad de Medida	Programación			Ejecución			Avance %			Presupuesto		
		Anual (a)	III Trim (b)	Acumulado (c)	II Trim (d)	% de Avance Total e = (d/a)	% del trimestre f = (c/b)	PIM S/	Programado Trimestre S/	Ejecución Trimestre S/	Devengado Acumulado S/		
												0	0
ACCIONES DE CAPACITACION Y ASISTENCIA TECNICA Meta 0056 : UCAYALI													
ASISTENCIA TECNICA DIRIGIDO A PRODUCTORES ACUICOLAS	ASISTENCIA TECNICA	24	6	10	0	41.67%	0.00%						
DESARROLLO DE CONGRESO Y SEMINARIOS DE ACUICULTURA	EVENTOS	1	0	0	0	0.00%	0.00%						
NUMERO DE PRODUCTORES ASISTIDOS	PRODUCTOR	6	0	6	0	100.00%	0.00%		3,075.00	0.00	2,075.00		
NUMERO DE PRODUCTORES QUE APLICAN CONOCIMIENTOS TRANSFERIDOS	PRODUCTORES QUE APLICAN CONOCIMIENTOS	6	0	0	0	0.00%	0.00%						
TALLERES DE CAPACITACIÓN A PRODUCTORES ACUICOLAS	PERSONA CAPACITADA	100	50	24	0	24.00%	0.00%						



Periodo PEI :	2016 - 2018
Nivel de Gobierno :	E - GOBIERNO NACIONAL
Sector :	38 - PRODUCCION
Pliego :	059
Unidad Ejecutora :	000182 FONDO NACIONAL DE DESARROLLO PESQUERO
Centro de costo :	DIRECCION GENERAL DE CAPACITACION Y DESARROLLO TECNICO EN ACUICULTURA
Periodo de evaluación :	III Trimestre

Tarea	Unidad de Medida	Meta Física			Avance %		Presupuest		Devengado Acumulado S/		
		Programación		Ejecución	% de Avance Total e = (d/a)	% del trimestre f = (c/b)	PIM S/	Ejecución Trimestre S/			
		Anual (a)	III Trim (b)							III Trim (c)	III Trim (d)
DIRECCION Y GESTION Meta 0105 - TUMBES											
CRIANZA Y CUIDADO DE COCODRILO AMERICANO	INFORME	12	3	9	3	75.00%	100.00%	307,198.00	75,515.12	72,152.30	226,061.28



L. CUBAS

J. CANCHIS




"Decenio de la Igualdad de Oportunidades para mujeres y hombres"
"Año del Diálogo y la Reconciliación Nacional"

DIRECCIÓN GENERAL DE CAPACITACIÓN Y DESARROLLO TÉCNICO EN PESCA ARTESANAL DIGECADEPA




Periodo PEI :	2016 - 2018
Nivel de Gobierno :	E - GOBIERNO NACIONAL
Sector :	38 - PRODUCCION
Pilego :	059
Unidad Ejecutora :	000192 FONDO NACIONAL DE DESARROLLO PESQUERO
Centro de costo :	DIRECCION GENERAL DE CAPACITACION Y DESARROLLO TECNICO EN PESCA ARTESANAL
Periodo de evaluación :	III Trimestre

Tarea	Unidad de Medida	Meta Física			Avance %		Presupuesto				
		Programación		Ejecución		% de Avance Total e = (d/a)	f = (c/b)	PIM S/	Programado Trimestre S/	Ejecución Trimestre S/	Devengado Acumulado S/
		Anual (a)	III Trim (b)	III Trim (c)	III Trim (d)						
GESTION DEL PROGRAMA Meta 0073 - LIMA											
GESTION Y SUPERVISION DE LAS ACTIVIDADES DE CAPACITACION	INFORME	12	3	9	3	75.00%	100.00%	554,768.00	127,244.62	190,937.94	370,213.57



Periodo PEI :	2016 - 2018
Nivel de Gobierno :	E - GOBIERNO NACIONAL
Sector :	38 - PRODUCCION
Pliego :	059
Unidad Ejecutora :	000192 FONDO NACIONAL DE DESARROLLO PESQUERO
Centro de costo :	DIRECCION GENERAL DE CAPACITACION Y DESARROLLO TECNICO EN PESCA ARTESANAL
Periodo de evaluación :	III Trimestre

Tarea	Unidad de Medida	Programación			Ejecución			Avance %		Presupuesto		
		Anual (a)	III Trim (b)	III Trim (c)	III Trim (d)	Total e = (d/a)	f = (c/b)	Programado Trimestre S/	Ejecución Trimestre S/	PIM S/	Devengado Acumulado S/	
												(e)
GESTION DEL PROGRAMA Meta 0074 - PIURA												
SERVICIOS GENERALES DE GESTIÓN PARA ACTIVIDADES DE CAPACITACION												
	INFORME	11	2	9	3	81.82%	150.00%	1,137,697.00	323,612.77	328,243.89	805,227.46	




Periodo PEI :	2016 - 2018
Nivel de Gobierno :	E - GOBIERNO NACIONAL
Sector :	38 - PRODUCCION
Pliego :	059
Unidad Ejecutora :	000192 FONDO NACIONAL DE DESARROLLO PESQUERO
Centro de costo :	DIRECCION GENERAL DE CAPACITACION Y DESARROLLO TECNICO EN PESCA ARTESANAL
Periodo de evaluación :	III Trimestre

Tarea	Unidad de Medida	Programación			Ejecución			Avance %			Presupuesto		
		III Trim		III Trim (d)	III Trim		III Trim (c)	Total e = (d/a)	% de Avance f = (c/b)	PIM S/	Programado Trimestre S/	Ejecución Trimestre S/	Devengado Acumulado S/
		Anual (a)	III Trim (b)		III Trim (a)	III Trim (b)							
ENTRENAMIENTO Y CAPACITACION DEL PESCADOR ARTESANAL Meta 0075 - ANCAASH													
CURSO DE FORMALIZACIÓN	PERSONA	180	90	143	54	79.44%	60.00%	26,644.00	5,820.00	3,115.00	22,912.50		
CURSO DE SEGURIDAD DE LA VIDA HUMANA EN LA MAR	PERSONA	120	40	50	50	41.67%	125.00%						
CURSO TÉCNICO PRODUCTIVO	PERSONA	300	80	217	48	72.33%	60.00%						



Periodo PEI:	2016 - 2018
Nivel de Gobierno:	E - GOBIERNO NACIONAL
Sector:	38 - PRODUCCION
Pilego:	059
Unidad Ejecutora:	000182 FONDO NACIONAL DE DESARROLLO PESQUERO
Centro de costo:	DIRECCION GENERAL DE CAPACITACION Y DESARROLLO TECNICO EN PESCA ARTESANAL
Periodo de evaluación:	III Trimestre

Tarea	Unidad de Medida	Programación			Ejecución			Avance %		Presupuesto		
		Anual (a)	III Trim (b)	Acumulado (c)	III Trim (d)	% de Avance Total e = (d/a)	% del trimestre f = (c/b)	PIM S/	Programado Trimestre S/	Ejecución Trimestre S/	Devengado Acumulado S/	
												(e)
ENTRENAMIENTO Y CAPACITACION DEL PESCADOR ARTESANAL Meta 0076 - AREQUIPA												
CURSO DE FORMALIZACION	PERSONA	210	60	269	126	128.10%	210.00%	27,591.00	4,382.00	7,193.67	25,873.67	
CURSO DE SEGURIDAD DE LA VIDA HUMANA EN LA MAR	PERSONA	20	0	0	0	0.00%	0.00%					
CURSO TÉCNICO PRODUCTIVO	PERSONA	220	40	115	0	52.27%	0.00%					
SUPERVISIÓN DE LAS ACTIVIDADES DE CAPACITACIÓN	INFORME	1	0	0	0	0.00%	0.00%					




L. CUBAS

J. CANCHIS

Periodo PEI :	2016 - 2018
Nivel de Gobierno :	E - GOBIERNO NACIONAL
Sector :	38 - PRODUCCION
Pilego :	059
Unidad Ejecutora :	000192 FONDO NACIONAL DE DESARROLLO PESQUERO
Centro de costo :	DIRECCION GENERAL DE CAPACITACION Y DESARROLLO TECNICO EN PESCA ARTESANAL
Periodo de evaluacion :	III Trimestre

Tarea	Unidad de Medida	Meta Fisica				Avance %		Presupuesto			
		Programación		Ejecución		% de Avance Total e = (d/a)	% del trimestre f = (c/b)	PIM S/	Programado Trimestre S/	Ejecución Trimestre S/	Devengado Acumulado S/
		Anual (a)	III Trim (b)	Acumulado (c)	III Trim (d)						
ENTRENAMIENTO Y CAPACITACION DEL PESCADOR ARTESANAL Meta 0077 - ICA											
CURSO DE FORMALIZACIÓN	PERSONA	240	90	225	199	93.75%	221.11%		6,340.50	7,296.30	29,317.80
CURSO DE SEGURIDAD DE LA VIDA HUMANA EN LA MAR	PERSONA	120	0	0	0	0.00%	0.00%	31,411.00			
CURSO TÉCNICO PRODUCTIVO	PERSONA	360	40	259	55	71.94%	137.50%				



Periodo PEI:	2016 - 2018
Nivel de Gobierno:	E - GOBIERNO NACIONAL
Sector:	38 - PRODUCCION
Pilego:	059
Unidad Ejecutora:	000192 FONDO NACIONAL DE DESARROLLO PESQUERO
Centro de costo:	DIRECCION GENERAL DE CAPACITACION Y DESARROLLO TECNICO EN PESCA ARTESANAL
Periodo de evaluación:	III Trimestre


Tarea	Unidad de Medida	Meta Fisica			Avance %		Presupuesto			
		Programación		Ejecución	% de Avance Total e = (d/a)	% del trimestre f = (c/b)	PIM S/	Programado Trimestre S/	Ejecución Trimestre S/	Devergado Acumulado S/
		Anual (a)	III Trim (b)							
ENTRENAMIENTO Y CAPACITACION DEL PESCADOR ARTESANAL Meta 0078 - LA LIBERTAD										
CURSO DE FORMALIZACIÓN	PERSONA	150	30	61	0	40.67%	0.00%			
CURSO DE SEGURIDAD DE LA VIDA HUMANA EN LA MAR	PERSONA	60	20	140	46	233.33%	230.00%	27,395.00	1,160.00	4,283.00
CURSO TÉCNICO PRODUCTIVO	PERSONA	80	40	159	47	198.75%	117.50%			25,624.00






Periodo PEI:	2016 - 2018
Nivel de Gobierno:	E - GOBIERNO NACIONAL
Sector:	38 - PRODUCCION
Pliego:	059
Unidad Ejecutora:	000192 FONDO NACIONAL DE DESARROLLO PESQUERO
Centro de costo:	DIRECCION GENERAL DE CAPACITACION Y DESARROLLO TECNICO EN PESCA ARTESANAL
Periodo de evaluación:	III Trimestre

Tarea	Unidad de Medida	Meta Fisica				Avance %			Presupuesto		
		Programación		Ejecución		% de Avance Total e = (d/a)	% del trimestre f = (c/b)	PIM S/	Programado Trimestre S/	Ejecución Trimestre S/	Devengado Acumulado S/
		Anual (a)	III Trim (b)	Acumulado (c)	III Trim (d)						
ENTRENAMIENTO Y CAPACITACION DEL PESCADOR ARTESANAL Meta 0079 - LAMBA YEQUE											
CURSO DE FORMALIZACIÓN	PERSONA	180	60	159	81	86.33%	135.00%	20,154.00	5,345.00	1,684.00	17,864.50
CURSO DE SEGURIDAD DE LA VIDA HUMANA EN LA MAR	PERSONA	60	20	0	0	0.00%	0.00%				
CURSO TÉCNICO PRODUCTIVO	PERSONA	280	100	177	0	63.21%	0.00%				
SUPERVISIÓN DE LAS ACTIVIDADES DE CAPACITACIÓN	INFORME	1	0	0	0	0.00%	0.00%				




Periodo PEI :	2016 - 2018
Nivel de Gobierno :	E. - GOBIERNO NACIONAL
Sector :	38 - PRODUCCION
Pilego :	059
Unidad Ejecutora :	000192 FONDO NACIONAL DE DESARROLLO PESQUERO
Centro de costo:	DIRECCION GENERAL DE CAPACITACION Y DESARROLLO TECNICO EN PESCA ARTESANAL
Periodo de evaluación :	III Trimestre

Tarea	Unidad de Medida	Meta Física				Avance %		Presupuesto			
		Programación		Ejecución		% de Avance Total e = (d/a)	% del trimestre f = (c/b)	PIM S/	Programado Trimestre S/	Ejecución Trimestre S/	Deveigado Acumulado S/
		Anual (a)	III Trim (b)	III Trim Acumulado (c)	III Trim (d)						
ENTRENAMIENTO Y CAPACITACION DEL PESCADOR ARTESANAL Meta 0080 - LIMA											
CURSO DE FORMALIZACION	PERSONA	420	90	389	119	92.62%	132.22%		46,343.90	34,892.37	107,015.07
CURSO DE SEGURIDAD DE LA VIDA HUMANA EN LA MAR	PERSONA	100	40	59	22	59.00%	55.00%	169,322.00			
CURSO TÉCNICO PRODUCTIVO	PERSONA	360	100	162	116	50.56%	116.00%				



Periodo PEI :	2016 - 2018
Nivel de Gobierno :	E - GOBIERNO NACIONAL
Sector :	36 - PRODUCCION
Pilego :	069
Unidad Ejecutora :	000192 FONDO NACIONAL DE DESARROLLO PESQUERO
Centro de costo :	DIRECCION GENERAL DE CAPACITACION Y DESARROLLO TECNICO EN PESCA ARTESANAL
Periodo de evaluación :	III Trimestre

Tarea	Unidad de Medida	Meta Física				Avance %		Presupuesto			
		Programación		Ejecución		% de Avance Total e = (d/a)	% del trimestre f = (c/b)	PIM S/	Programado Trimestre S/	Ejecución Trimestre S/	Devengado Acumulado S/
		Anual (a)	III Trim (b)	Acumulado (c)	III Trim (d)						
ENTRENAMIENTO Y CAPACITACION DEL PESCADOR ARTESANAL Meta 0091 - MOQUEGUA											
CURSO TÉCNICO PRODUCTIVO	PERSONA	240	80	120	25	50.00%	31.25%	408,192.00	111,235.93	96,297.12	288,237.93



Periodo PEI:	2016 - 2018
Nivel de Gobierno:	E - GOBIERNO NACIONAL
Sector:	38 - PRODUCCION
Pliego:	059
Unidad Ejecutora:	000192 FONDO NACIONAL DE DESARROLLO PESQUERO
Centro de costo:	DIRECCION GENERAL DE CAPACITACION Y DESARROLLO TECNICO EN PESCA ARTESANAL
Periodo de evaluación:	III Trimestre

Tarea	Unidad de Medida	Programación			Ejecución			Avance %		PIM S/	Presupuesto		
		Anual (a)	III Trim (b)	III Trim (d)	Acumulado (c)	III Trim (d)	% de Avance Total e = (d/a)	% del trimestre f = (c/b)	Programado Trimestre S/		Ejecución Trimestre S/	Devengado Acumulado S/	
													0
ENTRENAMIENTO Y CAPACITACION DEL PESCADOR ARTESANAL Meta 0062 - PIURA													
CURSO DE FORMALIZACIÓN	PERSONA	1130	310	529	929	529	82.21%	170.65%					
CURSO DE SEGURIDAD DE LA VIDA HUMANA EN LA MAR	PERSONA	260	60	399	1117	399	429.62%	665.00%					
CURSO TÉCNICO PRODUCTIVO	PERSONA	890	220	285	973	285	109.33%	129.55%	708,429.00	202,529.06	219,612.87	506,878.23	
SUPERVISIÓN DE LAS ACTIVIDADES DE CAPACITACIÓN	INFORME	1	1	0	0	0	0.00%	0.00%					



Periodo PEI :	2016 - 2018
Nivel de Gobierno :	E - GOBIERNO NACIONAL
Sector :	38 - PRODUCCION
Pliego :	059
Unidad Ejecutora :	000192 FONDO NACIONAL DE DESARROLLO PESQUERO
Centro de costo:	DIRECCION GENERAL DE CAPACITACION Y DESARROLLO TECNICO EN PESCA ARTESANAL
Periodo de evaluación :	III Trimestre

Tarea	Unidad de Medida	Meta Física				Avance %		Presupuesto			
		Programación		Ejecución		% de Avance Total e = (d/a)	% del trimestre f = (c/b)	PIM S/	Programado Trimestre S/	Ejecución Trimestre S/	Devenigado Acumulado S/
		Anual (a)	III Trim (b)	Acumulado (c)	III Trim (d)						
ENTRENAMIENTO Y CAPACITACION DEL PESCADOR ARTESANAL Meta 0083 - PUNO											
CURSO DE FORMALIZACION	PERSONA	210	60	83	34	39.52%	56.67%	8,649.00	1,370.00	715.00	7,609.00
CURSO TÉCNICO PRODUCTIVO	PERSONA	60	40	22	0	36.67%	0.00%				



L. CUBAS



J. CANGHIS

Periodo PEI:	2016 - 2018
Nivel de Gobierno:	E - GOBIERNO NACIONAL
Sector:	38 - PRODUCCION
Pilego:	059
Unidad Ejecutora:	000192 FONDO NACIONAL DE DESARROLLO PESQUERO
Centro de costo:	DIRECCION GENERAL DE CAPACITACION Y DESARROLLO TECNICO EN PESCA ARTESANAL
Periodo de evaluación:	III Trimestre

Tarea	Unidad de Medida	Programación			Ejecución		Avance %		Presupuesto			
		Anual (a)	III Trim (b)	III Trim (c)	III Trim (d)	% de Avance Total e = (d/a)	% del trimestre f = (c/b)	PIM S/	Programado Trimestre S/	Ejecución Trimestre S/	Devengado Acumulado S/	
												(e)
ENTRENAMIENTO Y CAPACITACION DEL PESCADOR ARTESANAL Meta 0084 - TAGNA												
CURSO DE FORMALIZACION	PERSONA	150	60	78	21	52.00%	35.00%	8,962.00	4,740.00	3,596.00	5,948.00	
CURSO TECNICO PRODUCTIVO	PERSONA	100	40	84	65	84.00%	162.50%					



Periodo PEI :	2016 - 2018
Nivel de Gobierno :	E - GOBIERNO NACIONAL
Sector :	38 - PRODUCCION
Pliego :	059
Unidad Ejecutora :	000192 FONDO NACIONAL DE DESARROLLO PESQUERO
Centro de costo:	DIRECCION GENERAL DE CAPACITACION Y DESARROLLO TECNICO EN PESCA ARTESANAL
Periodo de evaluación :	III Trimestre

Tarea	Unidad de Medida	Programación			Meta Física			Ejecución			Avance %			Presupuesto		
		Anual (a)	III Trim (b)	III Trim (d)	Anual (a)	III Trim (b)	III Trim (d)	Acumulado (c)	III Trim (e)	III Trim (f)	III Trim (g)	III Trim (h)	III Trim (i)	III Trim (j)	III Trim (k)	III Trim (l)
ENTRENAMIENTO Y CAPACITACION DEL PESCADOR ARTESANAL. Meta 0035 - TUMBES																
CURSO DE FORMALIZACION	PERSONA	270	90	151	416	151	416	151	154.07%	167.78%	45,860.00	5,865.00	8,903.00	38,609.00		
CURSO DE SEGURIDAD DE LA VIDA HUMANA EN LA MAR	PERSONA	120	60	59	123	59	123	59	102.50%	98.33%						
CURSO TECNICO PRODUCTIVO	PERSONA	180	60	81	204	81	204	81	113.33%	135.00%						




L. CUBAS

J. GANCHIS

Periodo PEI:	2016 - 2018
Nivel de Gobierno:	E - GOBIERNO NACIONAL
Sector:	38 - PRODUCCION
Pliego:	059
Unidad Ejecutora:	000192 FONDO NACIONAL DE DESARROLLO PESQUERO
Centro de costo:	DIRECCION GENERAL DE CAPACITACION Y DESARROLLO TECNICO EN PESCA ARTESANAL
Periodo de evaluación:	III Trimestre

Tarea	Unidad de Medida	Programación			Ejecución			Avance %			Presupuesto		
		Anual (a)	III Trim (b)	Acumulado (c)	III Trim (d)	% de Avance Total e = (d/a)	% del trimestre f = (c/b)	PIM S/	Programado Trimestre S/	Ejecución Trimestre S/	Devengado Acumulado S/		
OPERACION Y MANTENIMIENTO Meta 0108 - PIURA													
ATRAQUE DE EMBARCACIONES	UNIDAD	3600	900	1991	269	55.31%	29.89%						
AVITALLAMIENTO DE HIELO	TONELADA	4800	1200	5214	831	108.63%	68.25%						
DESCARGA DE PRODUCTOS HIDROBIOLÓGICOS	TONELADA	6000	1500	5203.89	154.47	86.73%	10.30%						
INFORME DE ACTIVIDADES MENSUALES	DOCUMENTO EMITIDO	12	3	10	4	83.33%	133.33%	1,173,298.00	368,289.65	261,231.98	798,138.66		
INGRESO DE VEHÍCULOS	UNIDAD	3600	900	1754	202	48.72%	22.44%						
OTROS SERVICIOS	UNIDAD	1440	360	179	40	12.43%	11.11%						
SERVICIO DE VARADERO	UNIDAD	3	1	0	0	0.00%	0.00%						



Periodo PEI :	2016 - 2018
Nivel de Gobierno :	E - GOBIERNO NACIONAL
Sector :	38 - PRODUCCION
Pliego :	059
Unidad Ejecutora :	000192 FONDO NACIONAL DE DESARROLLO PESQUERO
Centro de costo :	DIRECCION GENERAL DE CAPACITACION Y DESARROLLO TECNICO EN PESCA ARTESANAL
Periodo de evaluación :	III Trimestre

Tarea	Unidad de Medida	Meta Física			Avance %		Presupuesto			
		Programación		Ejecución	% de Avance Total e = (d/a)	% del trimestre f = (c/b)	PIM S/	Programado Trimestre S/	Ejecución Trimestre S/	Devengado Acumulado S/
		Anual (a)	III Trim (b)							
ENTRENAMIENTO Y CAPACITACION DEL PESCADOR ARTESANAL Meta 0157 - LORETO										
CURTIDO Y APLICACIÓN DEL CUERO DE PIEL DE PESCADO	PERSONA	30	30	32	106.67%	106.67%	2,000.00	2,000.00	2,000.00	2,000.00






"Decenio de la Igualdad de Oportunidades para mujeres y hombres"
"Año del Diálogo y la Reconciliación Nacional"

ALTA DIRECCIÓN




Periodo PEI:	2016 - 2018
Nivel de Gobierno:	E - GOBIERNO NACIONAL
Sector:	38 - PRODUCCION
Pliego:	059
Unidad Ejecutora:	000192 FONDO NACIONAL DE DESARROLLO PESQUERO
Centro de costo:	JEFATURA
Periodo de evaluación:	III Trimestre

Tarea	Unidad de Medida	Programación			Ejecución			Avance %		Presupuesto		
		Anual (a)	III Trim (b)	Acumulado (c)	III Trim (d)	% de Avance Total e = (d/a)	% del trimestre f = (c/b)	PIM S/	Programado Trimestre S/	Ejecución Trimestre S/	Devergado Acumulado S/	
												(a)
CONDUCCION Y ORIENTACION SUPERIOR META 0098 - LIMA												
MONITOREO PERIÓDICO DEL AVANCE DE LA EJECUCIÓN DEL GASTO Y METAS OPERATIVAS	REPORTE	46	12	35	12	76.09%	100.00%					
REUNIÓN CON ASOCIACIONES, GREMIOS PESQUEROS Y GRUPOS DE PESCADORES	DOCUMENTO	15	0	14	0	93.33%	0.00%					
REUNIÓN CON ASOCIACIONES, GREMIOS PESQUEROS Y GRUPOS DE PESCADORES	ACCION	45	15	31	16	68.89%	106.67%					
REUNIÓN DE COORDINACIÓN CON ENTIDADES PÚBLICAS Y PRIVADAS	DOCUMENTO	22	0	28	0	127.27%	0.00%					
REUNIÓN DE COORDINACIÓN CON ENTIDADES PÚBLICAS Y PRIVADAS	ACCION	70	24	44	24	62.86%	100.00%	584,349.00	227,500.83	207,188.42	451,955.82	
REUNIONES DE COORDINACIÓN CON LAS DIRECCIONES Y SECRETARÍA GENERAL PARA LA GESTIÓN DE PROYECTOS DE FONDEPES	DOCUMENTO	12	0	22	0	183.33%	0.00%					
REUNIONES DE COORDINACIÓN CON LAS DIRECCIONES Y SECRETARÍA GENERAL PARA LA GESTIÓN DE PROYECTOS DE FONDEPES	ACCION	36	12	24	12	66.67%	100.00%					
VISITAS DE TRABAJO A ZONALES, DEPENDENCIAS Y DEMAS INSTALACIONES Y/O PROYECTOS EN EJECUCIÓN A CARGO DE FONDEPES	VISITA	24	6	24	10	100.00%	166.67%					



Periodo PEI :	2016 - 2018
Nivel de Gobierno :	E - GOBIERNO NACIONAL
Sector :	38 - PRODUCCION
Pfliego :	059
Unidad Ejecutora :	000192 FONDO NACIONAL DE DESARROLLO PESQUERO
Centro de costo:	SECRETARIA GENERAL
Periodo de evaluación :	III Trimestre

Tarea	Unidad de Medida	Meta Física			Avance %		Presupuesto				
		Programación		Ejecución	% de Avance Total e = (d/a)	% del trimestre r = (c/b)	PIM S/	Programado Trimestre S/	Ejecución Trimestre S/	Devengado Acumulado S/	
		Anual (a)	III Trim (b)								III Trim (c)
CONDUCCION Y ORIENTACION SUPERIOR Meta 0097 - LIMA											
IMPLEMENTACIÓN DE GESTIÓN POR PROCESOS	DOCUMENTO EMITIDO	3	1	2	1	66.67%	100.00%				
IMPLEMENTACIÓN DE MODELO DE GESTIÓN DOCUMENTAL	DOCUMENTO EMITIDO	8	3	5	3	62.50%	100.00%				
IMPLEMENTACIÓN DEL PLAN ANTICORRUPCIÓN	INFORME	4	1	3	1	75.00%	100.00%				
MONITOREO DE ENCUESTAS AL CIUDADANO EN LA SEDE CENTRAL	INFORME	6	1	4	1	66.67%	100.00%	910,878.00	163,790.39	223,072.20	677,086.01
PLAN DE MEJORA DE ATENCION AL USUARIO	DOCUMENTO EMITIDO	4	1	3	1	75.00%	100.00%				
REUNIÓN DE COORDINACIÓN CON ÓRGANOS DE ASESORAMIENTO Y APOYO	DOCUMENTO EMITIDO	45	0	49	0	108.89%	0.00%				
REVISIÓN Y ACTUALIZACIÓN DEL PLAN DE TRABAJO DEL SISTEMA DE CONTROL INTERNO	REPORTE	12	3	9	3	75.00%	100.00%				





PERU

Ministerio
de la Producción



FONDEPES
Fondo Nacional de Desarrollo Pesquero

"Decenio de la Igualdad de Oportunidades para mujeres y hombres"
"Año del Diálogo y la Reconciliación Nacional"

OFICINA DE CONTROL INSTITUCIONAL



L. CUBAS



J. CANCHIS



Periodo PEI :	2016 - 2018
Nivel de Gobierno :	E - GOBIERNO NACIONAL
Sector :	38 - PRODUCCION
Pilego :	059
Unidad Ejecutora :	000192 FONDO NACIONAL DE DESARROLLO PESQUERO
Centro de costo:	ORGANO DE CONTROL INSTITUCIONAL
Periodo de evaluación :	III Trimestre

Tarea	Unidad de Medida	Programación			Ejecución			Avance %		Presupuesto		
		Anual (a)	III Trim (b)	Acumulado (c)	III Trim (d)	% de Avance Total e = (d/a)	% del trimestre f = (c/b)	PIM S/	Programado Trimestre S/	Ejecución Trimestre S/	Devengado Acumulado S/	
												(e)
ACCIONES DE CONTROL Y AUDITORIA Meta 0103 - LIMA												
ACCIÓN SIMULTÁNEA	INFORME	6	2	10	1	166.67%	50.00%					
ATENCIÓN DE ENCARGOS DE LA CGR	INFORME	1	0	0	0	0.00%	0.00%					
ATENCIÓN DE ENCARGOS DEL CONGRESO	REPORTE	2	1	0	0	0.00%	0.00%					
AUDITORIA DE CUMPLIMIENTO N° 1	INFORME	1	0	1	1	100.00%	0.00%					
AUDITORIA DE CUMPLIMIENTO N° 2	INFORME	1	0	0	0	0.00%	0.00%					
EVALUACIÓN DE DENUNCIAS	INFORME	1	0	1	0	100.00%	0.00%	705,344.00	208,405.29	176,230.54	499,760.72	
GESTIÓN ADMINISTRATIVA DEL OCI	INFORME	12	3	9	3	75.00%	100.00%					
IMPLEMENTACIÓN Y SEGUIMIENTO DE LAS RECOMENDACIONES DERIVADAS DE LOS INFORMES DE AUDITORIA Y SU PUBLICACIÓN EN EL PORTAL DE TRANSPARENCIA ESTÁNDAR DE LA ENTIDAD (R.C.N°	INFORME	6	1	5	0	83.33%	0.00%					
ORIENTACIÓN DE OFICIO	INFORME	2	0	6	2	300.00%	0.00%					
PARTICIPACIÓN EN COMISIÓN DE CAUTELA (ART. 8° R.C.N° 385-2013-CG DE 18.OCT.2013)	INFORME	1	1	1	0	100.00%	0.00%					
RECOPILAR Y PROCESAR INFORMACIÓN PARA FINES DE CONTROL	INFORME	4	1	0	0	0.00%	0.00%					



Tarea	Unidad de Medida	Meta Física				Avance %		Presupuesto			
		Programación		Ejecución		% de Avance Total e = (d/a)	% del trimestre f = (c/b)	PIM S/	Programado Trimestre S/	Ejecución Trimestre S/	Devengado Acumulado S/
		Anual (a)	III Trim (b)	III Trim Acumulado (c)	III Trim (d)						
SEGUIMIENTO DE LA IMPLEMENTACIÓN DEL SISTEMA DE CONTROL INTERNO	INFORME	1	1	1	1	100.00%	100.00%				
SEGUIMIENTO DE LAS ACCIONES PARA EL TRATAMIENTO DE LOS RIESGOS RESULTANTES DEL CONTROL SIMULTÁNEO	INFORME	2	1	2	0	100.00%	0.00%				
VERIFICACIÓN DE LOS CARGOS OBLIGADOS A LA PRESENTACIÓN DE DECLARACIONES JURADAS DE INGRESOS, BIENES Y RENTAS	REPORTE	1	1	1	1	100.00%	100.00%				
VERIFICACIÓN DE REGISTROS DE INFOBRAS	INFORME	1	0	2	0	200.00%	0.00%				
VERIFICACIÓN MENSUAL DE INFOBRAS	REGISTRO	9	3	7	3	77.78%	100.00%	705,344.00	208,405.29	176,230.54	499,760.72
VERIFICAR CUMPLIMIENTO DE LEY DE TRANSPARENCIA Y ACCESO A LA INFORMACIÓN PÚBLICA	INFORME	4	1	3	1	75.00%	100.00%				
VISITA DE CONTROL	INFORME	2	0	1	0	50.00%	0.00%				
VISITA PREVENTIVA	INFORME	2	1	1	0	50.00%	0.00%				



L. CUBAS

J. CANCHIS



"Decenio de la Igualdad de Oportunidades para mujeres y hombres"
"Año del Diálogo y la Reconciliación Nacional"

PROCURADURÍA PÚBLICA



Periodo PEI :	2016 - 2018
Nivel de Gobierno :	E - GOBIERNO NACIONAL
Sector :	38 - PRODUCCION
Pliego :	059
Unidad Ejecutora :	000192 FONDO NACIONAL DE DESARROLLO PESQUERO
Centro de costo:	PROCURADURIA PUBLICA
Periodo de evaluación :	III Trimestre

Tarea	Unidad de Medida	Programación			Ejecución			Avance %			Presupuesto		
		Meta Física			Ejecución			% de Avance Total e = (d/a)	% del trimestre f = (c/b)	PIM S/	Programado Trimestre S/	Ejecución Trimestre S/	Devengado Acumulado S/
		Anual (a)	III Trim (b)	Acumulado (c)	III Trim (d)								
DEFENSA JUDICIAL DEL ESTADO Meta 0104 - LIMA													
ACCIONES DE SEGUIMIENTO E IMPULSO EN SEDES JUDICIALES, ARBITRALES, ADMINISTRATIVAS Y OTROS DE SIMILAR NATURALEZA	ACCION	1752	438	1491	543	85.10%	123.97%	578,163.00	133,367.64	143,161.97	421,007.50		
ATENCIÓN DE CONSULTAS Y OTROS	INFORME	86	22	94	31	109.30%	140.91%						
REGISTRO EN EL SISTEMA DE SEGUIMIENTO DE CAUSAS - SISCA MINUS	REGISTRO	2040	510	1668	563	81.76%	110.39%						



L. CUBAS



J. GRANCHIS



"Decenio de la Igualdad de Oportunidades para mujeres y hombres"
"Año del Diálogo y la Reconciliación Nacional"

OFICINA GENERAL DE ASESORÍA JURÍDICA



L. CUBAS



J. CANCHIS



Periodo PEI :	2018 - 2018
Nivel de Gobierno :	E - GOBIERNO NACIONAL
Sector :	38 - PRODUCCION
Pliego :	089
Unidad Ejecutora :	000192 FONDO NACIONAL DE DESARROLLO PESQUERO
Centro de costo:	OFICINA GENERAL DE ASESORIA JURIDICA
Periodo de evaluación :	III Trimestre

Tarea	Unidad de Medida	Meta Física				Avance %		Presupuesto			
		Programación		Ejecución		% de Avance Total e = (d/a)	% del trimestre f = (c/b)	P/M S/	Programado Trimestre S/	Ejecución Trimestre S/	Devengado Acumulado S/
		Actual (a)	III Trim (b)	Acumulado (c)	III Trim (d)						
ASESORAMIENTO TÉCNICO Y JURÍDICO Meta 0102 - LIMA											
ASESORAMIENTO LEGAL A LA ALTA DIRECCIÓN, EMISIÓN DE OPINIÓN LEGAL A LAS DIRECCIONES Y OFICINAS RESPECTO A CONSULTAS DE ASUNTOS INTERNOS DE FONDEPES		2796	699	1497	554	53.54%	79.26%				
ELABORACIÓN DE CONTRATOS Y ADENDAS DE CRÉDITOS PARA DIGEPROFIN	DOCUMENTO EMITIDO	480	120	483	200	100.63%	166.67%				
ELABORACIÓN O REVISIÓN DE PROYECTOS DE CONTRATOS Y/O CONVENIOS	DOCUMENTO EMITIDO	31	9	27	5	87.10%	55.56%	769,819.00	224,067.00	182,182.82	528,323.42
PROYECTAR RESOLUCIONES JEFATURALES, SECRETARIALES, DIGECADEPA	DOCUMENTO EMITIDO	350	90	574	201	164.00%	223.33%				
PROYECTAR, REVISAR Y VISAR OFICIOS Y CARTAS A ENTIDADES PÚBLICAS O PRIVADAS	DOCUMENTO EMITIDO	24	6	26	7	108.33%	116.67%				





"Decenio de la Igualdad de Oportunidades para mujeres y hombres"
"Año del Diálogo y la Reconciliación Nacional"


OFICINA GENERAL DE PLANEAMIENTO Y PRESUPUESTO



L. CUBAS




J. CAÑCHIS



Periodo PEI:	2016 - 2018
Nivel de Gobierno:	E - GOBIERNO NACIONAL
Sector:	38 - PRODUCCION
Pliego:	059
Unidad Ejecutora:	000192 FONDO NACIONAL DE DESARROLLO PESQUERO
Centro de costo:	OFICINA GENERAL DE PLANEAMIENTO Y PRESUPUESTO
Periodo de evaluación:	III Trimestre


Tarea	Unidad de Medida	Meta Fisica			Avance %		Presupuesto				
		Programación		Ejecución	% de Avance Total e = (d/a)	% del trimestre f = (c/b)	PIM S/	Programado Trimestre S/	Ejecución Trimestre S/	Devengado Acumulado S/	
		Anual (a)	III Trim (b)								III Trim (c)
PLANEAMIENTO Y PRESUPUESTO Meta 00% - LIMA											
APROBACIÓN DEL PLAN OPERATIVO INSTITUCIONAL 2019	DOCUMENTO EMITIDO	2	0	1	0	50.00%	0.00%				
ATENCIÓN A LA CIUDADANÍA	DOCUMENTO EMITIDO	6	1	8	3	133.33%	300.00%				
CERTIFICACIONES DE CRÉDITOS PRESUPUESTALES	DOCUMENTO EMITIDO	3300	900	3130	1033	94.85%	111.44%				
CONCILIACIÓN DEL MARCO LEGAL DEL PRESUPUESTO	DOCUMENTO EMITIDO	2	1	2	1	100.00%	100.00%				
EVALUACIÓN DEL PLAN ESTRATÉGICO INSTITUCIONAL	DOCUMENTO EMITIDO	1	0	1	0	100.00%	0.00%				
EVALUACIÓN DEL PLAN OPERATIVO INSTITUCIONAL	DOCUMENTO EMITIDO	4	1	3	1	75.00%	100.00%	1,305,792.00	298,430.50		804,719.22
EVALUACIÓN DEL PRESUPUESTO SEMESTRAL Y ANUAL	DOCUMENTO EMITIDO	2	1	2	1	100.00%	100.00%				
GESTIÓN DE CONVENIOS INSTITUCIONALES	DOCUMENTO EMITIDO	12	3	32	11	266.67%	366.67%				
MEMORIA INSTITUCIONAL ANUAL 2017	DOCUMENTO EMITIDO	1	0	1	0	100.00%	0.00%				
MODIFICACIÓN DEL ROF	DOCUMENTO EMITIDO	1	0	0	0	0.00%	0.00%				
MODIFICACIÓN DEL TUPA	DOCUMENTO EMITIDO	1	0	0	0	0.00%	0.00%				



L. CUBAS

J. CANCHIS

Tarea	Unidad de Medida	Meta Física				Avance %		Presupuesto			
		Programación		Ejecución		% de Avance Total e = (d/a)	% del trimestre f = (c/b)	PIM S/	Programado Trimestre S/	Ejecución Trimestre S/	Devenigado Acumulado S/
		Anual (a)	III Trim (b)	III Trim (c)	III Trim (d)						
MODIFICACIONES PRESUPUESTARIAS MENSUALES 2018 EN LA ESTRUCTURA FUNCIONAL PROGRAMATICA, CREDITOS SUPLEMENTARIOS Y TRANSFERENCIAS FINANCIERAS	DOCUMENTO EMITIDO	14	3	15	5	107.14%	166.67%				
PREPARACIÓN, PRESENTACIÓN DE INFORMACIÓN FINANCIERA Y PRESUPUESTAL A LA CONTADURIA	DOCUMENTO EMITIDO	4	1	3	1	75.00%	100.00%				
PROGRAMACIÓN MULTIANUAL, FORMULACIÓN Y APROBACIÓN DEL PRESUPUESTO	DOCUMENTO EMITIDO	3	1	2	1	66.67%	100.00%				
RENDICIÓN DE CUENTAS DEL TITULAR DE LA ENTIDAD	DOCUMENTO EMITIDO	1	0	1	0	100.00%	0.00%				
REVISIÓN Y/O FORMULACIÓN DE DIRECTIVAS	DOCUMENTO EMITIDO	2	1	11	5	550.00%	500.00%				
REVISIÓN Y/O FORMULACIÓN DEL TEXTO ÚNICO DE SERVICIOS NO EXCLUSIVOS -TUSNE	DOCUMENTO EMITIDO	1	0	0	0	0.00%	0.00%	1,305,792.00	294,073.00	288,430.50	804,719.22
SEGUIMIENTO A LA EJECUCIÓN FÍSICA Y FINANCIERA DE LOS PROGRAMAS PRESUPUESTALES	DOCUMENTO EMITIDO	12	3	9	3	75.00%	100.00%				
SEGUIMIENTO MENSUAL DE EJECUCIÓN PRESUPUESTAL	DOCUMENTO EMITIDO	12	3	9	3	75.00%	100.00%				
SIMPLIFICACIÓN ADMINISTRATIVA	DOCUMENTO EMITIDO	2	1	2	0	100.00%	0.00%				
TRÁNSITO AL RÉGIMEN SERVIR	DOCUMENTO EMITIDO	2	1	1	1	50.00%	100.00%				
WEB MOCHICA TRIMESTRAL	DOCUMENTO EMITIDO	4	1	3	1	75.00%	100.00%				





"Decenio de la Igualdad de Oportunidades para mujeres y hombres"
"Año del Diálogo y la Reconciliación Nacional"

OFICINA GENERAL DE ADMINISTRACIÓN



L. CUBAS



J. CANCHIS





Periodo PEI :	2016 - 2018
Nivel de Gobierno :	E - GOBIERNO NACIONAL
Sector :	39 - PRODUCCION
Pliego :	059
Unidad Ejecutora :	000192 FONDO NACIONAL DE DESARROLLO PESQUERO
Centro de costo:	OFICINA GENERAL DE ADMINISTRACION
Periodo de evaluación :	III Trimestre

Tarea	Unidad de Medida	Meta Física						Avance %		Presupuesto		
		Programación		Ejecución		% de Avance Total e = (d/a)	% del trimestre f = (c/b)	PIM S/	Programado Trimestre S/	Ejecución Trimestre S/	Devengado Acumulado S/	
		Anual (a)	III Trim (b)	III Trim (c)	III Trim (d)							
GESTION ADMINISTRATIVA Meta 0101 - LIMA												
EFFECTUAR EL PAGO DE LAS OBLIGACIONES INCLUIDAS DENTRO DEL LISTADO PRIORIZADO DERIVADAS DE SENTENCIAS JUDICIALES EN CALIDAD DE COSA JUZGADA	DOCUMENTO EMITIDO	3	0	6	0	200.00%	0.00%	2,065,477.00	305,489.83	356,218.40	1,190,101.86	
EFFECTUAR EL SEGUIMIENTO A LA IMPLEMENTACION DE LAS RECOMENDACIONES PROVENIENTES DE INFORMES DE CONTROL COMPETENTES A LA OFICINA GENERAL DE ADMINISTRACION	DOCUMENTO EMITIDO	4	1	17	1	425.00%	100.00%					
ELABORAR PROPUESTA DE NORMATIVA DIRECTIVAS, LINEAMIENTOS Y/O SIMILARES) RELATIVAS A LOS RECURSOS FINANCIEROS, PATRIMONIALES, HUMANOS SISTEMAS DE	DOCUMENTO EMITIDO	4	1	3	1	75.00%	100.00%					
EMISION DE RESOLUCIONES Y/O DOCUMENTOS DE APROBACION O AUTORIZACION EN EL MARCO DE LAS COMPETENCIAS DE LA OFICINA GENERAL DE ADMINISTRACION	DOCUMENTO EMITIDO	142	36	134	36	94.37%	100.00%					
REVISAR, CONSOLIDAR Y REMITIR LA INFORMACION SOBRE LAS CONTRATACIONES DE LA ENTIDAD, ENTRE OTRAS PARA LA IMPLEMENTACION DEL PORTAL DE TRANSPARENCIA DE LA ENTIDAD	DOCUMENTO EMITIDO	4	1	5	3	125.00%	300.00%					
SUPERVISION A LA GESTION DE LAS DEPENDENCIAS QUE CONFORMAN LA OFICINA GENERAL DE ADMINISTRACION	DOCUMENTO EMITIDO	12	3	6	2	50.00%	66.67%					




L. CUBAS

J. CANCHIS

Periodo PEI :	2016 - 2018
Nivel de Gobierno :	E - GOBIERNO NACIONAL
Sector :	38 - PRODUCCION
Pilego :	059
Unidad Ejecutora :	000192 FONDO NACIONAL DE DESARROLLO PESQUERO
Centro de costo :	AREA DE LOGISTICA
Periodo de evaluación :	III Trimestre

Tarea	Unidad de Medida	Programación			Ejecución			Avance %				Presupuesto		
		Anual (a)	III Trim (b)	Acumulado (c)	III Trim (d)	% de Avance Total e = (d/a)	% del trimestre f = (c/b)	PIM S/	Programado Trimestre S/	Ejecución Trimestre S/	Devengado Acumulado S/			
												0	0	0.00%
GESTION ADMINISTRATIVA Meta 0099 - LIMA														
CONSOLIDADO DE TARIFAS PUBLICAS	INFORME	4	1	0	0	0.00%	0.00%							
CONSOLIDAR EL CUADRO DE NECESIDADES	DOCUMENTO EMITIDO	1	0	1	0	100.00%	0.00%							
EFFECTUAR EL INVENTARIO FISICO DE EXISTENCIAS DEL ALMACÉN CENTRAL DEL FONDEPES	DOCUMENTO EMITIDO	1	0	1	0	100.00%	0.00%							
EFFECTUAR EL MANTENIMIENTO PREVENTIVO/CORRECTIVO DE LAS UNIDADES MÓVILES DEL FONDEPES	INFORME	2	0	0	0	0.00%	0.00%							
EFFECTUAR LA EVALUACIÓN DEL PLAN ANUAL DE CONTRATACIONES	DOCUMENTO EMITIDO	3	1	4	2	133.33%	200.00%							
EFFECTUAR SEGUIMIENTO A LA EJECUCIÓN DE CONTRATOS DE BIENES Y SERVICIOS	REPORTE	12	3	9	3	75.00%	100.00%	4,973,419.00	980,734.76	968,211.45	3,838,386.73			
EJECUTAR EL SANEAMIENTO DE BIENES MUEBLES E INMUEBLES DEL FONDEPES	DOCUMENTO EMITIDO	1	1	0	0	0.00%	0.00%							
EL STOCK EXISTENTE DE LOS BIENES QUE SE ENCUENTRAN EN EL ALMACEN DEL FONDEPES	INFORME	4	1	0	0	0.00%	0.00%							
ELABORAR EL PLAN ANUAL DE CONTRATACIONES	PLAN	1	0	1	0	100.00%	0.00%							
ELABORAR PROPUUESTAS DE NORMATIVA (DIRECTIVAS, LINEAMIENTOS Y/O SIMILARES) RELATIVA A LOS RECURSOS FINANCIEROS, PATRIMONIALES, HUMANOS	DOCUMENTO EMITIDO	2	1	4	2	200.00%	200.00%							
ESTADO SITUACIONAL DE LOS PROCEDIMIENTOS DE SELECCIÓN CONVOCADOS	REPORTE	9	3	6	3	66.67%	100.00%							



Tarea	Unidad de Medida	Meta Física				Avance %		Presupuesto			
		Programación		Ejecución		% de Avance Total e = (d/a)	% del trimestre f = (c/b)	PIM S/	Programado Trimestre S/	Ejecución Trimestre S/	Devengado Acumulado S/
		Anual (a)	III Trim (b)	Acumulado (c)	III Trim (d)						
ESTADO SITUACIONAL DEL PAGO DE TRIBUTOS MUNICIPALES (PRELIAL, ARBITRIOS, VEHICULAR)	INFORME	1	0	2	2	200.00%	0.00%				
LISTADO DE CERTIFICACIONES DE CRÉDITO PRESUPUESTARIO EMITIDAS VS DEVENGADO	REPORTE	9	3	6	3	66.67%	100.00%				
LISTADO DE COMISION DE SERVICIOS PARA EL PORTAL DE TRANSPARENCIA DE LA INSTITUCION	REPORTE	9	3	6	3	66.67%	100.00%				
LISTADO DE REQUERIMIENTO DE ADQUISICION Y GASTO ATENDIDOS CON CERTIFICACION DE CREDITO PRESUPUESTARIO	REPORTE	9	3	6	3	66.67%	100.00%				
ORDENES DE COMPRA Y SERVICIO EMITIDAS MENORES A 8 UIT	DOCUMENTO EMITIDO	12	3	9	3	75.00%	100.00%				
PLAN DE MANTENIMIENTO DE INFRAESTRUCTURA DEL FONDEPES	PLAN	1	0	1	0	100.00%	0.00%	4,973,419.00	980,734.76	969,211.45	3,838,396.73
PLAN DE MANTENIMIENTO DE VEHICULOS	PLAN	1	0	1	0	100.00%	0.00%				
REALIZAR EL INVENTARIO DE BIENES MUEBLES DEL FONDEPES	DOCUMENTO EMITIDO	1	0	1	0	100.00%	0.00%				
SOBRE LOS SINIESTROS DE BIENES PATRIMONIALES OCURRIDOS DURANTE EL EJERCICIO FISCAL	INFORME	1	0	0	0	0.00%	0.00%				
TRAMITAR LAS ALTAS Y BAJAS ASI COMO TODOS LOS ACTOS DE DISPOSICION Y/O ADMINISTRACION DE LOS BIENES PATRIMONIALES DEL FONDEPES	DOCUMENTO EMITIDO	4	1	5	1	125.00%	100.00%				





Periodo PEI :	2016 - 2018
Nivel de Gobierno :	E - GOBIERNO NACIONAL
Sector :	38 - PRODUCCION
Pliego :	059
Unidad Ejecutora :	000192 FONDO NACIONAL DE DESARROLLO PESQUERO
Centro de costo :	AREA DE TECNOLOGIA DE INFORMACION Y COMUNICACIONES
Periodo de evaluación :	III Trimestre

Tarea	Unidad de Medida	Programación			Ejecución			Avance %		Presupuesto		
		Anual (a)	III Trim (b)	Acumulado (c)	III Trim (d)	Total e = (d/a)	% del trimestre f = (c/b)	PIM S/	Programado Trimestre S/	Ejecución Trimestre S/	Devengado Acumulado S/	
												% de Avance
GESTION ADMINISTRATIVA Meta 0099 - LIMA												
ADMINISTRACIÓN DE INFRAESTRUCTURA DE TECNOLOGIA DE LA INFORMACION Y COMUNICACION	SERVICIO TECNOLÓGICO	9	3	6	3	66.67%	100.00%					
ADMINISTRACION Y SOPORTE DE SISTEMAS DE INFORMACION	SERVICIO TECNOLÓGICO	9	3	6	3	66.67%	100.00%					
DESARROLLO DE SOFTWARE	SERVICIO TECNOLÓGICO	1	0	3	0	300.00%	0.00%					
GESTIÓN DE PROYECTOS DE SISTEMAS DE INFORMACION	ACCION	8	3	6	3	75.00%	100.00%	4,973,419.00	980,734.76	988,211.45	3,838,396.73	
IMPLEMENTACION DE SISTEMAS DE INFORMACION	PROGRAMA DISEÑADO	8	3	6	3	75.00%	100.00%					
MANTENIMIENTO DE LA INFRAESTRUCTURA TECNOLÓGICA	SERVICIO TECNOLÓGICO	1	0	2	0	200.00%	0.00%					
MANTENIMIENTO DE LOS SISTEMAS DE INFORMACION	SERVICIO TECNOLÓGICO	9	3	6	3	66.67%	100.00%					
SOPORTE DE TI	SERVICIO TECNOLÓGICO	9	3	6	3	66.67%	100.00%					



Periodo PEI:	2018 - 2018
Nivel de Gobierno:	E - GOBIERNO NACIONAL
Sector:	38 - PRODUCCION
Pilego:	089
Unidad Ejecutora:	000192 FONDO NACIONAL DE DESARROLLO PESQUERO
Centro de costo:	AREA DE GESTION FINANCIERA
Periodo de evaluación:	III Trimestre

Tarea	Unidad de Medida	Meta Física				Avance %		Presupuesto			
		Programación		Ejecución		% de Avance Total e = (d/a)	% del trimestre f = (c/b)	PIM S/	Programado Trimestre S/	Ejecución Trimestre S/	Devengado Acumulado S/
		Anual (a)	III Trim (b)	Acumulado (c)	III Trim (d)						
GESTION ADMINISTRATIVA Meta 0099 - LIMA											
ARQUEOS SORPRESIVOS Y/O PERIODICOS	DOCUMENTO EMITIDO	6	2	4	2	66.67%	100.00%				
CAPTACIÓN DE INGRESOS	DOCUMENTO EMITIDO	12	3	9	3	75.00%	100.00%				
ELABORACIÓN DE ESTADOS FINANCIEROS 2017	DOCUMENTO EMITIDO	1	0	1	0	100.00%	0.00%	4,973,419.00	980,734.76	986,211.45	3,838,396.73
ELABORACION DE ESTADOS FINANCIEROS 2018	DOCUMENTO EMITIDO	3	1	2	1	66.67%	100.00%				



L. CUBAS

J. SANCHEZ



Período PEI:	2016 - 2018
Nivel de Gobierno:	E - GOBIERNO NACIONAL
Sector:	38 - PRODUCCION
Pliego:	059
Unidad Ejecutora:	000192 FONDO NACIONAL DE DESARROLLO PESQUERO
Centro de costo:	PAITA
Período de evaluación:	III Trimestre

Tarea	Unidad de Medida	Meta Física			Avance %		Presupuesto				
		Programación		Ejecución	% de Avance Total e = (d/a)	% del trimestre f = (c/b)	PIM S/	Programado Trimestre S/	Ejecución Trimestre S/	Devengado Acumulado S/	
		Anual (a)	III Trim (b)								III Trim (d)
GESTION ADMINISTRATIVA Meta 0100 - PIURA											
COBRANZA DE SERVICIOS PRESTADOS A TERCEROS	DOCUMENTO EMITIDO	12	3	7	3	58.33%	100.00%	779,710.00	265,423.58	224,668.91	480,810.14
REMISION DE GASTOS	DOCUMENTO	12	3	9	3	75.00%	100.00%				
REMISION DE INGRESOS	DOCUMENTO	12	3	9	3	75.00%	100.00%				



Periodo PEI :	2016 - 2018
Nivel de Gobierno :	E - GOBIERNO NACIONAL
Sector :	38 - PRODUCCION
Pliego :	059
Unidad Ejecutora :	000192 FONDO NACIONAL DE DESARROLLO PESQUERO
Centro de costo :	PUNTILLA
Periodo de evaluación :	III Trimestre

Tarea	Unidad de Medida	Meta Física			Avance %		Presupuesto				
		Programación		Ejecución	% de Avance Total e = (d/a)	% del trimestre f = (c/b)	PIM S/	Programado Trimestre S/	Ejecución Trimestre S/	Devengado Acumulado S/	
		Anual (a)	III Trim (b)								III Trim (d)
OPERACION Y MANTENIMIENTO Meta 0107 - ICA											
COBRANZA DE SERVICIOS PRESTADOS A TERCEROS	DOCUMENTO EMITIDO	12	3	9	3	75.00%	100.00%				
REMISION DE GASTOS	INFORME	6	1	4	1	66.67%	100.00%	921,474.00	231,353.22	235,046.92	682,641.62
REMISION DE INGRESOS	INFORME	12	3	9	3	75.00%	100.00%				



